



**ΣΕΒ♦ΓΑΠ**



# **Παραγωγή & Εμπορία Γαλακτοκομικών Προϊόντων – Εγγενή και εξωγενή προβλήματα & προκλήσεις**

**Δρ. Χρήστος Αποστολόπουλος**

**Πρόεδρος ΣΕΒΓΑΠ**

- Το επίσημο όργανο εκπροσώπησης των κοινών θέσεων και απόψεων της Ελληνικής Βιομηχανίας Γαλακτοκομικών Προϊόντων σε εθνικό, ευρωπαϊκό και διεθνές επίπεδο.
- ιδρύθηκε το 1982
- Για τα κοινά συμφέροντα και δικαιώματα των Μελών
- συμμετέχει σε Ευρωπαϊκούς Οργανισμούς
- διαχειρίζεται Ευρωπαϊκά και Ελληνικά Έργα με σκοπό την ενημέρωση του καταναλωτή, σχετικά με
  - την ποιότητα,
  - παραγωγή και επεξεργασία, γαλακτοκομικών προϊόντων και
  - την υγιεινή διατροφή



**ΣΕΒ•ΓΑΠ**

# Εγγενή προβλήματα / προκλήσεις

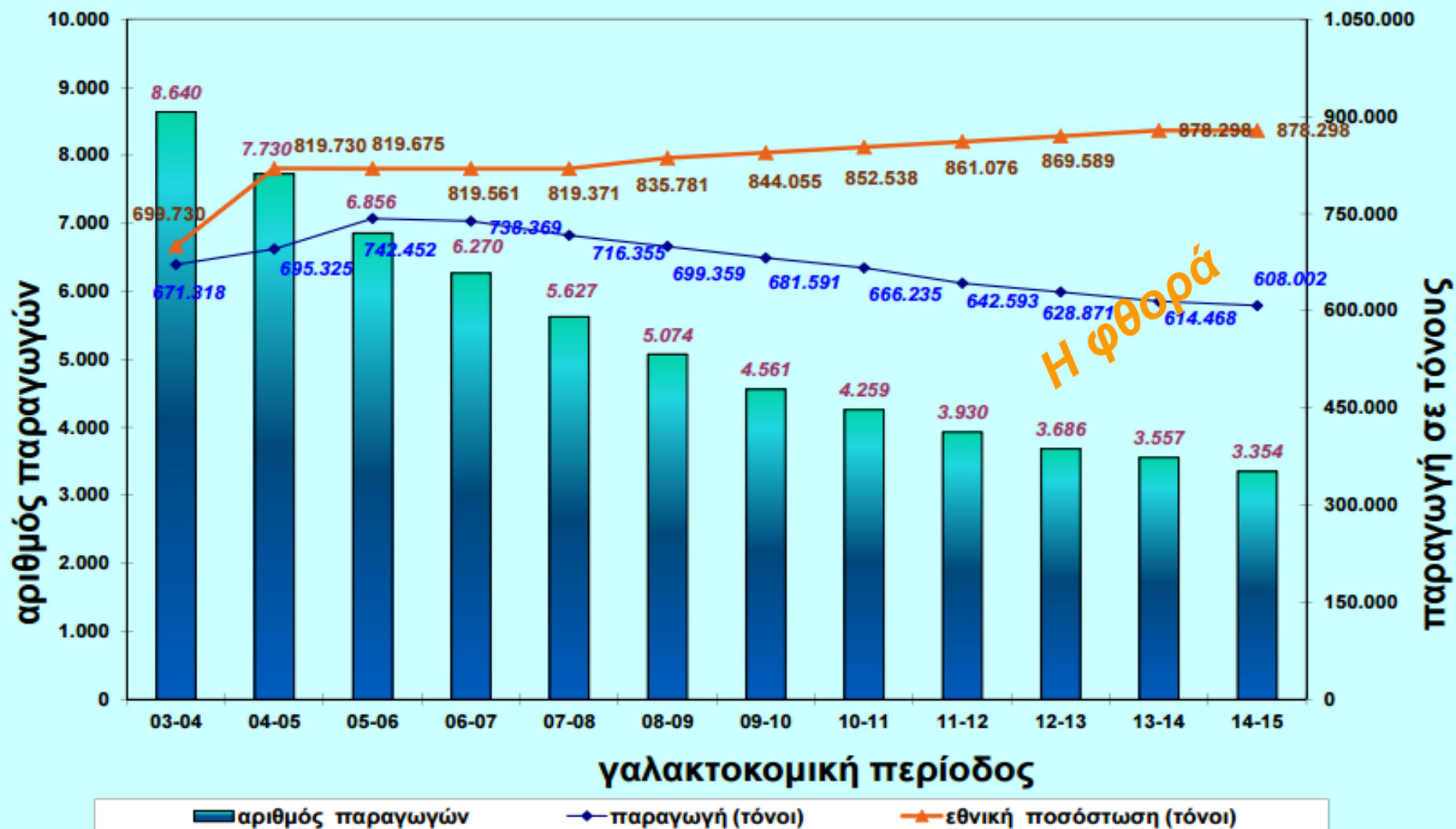
- **Πρωτογεννης παραγωγη**
  - **Φθορά**
  - **Διάρθρωση**
  - **Κόστος παραγωγής**
  - **Γεωγραφική κατανομή**
  - **Ελληνοποίηση**



ΣΕΒ•ΓΑΠ

# Παραγωγή(οι) Αγελαδινού γάλακτος

Εξέλιξη του αριθμού των παραγωγών ,της παραγωγής αγελαδινού γάλακτος και των ποσοστώςσεων



Η φθορά

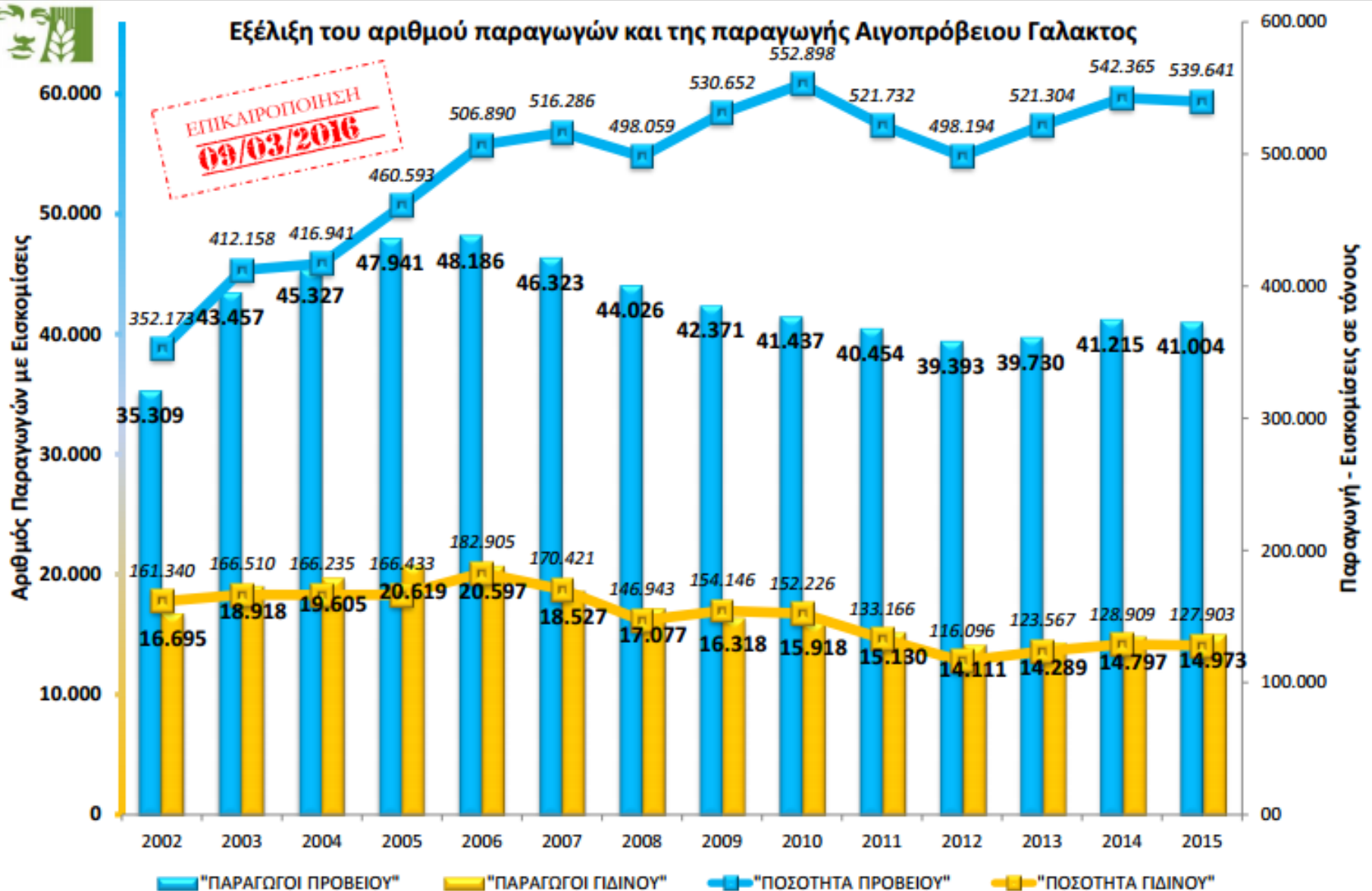


ΣΕΒ•ΓΑΠ

# Παραγωγή(οι) αιγοπροβειου γαλακτος

Εξέλιξη του αριθμού παραγωγών και της παραγωγής Αιγοπρόβειου Γαλακτος

ΕΠΙΚΑΙΡΟΠΟΙΗΣΗ  
09/03/2016





Διάρθρωση

### Πίνακας 3.3 Κατανομή των παραγωγών αγελαδινού γάλακτος ανάλογα με την ποσότητα που παραδίδουν

Γαλακτοκομικό έτος 2013/2014

Ετήσια παραγωγή	Παραγωγοί	%	Παραδόσεις (τόνοι)	%
< 10 tn	692	19,47	2.973	0,48
10-50 tn	1.163	32,71	29.716	4,85
50-100 tn	422	11,87	30.388	4,95
100-200 tn	419	11,79	60.842	9,92
200-500 tn	548	15,41	173.982	28,37
500-1000 tn	210	5,91	143.387	23,38
> 1000 tn	101	2,84	172.031	28,05
Σύνολο	3.555	100,00	613.318	100,00

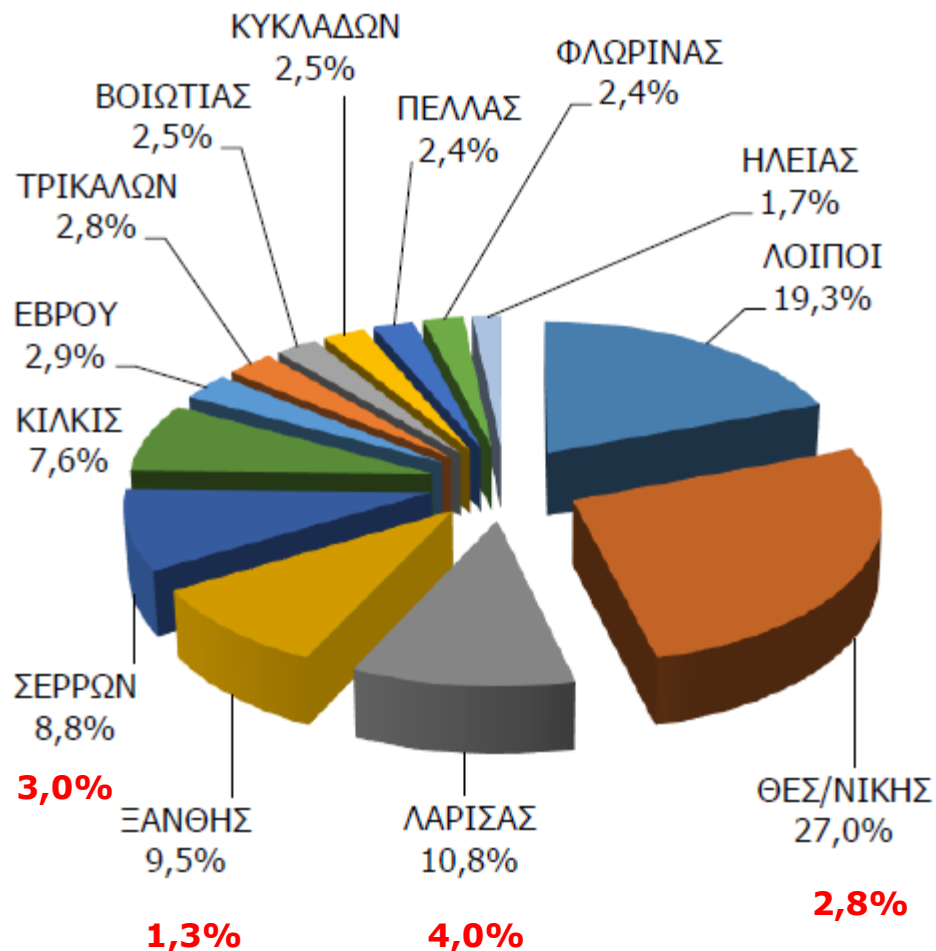
Πηγή: ΕΛΟΓΑΚ



ΣΕΒ•ΓΑΠ

## Διάγραμμα 3.1 Κατανομή πρωτογενούς παραγωγής αγελαδινού γάλακτος ανά νομό (2014)

Γεωγραφική κατανομή



Πηγή: ΕΛΟΓΑΚ





### Πίνακας 3.2 Μέση τιμή Γάλακτος (από τους παραγωγούς, 2011-2015)

Έτος	Αγελαδινό	Πρόβειο	Κατσικίσιο
	Μέση τιμή €/Kg		
2011	0,4326	0,9484	0,5629
2012	0,4551	0,9321	0,5537
2013	0,4465	0,9524	0,5705
2014	0,4365	0,9394	0,5700
2015	0,4202	Μ.Δ.	Μ.Δ.

Μ.Δ. : Μη Διαθέσιμα Στοιχεία

Πηγή: ΕΛΟΓΑΚ



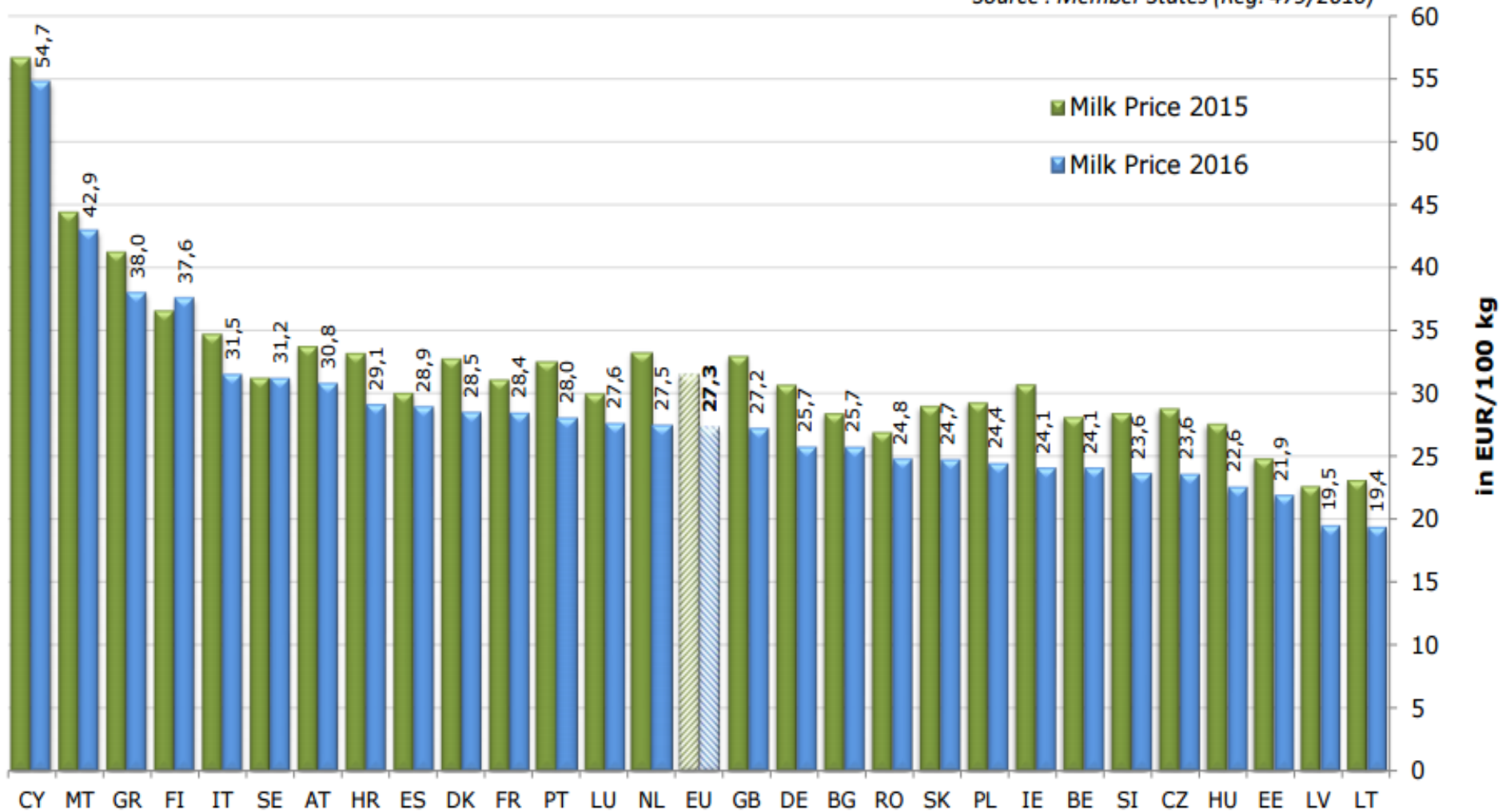
ΣΕΒ-ΓΑΠ

# Τιμές γάλακτος στην ΕΕ:

## EU MILK PRICES

(Apr 2016 vs Apr 2015)

Source : Member States (Reg. 479/2010)



### Πίνακας 3.1 Εγχώρια πρωτογενής παραγωγή γάλακτος (2000-2015)

Έτος	Αγελαδινό	Πρόβειο	Κατσικίσιο	Σύνολο
2000	789.000	667.300	439.300	<b>1.895.600</b>
2001	776.857	682.632	460.208	<b>1.919.696</b>
2002	757.692	697.968	483.030	<b>1.938.690</b>
2003	768.415	682.265	476.512	<b>1.927.192</b>
2004	774.979	703.319	470.308	<b>1.948.606</b>
2005	745.974	676.671	443.316	<b>1.865.961</b>
2006	750.187	680.624	434.759	<b>1.865.570</b>
2007	788.322	681.359	424.921	<b>1.894.602</b>
2008	787.222	692.394	412.086	<b>1.891.702</b>
2009	755.279	724.843	411.695	<b>1.891.817</b>
2010	759.595	728.625	390.681	<b>1.878.901</b>
2011	752.403	739.557	369.777	<b>1.861.737</b>
2012	765.451	721.029	347.362	<b>1.833.842</b>
2013	730.589	735.669	350.871	<b>1.817.129</b>
2014	769.052	772.072	351.209	<b>1.892.333</b>
2015*	782.657	789.677	331.946	<b>1.904.280</b>

Ποσότητα: τόνοι

\*προσωρινά στοιχεία

Πηγή: Υπουργείο Αγροτικής Ανάπτυξης και Τροφίμων-  
Διευθύνσεις Αγροτικής Οικονομίας και Κτηνιατρικής

### Πίνακας 3.7 Δηλωθείσα Παραγωγή πρόβειου και κατσικίσιου γάλακτος (2005-2014)

Έτος	Πρόβειο	Κατσικίσιο	Σύνολο
2005	460.593	166.433	<b>627.026</b>
2006	506.890	182.905	<b>689.795</b>
2007	516.286	170.421	<b>686.707</b>
2008	498.059	146.943	<b>645.002</b>
2009	530.649	154.144	<b>684.793</b>
2010	552.730	152.203	<b>704.933</b>
2011	521.516	133.158	<b>654.674</b>
2012	497.872	116.040	<b>613.912</b>
2013	520.170	123.397	<b>643.567</b>
2014	543.265	128.795	<b>672.059</b>

Ποσότητα: τόνοι

Πηγή: ΕΛΟΓΑΚ

## ➤ Μεταποίηση

- ❑ “Ευρωστεια”
- ❑ **Ανταγωνιστικότητα**
- ❑ **Ανισονομία**
- ❑ **Οικονομική – Πολιτική & Κοινωνική κατάσταση**
  - Έλλειψη Ρευστότητας
  - Αβεβαιότητα
  - Φορολογική επιδρομή
  - Αντι-επιχειρηματικές συνθήκες
  - Νομοθεσία τροφίμων
  - Οι Μύθοι

## Πίνακας 3.15 Πιστοληπτική Ικανότητα του Κλάδου: Βιομηχανία "Είδη Διατροφής" (2015)

Διαβάθμιση ICAP Credit Score	2015	
	Αριθμός Εταιρειών	Ποσοστό
Χαμηλού Πιστωτικού Κινδύνου	20	2,1%
Μέσου Πιστωτικού Κινδύνου	298	32,1%
Υψηλού Πιστωτικού Κινδύνου	611	65,8%
<b>Σύνολα</b>	<b>929</b>	<b>100,0%</b>

*Πηγή: ICAP Group, Credit Risk Assessment Services*

## Η ανταγωνιστικότητα

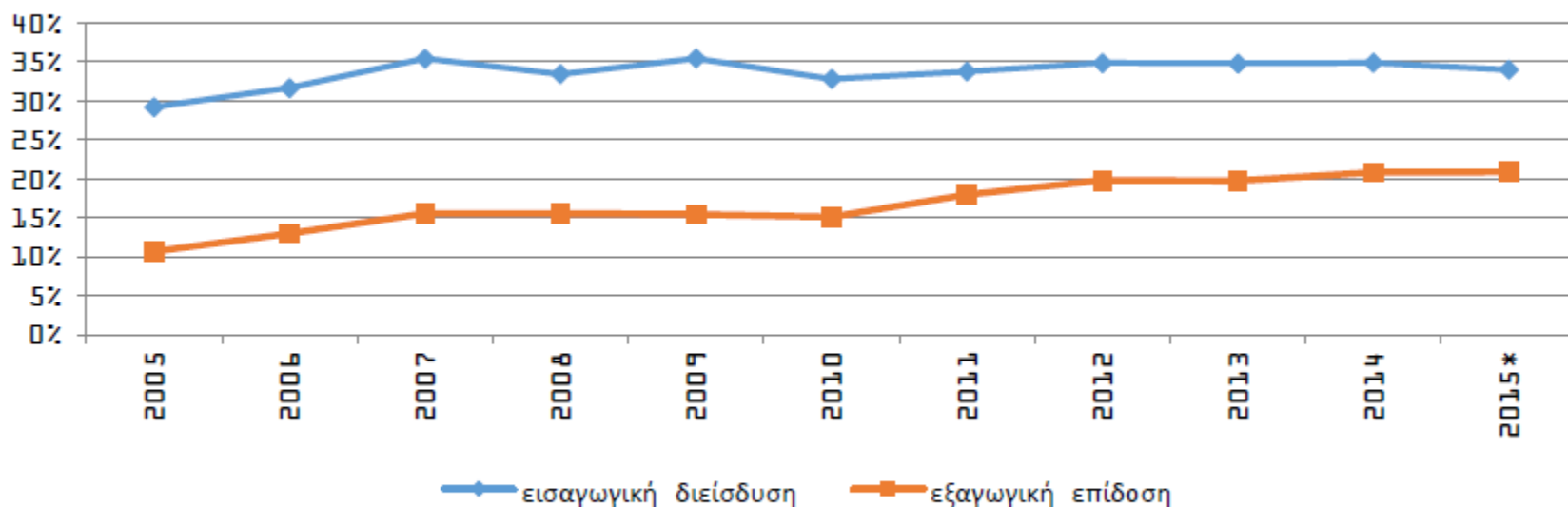
**Πίνακας 5.12 Η ανταγωνιστικότητα των γαλακτοκομικών προϊόντων βάσει του δείκτη Balassa (2008-2014)**

Ομάδες Προϊόντων	2008	2009	2010	2011	2012	2013	2014
Γάλα	-0,96	-0,95	-0,95	-0,95	-0,95	-0,95	-0,94
Κρέμα Γάλακτος (UHT)	-0,97	-0,96	-0,96	-0,98	-0,96	-0,92	-0,94
<b>Γιαούρτι</b>	<b>0,43</b>	<b>0,32</b>	<b>0,45</b>	<b>0,46</b>	<b>0,54</b>	<b>0,61</b>	<b>0,73</b>
Άλλα Νωπά Προϊόντα Γάλακτος	-0,87	-0,67	-0,55	-0,26	-0,23	-0,24	-0,22
Ορός Γάλακτος & Άλλα Προϊόντα	-0,77	-0,51	-0,45	-0,39	-0,38	-0,27	-0,66
Βούτυρο	-0,95	-0,99	-0,97	-0,98	-0,97	-0,94	-0,93
<b>Σύνολο</b>	<b>-0,71</b>	<b>-0,70</b>	<b>-0,68</b>	<b>-0,68</b>	<b>-0,61</b>	<b>-0,55</b>	<b>-0,47</b>

Πηγή: ICAP, Επεξεργασία στοιχείων ΕΛ.ΣΤΑΤ.



### Διάγραμμα 5.8 Εισαγωγική διείσδυση και εξαγωγική επίδοση στον κλάδο των τυροκομικών προϊόντων (2005-2015\*)



\* Εκτιμήσεις αγοράς, ICAP Group A.E.

Πηγή: Πίνακας 5.11

➤ **Μεταποίηση**

- ❑ **“Ευρωστεια”**
- ❑ **Ανισονομία**
- ❑ **Οικονομική – Πολιτική & Κοινωνική κατάσταση**
  - Έλλειψη Ρευστότητας
  - Αβεβαιότητα
  - Φορολογική επιδρομή
  - Αντι-επιχειρηματικές συνθήκες
  - Νομοθεσία τροφίμων
  - Οι Μύθοι





**ΣΕΒ•ΓΑΠ**

# **Εξωγενή προβλήματα / προκλήσεις**

# The Ultimate EU Injustice!

- Limited GI rights provided to EU on: Asiago, **feta**, fontina, Gorgonzola and Munster
  - won't affect ability of current users of these names in Canada to continue use
  - future users will be able to use the names only when accompanied by expressions such as “kind,” “type,” “style,” “imitation” or the like

**EU-Canada Economic & Trade Agreement (CETA)**

2 Cheese bearing the name **“Feta”** used in compliance with this Protocol shall be placed on the market of South Africa under the following conditions:

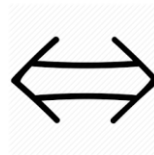
- Protection of Greek origin Feta;
- Coexistence for prior trade marks established by prior use, or under common law, or registered in accordance with South African law;
- For other users, designate South African Feta or Feta-Style, or Feta-Type;
- The phase in within five (5) years of labelling requirements affecting all uses of “Feta” to comply with: i) country of origin requirements; ii) milk animal source labelling requirements; and iii) designation of non-GI products, except those identified for co-existence, as South African Feta or Feta-Style, or Feta-Type and equivalents in other South African languages.

**EU-Southern Africa Economic & Trade Agreement (SADC)**



ΣΕΒ·ΓΑΠ

# Theoretical Equivalence



**\$4 up to \$16**

**up to \$80**




ΣΕΒ•ΓΑΠ





ΣΕΒ•ΓΑΠ





ΣΕΒ•ΓΑΠ

**180g for a suggested  
retail price of \$4.99 to \$6.99.**





ΣΕΒ•ΓΑΠ

# Το «Ελληνικό γιαούρτι» μεγαλύτερο έγκλημα και η σημαντικότερη πρόκληση



© Can Stock Photo



## Το άκρον άωτον του θράσους!

1. Γιαούρτια των οποίων περιεκτικότητα σε ξηρά ύλη αυξήθηκε με την αφαίρεση ορού γάλακτος, τα οποία περιέχουν τουλάχιστον 5,6 % πρωτεΐνες γάλακτος που δεν προστέθηκαν εκούσια σε συμπυκνωμένη μορφή, φέρουν την ένδειξη «**ελληνικό γιαούρτι**».
2. Γιαούρτια τα οποία περιέχουν τουλάχιστον 5,6 % πρωτεΐνες γάλακτος που προστέθηκαν εκούσια με την προσθήκη συμπυκνωμένων συστατικών πρωτεϊνών γάλακτος πριν την έναρξη της διαδικασίας ζύμωσης, φέρουν την ένδειξη «**γιαούρτι ελληνικού τύπου**».

*Αποσπασμα από το σχέδιο Εθνικής Νομοθεσίας της Τσεχίας (2015)*



# «Greek yogurt»: Clear & direct breach of EU legislation (and not only!)



“...the country of origin of a food shall refer to the origin of a food as determined in accordance with the Articles 23 to 26 of the Reg. 2913/93” [Reg. 1169/2011]

“Goods originating in a country shall be those wholly obtained or produced in that country” [Reg. 2913/93]



ΣΕΒ•ΓΑΠ





ΣΕΒ•ΓΑΠ

# “Greek” yogurt:





ΣΕΒ•ΓΑΠ


# "Greek" yogurt





ΣΕΒ•ΓΑΠ

# "Greek" yogurt:



## Συμπερασματικά

- Σημαντικά προβλήματα στην πρωτογενή παραγωγή.
- Αυξανόμενα προβλήματα στη μεταποίηση
- Η εξωστρέφεια όμως έχει αποδώσει κάποιους λίγους καρπούς.

➤ **Την ταυτότητα μας θέλουμε πίσω στη φέτα και το ελληνικό γιαούρτι** (όχι αντ' αυτής προωθητικές ενέργειες σε αγορές που η αυθεντικότητα και η μοναδικότητα έχουν εξαφανιστεί με την ανοχή της ΕΕ και της ελληνικής πολιτείας). **Αυτό δεν είναι αίτημα μας αλλά δικαίωμα μας!**



**Ευχαριστώ για την προσοχή σας!!**

**Any Questions...  
Just Ask!**

