

ΥΠΟΥΡΓΕΙΟ ΑΓΡΟΤΙΚΗΣ ΑΝΑΠΤΥΞΗΣ & ΤΡΟΦΙΜΩΝ

ΕΝΙΑΙΟΣ ΦΟΡΕΑΣ ΕΛΕΓΧΟΥ ΤΡΟΦΙΜΩΝ

ΕΤΗΣΙΑ ΕΚΘΕΣΗ

ΤΟΥ ΠΟΕΣΕ

ΓΙΑ ΤΟ 2012

Π Ε Ρ Ι Λ Η Ψ Η

ΓΕΝΙΚΑ

Η αποτίμηση των ελέγχων του έτους 2012 καταδεικνύει τη σταθερή και συνεχή προσπάθεια για την υλοποίηση των εθνικών στρατηγικών στόχων με σκοπό την προστασία της δημόσιας υγείας και των συμφερόντων του καταναλωτή.

Στο πλαίσιο υποστήριξης των στρατηγικών στόχων και των προτεραιοτήτων του ΠΟΕΣΕ με την εφαρμογή και ειδικών προγραμμάτων διενεργήθηκε ένας σημαντικός αριθμός ελέγχων σε όλα τα στάδια της διατροφικής αλυσίδας. Η ανάλυση των αποτελεσμάτων για την διαπίστωση της ασφάλειας της διατροφικής αλυσίδας ως προς βιολογικούς και χημικούς παράγοντες για την προστασία της υγείας και των συμφερόντων του καταναλωτή δεν ανέδειξαν σημαντικά προβλήματα.

Τα οξυμένα δημοσιονομικά προβλήματα και η διαρκής μείωση των διαθέσιμων οικονομικών πόρων έχει ήδη οδηγήσει τις Κεντρικές Αρχές ως αντιστάθμισμα σε ένα πιο αυστηρό και αποτελεσματικό σχεδιασμό. Βασική επιδίωξη αποτελεί ο προγραμματισμός να προσανατολίζεται στην ιεράρχηση των ελέγχων, ώστε οι προτεραιότητες να τίθενται βάσει ανάλυσης της επικινδυνότητας, καθώς και υποστήριξης νέων νομοθετικών απαιτήσεων. Η βελτίωση του συντονισμού και η αξιοποίηση όλων των δυνατών μορφών συνεργασίας αναδεικνύεται σε κομβικό στοιχείο για την κάλυψη των απαιτήσεων του επίσημου ελέγχου. Πρόσθετες πρωτοβουλίες σχετικά με την έκδοση κατευθυντήριων οδηγιών, επέκταση και υποστήριξη εκπαιδευτικών προγραμμάτων ενισχύουν τον καθοδηγητικό ρόλο των αρχών και την αποτελεσματικότητα και αποδοτικότητα των επίσημων ελέγχων.

Σε επίπεδο συνολικής βελτίωσης του συστήματος επίσημου ελέγχου, τα ζητήματα που ζητούν επίλυση (βελτίωση της εποπτείας των υπηρεσιών άσκησης ελέγχου, επικαλύψεις, ορθολογικότερη κατανομή του προσωπικού, έλλειψη διαδικασιών Audit) συνδυαστήκαν με την γενικότερη προσπάθεια Διοικητικής Μεταρρύθμισης και είναι σε εκκρεμότητα. Ωστόσο, ολοκληρώθηκε η πρόταση βελτίωσης του κυρωτικού συστήματος και η λειτουργία μονάδας Audit του ΕΦΕΤ.

Υφίστανται τάσεις μείωσης του προσωπικού που υποστηρίζει τον επίσημο έλεγχο σε όλους τους τομείς του ΠΟΕΣΕ.

Ο επίσημος έλεγχος και η υλοποίηση των προγραμμάτων συνεχίζουν να χρηματοδοτούνται από τον κρατικό προϋπολογισμό και την είσπραξη σχετικών τελών.

Σημειώθηκαν μικρές μεταβολές στο δίκτυο των εργαστηρίων που υποστηρίζουν τον επίσημο έλεγχο, καθώς πλέον χρησιμοποιούνται και τα εργαστήρια του ΕΦΕΤ που διαθέτουν διαπιστευμένες μεθόδους για μικροβιολογικές και χημικές δοκιμές στο πλαίσιο του επίσημου ελέγχου, ενώ παράλληλα και ο αριθμός των διαπιστευμένων μεθόδων στο ήδη υπάρχον δίκτυο εργαστηρίων αυξήθηκε.

ΤΟΜΕΑΣ ΤΡΟΦΙΜΩΝ

Οι έλεγχοι σε επίπεδο επιχειρήσεων παραμένουν σχεδόν στα ίδια επίπεδα ενώ εμφανίζουν μείωση σε επίπεδο εργαστηριακών αναλύσεων. Παράλληλα, καταγράφεται προσπάθεια να καλυφθούν αναλογικά όλα τα στάδια παραγωγής, μεταποίησης και διακίνησης των τροφίμων.

Το ποσοστό συμμόρφωσης όσον αφορά στις επιχειρήσεις παρέμεινε στα ίδια επίπεδα με το 2011, συγκεκριμένα ανέρχεται σε 93,5%. Οι παραβάσεις αφορούν κυρίως ζητήματα γενικής υγιεινής που σχετίζονται με αποκλίσεις στις λειτουργικές διαδικασίες, προβλήματα στην εφαρμογή HACCP, την κατοχή μη ασφαλών τροφίμων .

Ο εργαστηριακός έλεγχος βιολογικών και χημικών παραγόντων ανέδειξε υψηλότερα ποσοστά μη συμμόρφωσης σε σχέση με το 2011, με συνολική μη συμμόρφωση 9,2% που

αποδίδεται κυρίως στο γεγονός ότι οι έλεγχοι που πραγματοποιήθηκαν ήταν περισσότερο στοχευμένοι. Στα διερευνητικά προγράμματα, που διενεργήθηκαν για την αξιολόγηση χημικών παραγόντων κινδύνου στα τρόφιμα που διακινούνται στην ελληνική αγορά, δεν ανιχνεύθηκαν ουσίες σε επίπεδα που να χρήζουν περαιτέρω αξιολόγησης.

Κατά τις εισαγωγές δεν διαπιστώθηκαν σημαντικά προβλήματα. Το μόνο αξιοσημείωτο είναι το μεγάλο ποσοστό μη συμμορφώσεων σε αραχίδες από Ινδία (απορρίφθηκε το 80% των αναλυθέντων φορτίων).

Οι αρμόδιες αρχές εισηγήθηκαν την επιβολή ποινικών κυρώσεων στις επιχειρήσεις που στοιχειοθετήθηκαν παραβάσεις, ενώ επιβλήθηκαν 558 διοικητικά πρόστιμα, έγιναν 530 πράξεις κατασχέσεων σε τρόφιμα και ανακλήθηκε η έγκριση σε 16 επιχειρήσεις.

Για την βελτίωση της διεξαγωγής του επίσημου ελέγχου:

- Εκδόθηκαν κατευθυντήριες οδηγίες με θέμα τον προγραμματισμό και την ιεράρχηση των ελέγχων, διευκρινιστικές εγκύκλιοι σε θέματα εφαρμογής της νομοθεσίας.
- Εκπονήθηκαν οδηγοί και εγχειρίδια για τους επιθεωρητές.
- Διενεργήθηκαν εκπαιδευτικά σεμινάρια και ημερίδες για τους επιθεωρητές στις περισσότερες θεματικές ενότητες των τροφίμων και σε θέματα που δεν είχαν συμπεριληφθεί τα προηγούμενα χρόνια. Επιθεωρητές συμμετείχαν και σε αντίστοιχα σεμινάρια της Ε.Ε. (BTSF training).

Ειδικότερα για τα προϊόντα βιολογικής γεωργίας, παρουσιάζεται αύξηση στον αριθμό των ενταγμένων επιχειρηματιών.

Η αρμόδια αρχή εποπτείας πραγματοποίησε διοικητικούς ελέγχους στους εγκεκριμένους Οργανισμούς ελέγχου και πιστοποίησης βιολογικών προϊόντων και σε ενταγμένους επιχειρηματίες. Η αρμόδια αρχή επίβλεψης πραγματοποίησε διοικητικούς και επιτόπιους ελέγχους σε Οργανισμούς ελέγχου και πιστοποίησης και σε ενταγμένες επιχειρήσεις για τον έλεγχο λειτουργίας του συστήματος ελέγχου.

Όσο αφορά την αποτελεσματικότητα των ελέγχων, έχουν διαπιστωθεί από τους Οργανισμούς ελέγχου και πιστοποίησης, κυρίως παρατυπίες στην ανίχνευση μη επιτρεπόμενων ουσιών που δεν είναι σύμφωνες με τους Καν. (ΕΚ) 834/2007 & Καν. (ΕΚ) 889/2008 με αποτέλεσμα τη μη χορήγηση πιστοποιητικού συμμόρφωσης. Οι καταφανείς παραβάσεις διαπιστώθηκαν σε ποσοστό μόλις 0,11% επί του συνόλου των επιχειρηματιών. Επομένως το σύστημα ελέγχου λειτουργεί ικανοποιητικά και κρίνεται ότι οι έλεγχοι και τα προληπτικά μέτρα αποδίδουν.

Όσο αφορά τους ελέγχους, υπάλληλος της Δ/σης Βιολογικής Γεωργίας του ΥΠΑΑΤ συμμετείχε στο Πρόγραμμα BTSF (Better Training for Safer Food) της Ευρωπαϊκής Επιτροπής με τίτλο «Υποστήριξη των Ευρωπαϊκών ελέγχων στα κράτη-μέλη και τρίτες χώρες». Οι επιχειρηματίες ενημερώνονται από τη Δ/ση Βιολογικής Γεωργίας από την ιστοσελίδα της υπηρεσίας και με αλληλογραφία.

Το σύστημα ελέγχου του τομέα ΠΟΠ και ΠΓΕ λειτουργεί από το 2007 μέχρι σήμερα, σύμφωνα με την Εθνική νομοθεσία, που θεσπίστηκε αρχικά το Μάρτιο του 2007 και έκτοτε έχει τροποποιηθεί δύο φορές. Σύμφωνα με το σύστημα αυτό, κάθε ενδιαφερόμενος εν δυνάμει χρήστης ΠΟΠ και ΠΓΕ οφείλει να υποβάλει αίτηση και να πιστοποιηθεί από την αρμόδια αρχή ελέγχου, του ΕΛ.Γ.Ο.-ΔΗΜΗΤΡΑ (πρώην ΟΠΕΓΕΠ), πριν θέσει στην αγορά προϊόν με ΠΟΠ ή ΠΓΕ.

Συνοπτικά εντός του 2012 πραγματοποιήθηκαν συνολικά 1.124 διοικητικοί έλεγχοι, 540 επιτόπιοι έλεγχοι στις εγκαταστάσεις παραγωγής προϊόντων ΠΟΠ και ΠΓΕ και 62 επιτόπιοι έλεγχοι σε σημεία χονδρικής και λιανικής πώλησης. Για τη χρήση των ΠΟΠ και ΠΓΕ διαπιστώθηκε πλήρης συμμόρφωση στις 931 αιτήσεις από τις 1.124, ενώ απορρίφθηκαν 106. Κατά τα λοιπά, οι μη συμμορφώσεις που καταγράφηκαν από τον ελεγκτικό μηχανισμό του ΕΛ.Γ.Ο.-ΔΗΜΗΤΡΑ (πρώην ΟΠΕΓΕΠ) εμφανίστηκαν τυχαία ως προς το χρόνο και τον τόπο.

ΤΟΜΕΑΣ ΖΩΟΤΡΟΦΩΝ

Κατά το 2012 πραγματοποιήθηκαν από τους επόπτες κυκλοφορίας ζωοτροφών των Δ/σεων Αγροτικής Οικονομίας και Κτηνιατρικής 1929 επιθεωρήσεις σε 1751 επιχειρήσεις ζωοτροφών (παρασκευαστές ζωοτροφών, ενδιάμεσους ζωοτροφών και κτηνοτροφικές μονάδες που διαθέτουν παρασκευαστήριο). Το μεγαλύτερο ποσοστό παραβάσεων που διαπιστώθηκαν αφορούσε στην επισήμανση των προϊόντων (απουσία σήμανσης, ελλιπής σήμανση, ή μεγαλύτερες από τις μέγιστες επιτρεπόμενες αποκλίσεις στη χημική σύσταση). Οι διαπιστωθείσες παραβάσεις ως προς την παρουσία ή την πληρότητα της σήμανσης ανέρχονται σε 12,3% των περιπτώσεων που εξετάστηκαν, ενώ το ποσοστό των μη σύννομων δειγμάτων ανέρχεται σε ποσοστό 13,9% των δειγμάτων που εξετάστηκαν ως προς την χημική σύσταση.

Από τα αποτελέσματα των υπόλοιπων ελέγχων που αφορούν γενετικά τροποποιημένους οργανισμούς, μεταποιημένες ζωικές πρωτεΐνες, διοξίνη, βαρέα μέταλλα, πρόσθετες ύλες, αφλατοξίνη Β1, διαπιστώθηκε ότι αν και υπήρχαν παραβάσεις ως προς των ασφάλεια ζωοτροφών, αυτές ήταν περιορισμένης σημασίας, αφορούσαν μικρές ποσότητες και σε τοπικό επίπεδο και δεν τέθηκε σε κίνδυνο η ασφάλεια της τροφικής αλυσίδας.

Κατά το 2012 σε σεμινάρια που διοργανώθηκαν από την Ευρωπαϊκή Επιτροπή συμμετείχαν 2 υπάλληλοι του τμήματος ζωοτροφών και 4 επόπτες κυκλοφορίας ζωοτροφών των Δ/σεων Αγρ. Οικονομίας και Κτηνιατρικής των Περιφερειακών Ενοτήτων και των ΕΕΚΥΖ.

ΤΟΜΕΑΣ ΥΓΕΙΑΣ ΚΑΙ ΠΡΟΣΤΑΣΙΑΣ ΖΩΩΝ

Συνοπτικά για τον τομέα υγείας και προστασίας των ζώων η συνολική αποτελεσματικότητα των επίσημων ελέγχων θεωρείται ικανοποιητική σύμφωνα με τους διαθέσιμους ανθρώπινους και οικονομικούς πόρους.

Ειδικότερα, στα προγράμματα ελέγχου των ζωνοσογόνων σαλμονελλών υπήρξε συμμόρφωση με τις απαιτήσεις και τους στόχους που ετέθησαν για το 2012 ενώ ο τομέας εφαρμογής των προγραμμάτων ελέγχου και εκρίζωσης της Φυματίωσης και της Βρουκέλλωσης των παραγωγικών ζώων παρουσίασε και το 2012 σημαντικές καθυστερήσεις και ελλείψεις λόγω των διαχρονικών διαρθρωτικών και διοικητικών προβλημάτων. Επιπλέον, στον τομέα των κτηνιατρικών αδειοδοτήσεων σε εκμεταλλεύσεις ζώων υδατοκαλλιέργειας καταγράφηκε το 2012 αύξηση επιτόπιων αυτοψιών και σχετικών εγκρίσεων σε σχέση με το 2011.

Σημειώνεται, ότι κατά την διάρκεια του έτους 2012, προστέθηκαν και εφαρμόστηκαν στη χώρα μας νέες δράσεις και προγράμματα επίσημων ελέγχων, όπως το πρόγραμμα επιτήρησης της λύσσας σε άγρια και κατοικίδια ζώα και το ευρωπαϊκό πιλοτικό πρόγραμμα επιτήρησης των απωλειών στις αποικίες των μελισσών.

Επιπρόσθετα τηρήθηκαν οι βασικές προτεραιότητες στο πλαίσιο επίτευξης των βραχυπρόθεσμων και μακροπρόθεσμων στόχων των προγραμμάτων, διορθώθηκαν οι μη συμμορφώσεις σε βασικούς εφαρμοστικούς τομείς των επίσημων ελέγχων, διενεργήθηκαν στοχευμένα προγράμματα εκπαίδευσης και ενημέρωσης με όλους τους εμπλεκόμενους φορείς και αξιολογήθηκαν στο πλαίσιο της κεντρικής εποπτείας και παρακολούθησης τα αποτελέσματα ροής των επίσημων ελέγχων σύμφωνα με τις προϋποθέσεις και απαιτήσεις της Κοινοτικής και Εθνικής Νομοθεσίας.

Οι παραπάνω ενέργειες σε συνδυασμό με τις εκδόσεις νέων Υπουργικών Αποφάσεων, εγκυκλίων, αναθεωρημένων εγχειριδίων και συναφών συστάσεων σε επίπεδο Κεντρικής Αρχής συνέβαλλαν στην ομαλή λειτουργία των περισσότερων συστημάτων του επίσημου ελέγχου στους τομείς υγείας και προστασίας των ζώων για το 2012 δίχως να παρατηρηθούν σημαντικά στατιστικές ποσοτικές και ποιοτικές αποκλίσεις στους βασικούς μετρίσιμους δείκτες των προγραμμάτων και των λοιπών σχετικών επίσημων ελέγχων των συγκεκριμένων τομέων σε σχέση με το 2011.

ΤΟΜΕΑΣ ΠΡΟΣΤΑΣΙΑΣ ΦΥΤΙΚΗΣ ΠΑΡΑΓΩΓΗΣ

Το 2012 πραγματοποιήθηκαν εργαστηριακοί έλεγχοι υπολειμμάτων φυτοπροστατευτικών προϊόντων οι οποίοι κάλυψαν ένα μεγάλο εύρος κατηγοριών τροφίμων και ζωοτροφών. Από τα αποτελέσματα των ελέγχων διαπιστώνουμε ότι η εικόνα της ορθής χρήσης των φυτοπροστατευτικών προϊόντων στα τρόφιμα είναι συγκρίσιμη σε σχέση με αυτή των προηγούμενων ετών. Αναλυτικότερη ποιοτική ανάλυση των αποτελεσμάτων περιλαμβάνεται στη σχετική έκθεση που θα αποσταλεί από τη Διεύθυνση Προστασίας Φυτικής Παραγωγής στην Ε.Ε. και στην EFSA μέχρι τις 31.08.2013 όπως προβλέπεται από τον Κανονισμό 396/2005.

Στο πλαίσιο του φυτοϋγεινομικού ελέγχου, σε σχετικούς ελέγχους που πραγματοποιήθηκαν στα σημεία εισόδου έγιναν 39 απορρίψεις. Πραγματοποιήθηκαν επισκοπήσεις (surveys) για συνολικά 27 επιβλαβείς οργανισμούς καραντίνας (οι 7 επιβλαβείς οργανισμοί προκειμένου να αναγνωριστούν προστατευόμενες ζώνες). Επιπλέον, πραγματοποιήθηκαν έλεγχοι και στην εσωτερική αγορά, διαπιστώθηκαν 10 παραβάσεις και κινήθηκαν οι διαδικασίες επιβολής κυρώσεων. Επίσης διοργανώθηκαν 7 εκπαιδεύσεις – συσκέψεις για την επιμόρφωση των φυτοϋγεινομικών ελεγκτών

ΕΠΙΘΕΩΡΗΣΕΙΣ

Κατά τη διάρκεια του έτους 2012, η Δ/νση Κτηνιατρικής Επιθεώρησης και Ελέγχου προέβη στις ακόλουθες ενέργειες :

- **Υλοποίηση τακτικών επιθεωρήσεων 2012**

Πραγματοποιήθηκαν **15** προγραμματισμένες (τακτικές) επιθεωρήσεις δράσεων σε **12** Κτηνιατρικές Υπηρεσίες (4 Τμήματα των Διευθύνσεων της Γενικής Διεύθυνσης Κτηνιατρικής του Υπουργείου Αγροτικής Ανάπτυξης και Τροφίμων και 8 Περιφερειακές Κτηνιατρικές Υπηρεσίες) για **4** κτηνιατρικές δράσεις (α) προστασία των ζώων στις εκτροφές, (β) προγράμματα ελέγχου και εκρίζωσης μελιταίου πυρετού στα μικρά μηρυκαστικά, (γ) σύστημα επισήμου ελέγχου για τα ζώοντα δίθυρα μαλάκια, (δ) σύστημα επισήμου ελέγχου για τα ζωικά υποπροϊόντα. Οι επιθεωρήσεις διεξήχθησαν βάσει ερωτηματολογίων ανά δράση. Κατά τη διάρκεια των επιθεωρήσεων αυτών διαπιστώθηκε και καταγράφηκε ένας αριθμός ευρημάτων. Διατυπώθηκε και προτάθηκε στις υπηρεσίες που επιθεωρήθηκαν ένας ανάλογος αριθμός συστάσεων που περιλαμβάνονται σε αντίστοιχα χρονοδιαγράμματα υλοποίησης διορθωτικών ενεργειών.

- **Διερεύνηση καταγγελιών**

Διερευνήθηκαν **5** περιπτώσεις καταγγελιών που αφορούσαν (α) εκτροφή ζώων, (β) σφαγή ζώων, (γ) διακίνηση ζώντων δίθυρων μαλακίων και (δ) εισαγωγές προϊόντων ζωικής προέλευσης, για τις οποίες έγιναν οι απαραίτητες ενέργειες/έγγραφα.

- **Παρακολούθηση και αξιολόγηση τακτικών επιθεωρήσεων 2010 και 2011**

Ολοκληρώθηκαν και αξιολογήθηκαν (έκλεισαν) **11** επιθεωρήσεις δράσεων που υλοποιήθηκαν κατά το 2010 και 2011, σε **9** Κτηνιατρικές Υπηρεσίες (2 Τμήματα Διευθύνσεων της Γενικής Διεύθυνσης Κτηνιατρικής του Υπουργείου Αγροτικής Ανάπτυξης και Τροφίμων και 7 Περιφερειακές Κτηνιατρικές Υπηρεσίες) για **4** κτηνιατρικές δράσεις (προστασία των ζώων στις εκτροφές, προγράμματα ελέγχου και εκρίζωσης μελιταίου πυρετού στα μικρά μηρυκαστικά, σύστημα επισήμου ελέγχου για την εμπορία κτηνιατρικών φαρμάκων, σύστημα επισήμου ελέγχου κόκκινου κρέατος). Εντοπίστηκαν 165 μη συμμορφώσεις, για τις οποίες υλοποιήθηκαν διορθωτικές ενέργειες που αξιολογήθηκαν ως αποδεκτές οι 90 και ως μη αποδεκτές οι 75. Επίσης εκ των 11 επιθεωρήσεων, οι 4 αξιολογήθηκαν ως Ικανοποιητικές και 7 ως Μη Ικανοποιητικές.

ΠΕΡΙΛΗΨΗ

Συντομογραφίες.....

A. ΤΟΜΕΑΣ ΤΡΟΦΙΜΩΝ.....

1. ΤΡΟΦΙΜΑ ΖΩΙΚΗΣ ΠΡΟΕΛΕΥΣΗΣ.....

2. ΥΓΙΕΙΝΗ ΤΡΟΦΙΜΩΝ.....

3. ΠΡΟΪΟΝΤΑ ΒΙΟΛΟΓΙΚΗΣ ΓΕΩΡΓΙΑΣ.....

4. ΠΡΟΪΟΝΤΑ ΠΡΟΣΤΑΤΕΥΟΜΕΝΗΣ ΟΝΟΜΑΣΙΑΣ ΠΡΟΕΛΕΥΣΗΣ (ΠΟΠ) –
ΠΡΟΣΤΑΤΕΥΟΜΕΝΗΣ ΓΕΩΓΡΑΦΙΚΗΣ ΕΝΔΕΙΞΗΣ (ΠΓΕ)

5. ΚΑΝΟΝΕΣ ΕΜΠΟΡΙΑΣ ΤΡΟΦΙΜΩΝ ΖΩΙΚΗΣ ΠΡΟΕΛΕΥΣΗΣ

6. ΖΩΙΚΑ ΥΠΟΠΡΟΪΟΝΤΑ.....

B. ΤΟΜΕΑΣ ΖΩΟΤΡΟΦΩΝ.....

Γ. ΤΟΜΕΑΣ ΥΓΕΙΑΣ ΖΩΩΝ.....

1. ΕΙΣΑΓΩΓΕΣ ΖΩΝΤΩΝ ΖΩΩΝ

2. ΑΣΘΕΝΕΙΕΣ ΖΩΩΝ ΚΑΙ ΖΩΟΝΟΣΟΙ

3. ΤΕΧΝΗΤΗ ΣΠΕΡΜΑΤΕΓΧΥΣΗ ΚΑΙ ΣΥΓΧΡΟΝΙΣΜΟΣ ΟΙΣΤΡΟΥ

4. ΣΗΜΑΝΣΗ ΚΑΙ ΚΑΤΑΓΡΑΦΗ ΖΩΩΝ.....

5. ΚΤΗΝΙΑΤΡΙΚΑ ΦΑΡΜΑΚΑ.....

Δ. ΤΟΜΕΑΣ ΠΡΟΣΤΑΣΙΑΣ ΤΩΝ ΖΩΩΝ.....

Ε. ΤΟΜΕΑΣ ΠΡΟΣΤΑΣΙΑΣ ΦΥΤΙΚΗΣ ΠΑΡΑΓΩΓΗΣ.....

- ΥΠΟΛΕΙΜΜΑΤΑ ΦΥΤΟΠΡΟΣΤΑΤΕΥΤΙΚΩΝ ΠΡΟΪΟΝΤΩΝ ΣΕ ΠΡΟΪΟΝΤΑ ΦΥΤΙΚΗΣ ΠΡΟΕΛΕΥΣΗΣ.....
- ΦΥΤΟΪΓΕΙΟΝΟΜΙΚΟΣ ΕΛΕΓΧΟΣ.....
- **ΓΕΝΕΤΙΚΑ ΤΡΟΠΟΠΟΙΗΜΕΝΑ ΦΥΤΑ ΚΑΙ ΣΠΟΡΟΙ.....**

ΣΤ. ΤΟΜΕΑΣ ΕΠΙΘΕΩΡΗΣΗΣ (AUDIT) ΑΡΜΟΔΙΩΝ ΑΡΧΩΝ.....

ΣΥΣΤΗΜΑ ΕΓΚΑΙΡΗΣ ΠΡΟΕΙΔΟΠΟΙΗΣΗΣ ΓΙΑ ΤΑ ΤΡΟΦΙΜΑ ΚΑΙ ΤΙΣ ΖΩΟΤΡΟΦΕΣ –
RASFF

ΣΥΝΤΟΜΟΓΡΑΦΙΕΣ	
ΠΟΕΣΕ	Πολυετές Ολοκληρωμένο Εθνικό Σχέδιο Ελέγχων
ΑΑ	Αρμόδια Αρχή
ΑΣΕΠ	Ανώτατο Συμβούλιο Επιλογής Προσωπικού
ΓΔΔΥ	Γενική Διεύθυνση Δημόσιας Υγείας
ΓΔΖΠ	Γενική Διεύθυνση Ζωικής Παραγωγής
ΓΔΚ	Γενική Διεύθυνση Κτηνιατρικής
ΓΤΟ	Γενετικά Τροποποιημένοι Οργανισμοί
ΓΧΚ	Γενικό Χημείο Κράτους
ΔΑΑΓΝΑ	Διεύθυνση Αγροτικής Ανάπτυξης – Γεωργίας Νομαρχιακής Αυτοδιοίκησης
ΔΕΖΠ	Διεύθυνση Εισροών Ζωικής Παραγωγής
ΔΕΝΑ	Διεύθυνση Εμπορίου Νομαρχιακής Αυτοδιοίκησης
ΔΕΦΠ	Διεύθυνση Εισροών Φυτικής Παραγωγής
ΔΙΚΕΖωΚ	Δίκτυο Καταγραφής και Επιτήρησης Ζωικού Κεφαλαίου
ΔΚΑΦΕ	Διεύθυνση Κτηνιατρικής Αντίληψης Φαρμάκων και Εφαρμογών
ΔΚΔΥ	Διεύθυνση Κτηνιατρικής Δημόσιας Υγείας
ΔΚΕΕ	Διεύθυνση Κτηνιατρικής Επιθεώρησης και Ελέγχου
ΔΚΝΑ	Διευθύνσεις Κτηνιατρικής Νομαρχιακής Αυτοδιοίκησης
ΔΜΤ&ΠΕΠΦΠ	Διεύθυνση Μεταποίησης Τυποποίησης & Ποιοτικού Ελέγχου Προϊόντων Φυτικής Παραγωγής
ΔΠΦΠ	Διεύθυνση Προστασίας Φυτικής Παραγωγής
ΔΥΖ	Διεύθυνση Υγείας Ζώων
ΔΥΝΑ	Διεύθυνση Υγείας Νομαρχιακής Αυτοδιοίκησης
ΕΕΑ	Εθνικό Εργαστήριο Αναφοράς
ΕΕΚΥΖ	Εργαστήριο Ελέγχου Κυκλοφορίας Ζωοτροφών
ΕΛΟΓΑΚ	Ελληνικός Οργανισμός Γάλακτος και Κρέατος
ΕΟΦ	Εθνικός Οργανισμός Φαρμάκων
ΕΦΕΤ	Ενιαίος Φορέας Ελέγχου Τροφίμων
ΕΣΕΤ	Επιστημονικό Συμβούλιο Ελέγχου Τροφίμων
ΕΣΠΕΤ	Εθνικό Συμβούλιο Πολιτικής Ελέγχου Τροφίμων
ΕΣΥΔ	Εθνικό Σύστημα Διαπίστευσης
ΚΑΑ	Κεντρική Αρμόδια Αρχή
ΚΕΑ	Κοινοτικό Εργαστήριο Αναφοράς
ΚΕΔΥ	Κεντρικό Εργαστήριο Δημόσιας Υγείας
ΚΕΠΠΥΕΛ	Κέντρα Ελέγχου και Πιστοποίησης Πολλαπλασιαστικού Υλικού και Ελέγχου Λιπασμάτων
ΚΠΣ	Κοινοτικό Πλαίσιο Στήριξης
ΚΥΑ	Κοινή Υπουργική Απόφαση
ΜΣΕ	Μεταδοτικές Σπογγώδεις Εγκεφαλοπάθειες
ΜΦΙ	Μπενάκειο Φυτοπαθολογικό Ινστιτούτο
ΝΑ	Νομαρχιακή Αυτοδιοίκηση
ΟΕ&ΠΠΒΓ	Οργανισμός Ελέγχου και Πιστοποίησης Προϊόντων Βιολογικής Γεωργίας
ΟΠΕΓΕΠ	Οργανισμός Πιστοποίησης κα Επίβλεψης Γεωργικών Προϊόντων
ΠΔ	Προεδρικό Διάταγμα
ΠΔΕΦΕΤ	Περιφερειακές Διευθύνσεις ΕΦΕΤ
ΠΚΠΦ&ΠΕ	Περιφερειακά Κέντρα Προστασίας Φυτών και Ποιοτικού Ελέγχου
ΠΟΠ	Προστατευόμενης Ονομασίας Προέλευσης
ΠΓΕ	Προστατευόμενης Γεωγραφικής Ένδειξης
ΣΥΚΕ	Συνοριακός σταθμός Κτηνιατρικού Ελέγχου
ΥΠΑΑΤ	Υπουργείο Αγροτικής Ανάπτυξης και Τροφίμων
ΥΠΕΣ	Υπουργείο Εσωτερικών Αποκέντρωσης & Ηλεκτρονικής Διακυβέρνησης
ΥΠΥΚΑ	Υπουργείο Υγείας και Κοινωνικής Αλληλεγγύης

A. ΤΟΜΕΑΣ ΤΡΟΦΙΜΩΝ

1. ΤΡΟΦΙΜΑ ΖΩΙΚΗΣ ΠΡΟΕΛΕΥΣΗΣ

Δεν υπάρχει διαφοροποίηση στην οργάνωση του επίσημου ελέγχου στον τομέα των τροφίμων ζωικής προέλευσης.

Το σύστημα επίσημου ελέγχου τροφίμων ζωικής προέλευσης αναπτύσσεται σε όλους τους τύπους και κατηγορίες εγκαταστάσεων που εμπίπτουν στις απαιτήσεις του Καν. 853/04 και τα παραγόμενα προϊόντα αυτών.

Υποστηρίζεται από 8 Περιφερειακές (Δ/νσεις ΕΦΕΤ) και 13 Περιφερειακές Ενότητες (σύμφωνα με την πρόσφατη διοικητική μεταρρύθμιση με τον Ν.3852/2010 ΦΕΚ 87 Α') καθώς και από 10 συνοριακούς σταθμούς υγειονομικού κτηνιατρικού ελέγχου (ΣΥΚΕ) όπως καθορίζονται με το Π.Δ. 1/2010 (ΦΕΚ 3Α').

Ο επίσημος έλεγχος συνεχίζει να οργανώνεται με γνώμονα την υποστήριξη των στρατηγικών στόχων του ΠΟΕΣΕ, υποστηρίζοντας τις προτεραιότητες αυτού. Βασικά ζητήματα που επιζητούν επίλυση στον τομέα αυτό είναι:

- Η άρση των αλληλοεπικαλύψεων στο πεδίο αρμοδιοτήτων των Κ.Α.Α
- Η ενίσχυση του συστήματος εποπτείας και συντονισμού των υπηρεσιών
- Έλλειψη προσωπικού.
- Επέκταση επιθεωρήσεων (audit) σε όλον τον τομέα

Η επιδίωξη των Κ.Α.Α και το διάστημα αυτό επικεντρώθηκε στην αναβάθμιση και βελτίωση της αποτελεσματικότητας και απόδοσης των ελέγχων ώστε να ικανοποιούνται τα κριτήρια του Καν. 882/2004/ΕΚ.

1.1. Επίσημοι έλεγχοι επιχειρήσεων τροφίμων και εργαστηριακοί έλεγχοι

A) Κατά το διάστημα του έτους 2012 διενεργήθηκαν 2650 έλεγχοι σε 2010 εγκεκριμένες εγκαταστάσεις παραγωγής και αποθήκευσης προϊόντων ζωικής προέλευσης.

Οι έλεγχοι αφορούν:

- Εγκαταστάσεις τεμαχισμού κρέατος, παραγωγής παρασκευασμάτων και προϊόντων με βάση το κρέας. Πραγματοποιήθηκαν 1419 έλεγχοι σε 615 εγκεκριμένες εγκαταστάσεις. Ετήσια συχνότητα επιθεώρησης 2,3.
- Παραγωγής γαλακτοκομικών προϊόντων. Πραγματοποιήθηκαν 627 έλεγχοι σε 786 εγκεκριμένες εγκαταστάσεις. Ετήσια συχνότητα επιθεώρησης 0,8.
- Επεξεργασίας αλιευμάτων. Πραγματοποιήθηκαν 216 έλεγχοι σε 146 εγκεκριμένες εγκαταστάσεις. Ετήσια συχνότητα επιθεώρησης 1,48.
- Παραγωγής προϊόντων αυγών. Πραγματοποιήθηκαν 10 έλεγχοι σε 7 εγκαταστάσεις. Ετήσια συχνότητα επιθεώρησης 1,42
- Ψυκτικές αποθήκες 364 έλεγχοι σε 456 εγκεκριμένες εγκαταστάσεις. Ετήσια συχνότητα επιθεώρησης 0,8

Αναλυτικά αποτελέσματα των επιτόπιων ελέγχων παρέχονται στον **Πίνακα 1**.

Στα πλαίσια διαχρονικής ανάλυσης επικινδυνότητας, σημειώθηκε ορθολογικότερη κατανομή των ελέγχων στις εγκαταστάσεις επεξεργασίας τροφίμων ζωικής προέλευσης με στόχο την αναλογική κάλυψη όλων των ειδών επιχειρήσεων.

B) Κατά τη διάρκεια του 2012 διενεργήθηκαν συνολικά **1047** έλεγχοι σε επίπεδο εργαστηριακών αναλύσεων τροφίμων ζωικής προέλευσης. Τα είδη τροφίμων και οι κίνδυνοι για τους οποίους ελέγχθηκαν καθορίστηκαν με τη διαδικασία της ανάλυσης επικινδυνότητας. Συγκεκριμένα πραγματοποιήθηκαν προγράμματα ελέγχου για την ανίχνευση των βιολογικών κινδύνων *Salmonella* spp., *Listeria monocytogenes*, Ισταμίνης και Προγράμματα Επίσημου Ελέγχου για την ανίχνευση χημικών κινδύνων ήτοι φυτοπροστατευτικών ουσιών, βαρέων μετάλλων, μυκοτοξινών, πολυκυκλικών αρωματικών υδρογονανθράκων, αλλεργιογόνων,

υπερβάσης προσθέτων, καθώς επίσης και προγράμματα για τον έλεγχο της ποιότητας γαλακτοκομικών και μελιού.

Αναλυτικά αποτελέσματα των εργαστηριακών ελέγχων παρέχονται στον **Πίνακα 3**.

Στον **Πίνακα 4** αναφέρονται τα Προγράμματα Επίσημου Ελέγχου της Ασφάλειας και Ποιότητας των Τροφίμων που υλοποιήθηκαν από τις Περιφερειακές Διευθύνσεις του ΕΦΕΤ σε συνεργασία με τις Αρμόδιες Διευθύνσεις των Περιφερειακών Ενοτήτων της χώρας.

Γ) Όσον αφορά στους ελέγχους στους ΣΥΚΕ, κάθε παρτίδα ζωικών προϊόντων, προέλευσης τρίτων χωρών πρέπει να εισέρχονται στην Ε.Ε. μέσω εγκεκριμένων συνοριακών σταθμών προκειμένου να υποβληθούν σε κτηνιατρικούς ελέγχους, βάσει της οδηγίας 97/78/ΕΚ, όπως έχει εναρμονισθεί με το Π.Δ. 120/2000. Στην Ελλάδα υπάρχουν 10 συνοριακοί σταθμοί επιθεώρησης όπως καθορίζονται με το Π.Δ. 1/2010 (ΦΕΚ 3Α').

Έλεγχοι εισαγομένων φορτίων ζωικών προϊόντων από τρίτες χώρες.

Το μεγαλύτερο μέρος των εισαγωγών ζωικών προϊόντων αφορά κυρίως ψάρια, νωπά ή κατεψυγμένα.

Οι πιο συχνές εργαστηριακές δοκιμές που πραγματοποιούνται αφορούν την ανίχνευση: Hg, Cd, θειωδών, βορικών, αντιμικροβιακών παραγόντων, χρωστικών, λιστέριας, σαλμονέλλας, πράσινου μαλαχίτη, πολυφωσφορικών, κρυσταλλικού ιωδίου, νιτροφουρανίου και χλωραμφενικόλης.

Συγκεκριμένα οι έλεγχοι των φορτίων που πραγματοποιήθηκαν σε επίπεδο ΣΥ.Κ.Ε. κατά το έτος 2012 μπορούν να συνοψιστούν στον **Πίνακα 2**.

1.1.1. Συνολική συμμόρφωση

A) Σύμφωνα με τα υπάρχοντα στοιχεία προκύπτει ότι η συμμόρφωση των επιχειρήσεων τροφίμων ζωικής προέλευσης κυμάνθηκε στο 91.2% (93,25%), καθώς στο σύνολο των διενεργηθέντων ελέγχων καταγράφηκαν 232 (203) παραβάσεις. Το ποσοστό συμμόρφωσης δεν εμφανίζει σημαντική μεταβολή σε σχέση με το 2011. Η βελτίωση της αποτελεσματικότητας των ελέγχων βασίστηκε και το 2012 στην επαρκή ενημέρωση, καθοδήγηση και στοχευμένη εκπαίδευση των επιθεωρητών παράλληλα με τη ουσιαστική αξιολόγηση των αποτελεσμάτων των ελέγχων και την επαρκή επιβολή των απαιτήσεων της νομοθεσίας.

B) Η συνολική μη συμμόρφωση των τροφίμων ζωικής προέλευσης ως προς τους παράγοντες κινδύνου που εξετάστηκαν ανέρχεται στο 7,1%. Το ποσοστό μη συμμόρφωσης εμφανίζει μικρή αύξηση σε σχέση με το 2011, η οποία οφείλεται κυρίως στην ανίχνευση μη συμμορφούμενων (μη κανονικών) δειγμάτων μελιού και μη συμμορφούμενων (μη ασφαλών) δειγμάτων ιχθυηρών και προϊόντων τους.

1.1.2. Ανάλυση μη συμμόρφωσης

Στον **Πίνακα 1** καταγράφονται αναλυτικά τα αποτελέσματα του επίσημου ελέγχου στις εγκαταστάσεις παραγωγής και διακίνησης τροφίμων ζωικής προέλευσης.

Από τις 232 παραβάσεις που εντοπίστηκαν στις εγκεκριμένες εγκαταστάσεις προκύπτει ότι:

Μη ασφαλή τρόφιμα αφορούσαν 59 παραβάσεις, ποσοστό 25,43%

Θέματα γενικής υγιεινής αφορούσαν 75 παραβάσεις, ποσοστό 32.32%

Την εφαρμογή του HACCP αφορούσαν 54 παραβάσεις, ποσοστό 23,27

Θέματα επίσημανσης αφορούσαν 21 παραβάσεις, ποσοστό 9,05%

Επίσης υπήρχαν και 22 άλλες παραβάσεις ποσοστό 9,48 % οι οποίες συνδέονται κυρίως με υπερβάσεις των όρων αδειοδότησης από τις επιχειρήσεις.

Μεγάλος αριθμός ελέγχων το 2012 ήταν στοχευμένοι και πραγματοποιήθηκαν αξιοποιώντας στοιχεία προηγούμενων ελέγχων καθώς και τις κατευθύνσεις που δόθηκαν με τα ετήσια σχέδια δράσης.

Οι νομοθετικές αποκλίσεις που αφορούν την γενική υγιεινή αναδεικνύονται επίσης σημαντικός τύπος παράβασης. Ο έλεγχος των απαιτήσεων υγιεινής περιλαμβάνει ένα ευρύ

φάσμα παραμέτρων και κατά συνέπεια διαφορετικότητα στο είδος των αποκλίσεων σε κάθε έλεγχο. Οι κυριότερες παραβάσεις δεν σχετίζονται με την κτιριακή υποδομή και τον εξοπλισμό των εγκαταστάσεων αλλά με προβλήματα εφαρμογής των κανόνων ορθής υγιεινής πρακτικής που εντοπίζονται κυρίως στις λειτουργικές διαδικασίες και στις πρακτικές χειρισμών του προσωπικού των επιχειρήσεων.

Ο εστιασμένος έλεγχος των συστημάτων αυτοελέγχου των επιχειρήσεων συνεχίστηκε και το 2012 ενώ η ενημέρωση και εκπαίδευση των επιθεωρητών σε τεχνικές επιθεώρησης συστημάτων αυτοελέγχου συμβάλει στην επαρκέστερη αξιολόγησή τους.

B) Η συνολική μη συμμόρφωση των τροφίμων ζωικής προέλευσης ως προς τους κινδύνους που εξετάστηκαν ανέρχεται στο 5,1% του συνόλου των τροφίμων που εξετάστηκαν. Τα μη συμμορφούμενα τρόφιμα ζωικής προέλευσης αφορούν κυρίως σε μικροβιολογική μόλυνση (*salmonella* spp και *listeria monocytogenes*) σε κρέας και προϊόντα του, καθώς και σε ιχθυηρά και προϊόντα τους (ισταμίνη), και σε ανίχνευση ρυπαντών και προσθέτων σε ιχθυηρά και προϊόντα τους (**Πίνακας 3**).

ΠΙΝΑΚΑΣ 1: ΕΠΙΤΟΠΙΟΙ ΕΛΕΓΧΟΙ σε επιχειρήσεις τροφίμων ΖΩΙΚΗΣ ΠΡΟΕΛΕΥΣΗΣ για το έτος 2012

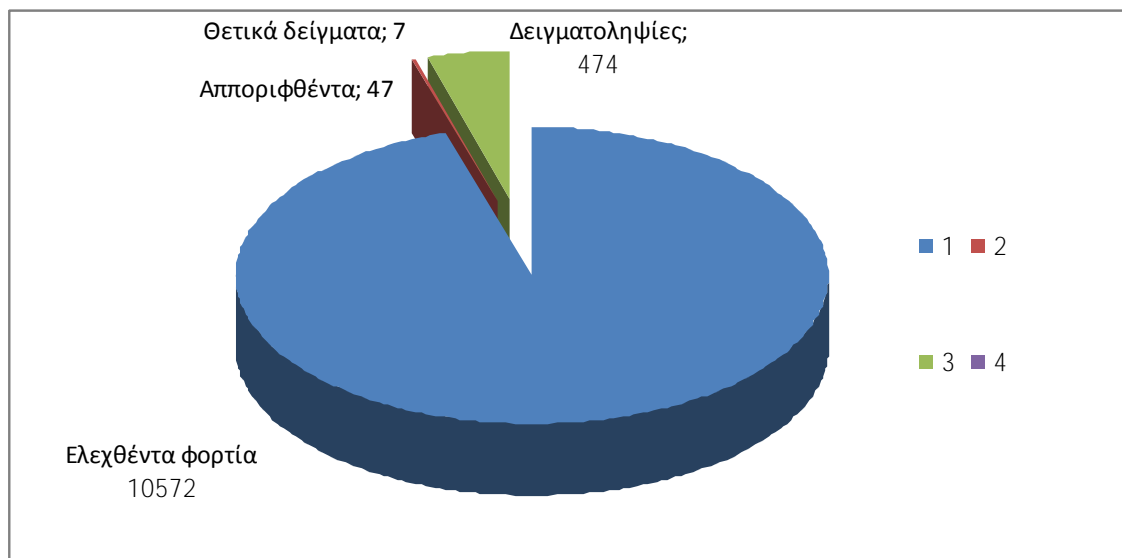
ΕΓΚΑΤΑΣΤΑΣΕΙΣ	ΕΙΔΗ ΕΠΙΘΕΩΡΗΣΕΩΝ				ΠΑΡΑΒΑΣΕΙΣ						ΕΝΕΡΓΕΙΕΣ			
	Τακτικός	Μετά από καταγγελία	Αριθμός	Δειγματοληψίες	Γενική Υγιεινή (υποδομή- διαδικασίες κ.α.)	Μη εφαρμογή Συστήματος Αυτοελέγχου	Επισήμανση-Παρουσίαση	Μη Ασφαλή Τρόφιμα	Σύνθεση / Νοθεία	Άλλες	Κατάσχεση	Ποινικές κυρώσεις	Διοικητικές κυρώσεις	Αναστολή άδειας λειτουργίας
Τεμαχισμού κρέατος / Παραγωγής παρασκευασμάτων	857	7	864	17	16	8	2	20	1	3	12	22	14	4
Παραγωγής προϊόντων με βάση το κρέας	295	8	303	16	5	2	1	4	0	4	1	3	6	4
Παραγωγής μαγειρεμένων φαγητών	247	5	252	0	8	8	1	4	0	1	2	10	5	0
Μεταποίησης γάλακτος & προϊόντων με βάση το γάλα	572	55	627	49	26	17	11	7	0	3	7	32	21	5
Παραγωγής προϊόντων αυγών	10	0	10	1	0	0	0	0	0	0	0	0	0	0
Επεξεργασίας αλιευμάτων	205	11	216	6	11	11	4	7	0	6	6	20	11	3
Ψυκτικών Αποθηκών	347	17	364	3	7	6	1	17	0	3	10	17	20	0
Επεξεργασίας & τυποποίησης Μελιού	11	3	14	4	2	2	1	0	0	2	0	3	3	0

ΣΥΝΟΛΟ	2544	106	2650	96	75	54	21	59	1	22	38	107	80	16
---------------	-------------	------------	-------------	-----------	-----------	-----------	-----------	-----------	----------	-----------	-----------	------------	-----------	-----------

Πίνακας 2: Έλεγχοι φορτίων κατά τις εισαγωγές το 2012 (ΣΥΚΕ)

ΣΥΚΕ	ΕΛΕΓΧΘΕΝΤΑ ΦΟΡΤΙΑ (Τρόφιμα ζωικής προέλευσης και ζώντα ζώα)	ΔΕΙΓΜΑΤΟΛΗΨΙΕΣ	ΑΠΟΡΡΙΨΕΙΣ	ΘΕΤΙΚΑ ΔΕΙΓΜΑΤΑ
ΠΕΙΡΑΙΑΣ	2263	327	9	4
ΑΕΡ. ΑΘΗΝΩΝ	2378	13	9	0
ΑΕΡ. ΘΕΣΣ.	179	1	1	0
ΛΙΜΑΝΙ ΘΕΣΣ	1562	66	3	0
ΚΑΚΑΒΙΑ	276	0	1	0
Ν.ΚΑΥΚΑΣΟ Σ	185	17	0	0
ΕΥΖΩΝΟΙ	576	0	0	0
ΕΙΔΟΜΕΝΗ	0	0	0	0
ΠΕΠΛΟΣ	3354	59	33	0
ΣΥΝΟΛΟ	10572	474	47	7

Γράφημα πίνακα 2 : Έλεγχοι φορτίων κατά τις εισαγωγές το 2012 (ΣΥΚΕ)



**Πίνακας 3. Εργαστηριακοί έλεγχοι – Ανάλυση δειγμάτων τροφίμων
ΖΩΙΚΗΣ ΠΡΟΕΛΕΥΣΗΣ για το έτος 2012**

Κατηγορίες προϊόντων		Είδος ελέγχου (είδος μη συμμόρφωσης)															
		C1		C11		C111		C111.2		C111.7		C111.8		C113		C153	
		Έλεγχοι σε προϊόντα		Έλεγχοι σχετικά με κινδύνους για την υγεία		Έλεγχοι ως προς χημικούς παράγοντες επικινδυνότητας		Έλεγχοι ως προς την παρουσία φυτοφαρμάκων		Έλεγχοι ως προς την παρουσία αλλεργιογόνων		Έλεγχοι ως προς την παρουσία προσθέτων		Έλεγχοι ως προς βιολογικούς παράγοντες επικινδυνότητας		Έλεγχοι σχετικά με τη σύνθεση του προϊόντος	
Κωδικός	Τίτλος	Συνολικός αριθμός δειγμάτων	Αριθμός δειγμάτων με παράβαση	Συνολικός αριθμός δειγμάτων	Αριθμός δειγμάτων με παράβαση	Συνολικός αριθμός δειγμάτων	Αριθμός δειγμάτων με παράβαση	Συνολικός αριθμός δειγμάτων	Αριθμός δειγμάτων με παράβαση	Συνολικός αριθμός δειγμάτων	Αριθμός δειγμάτων με παράβαση	Συνολικός αριθμός δειγμάτων	Αριθμός δειγμάτων με παράβαση	Συνολικός αριθμός δειγμάτων	Αριθμός δειγμάτων με παράβαση	Συνολικός αριθμός δειγμάτων	Αριθμός δειγμάτων με παράβαση
A.06	Κρέας και προϊόντα κρέατος *	226	8	226	8	30	0			4	0	21	1	171	7		
A.07	Ψάρια και άλλα θαλασσινά	207	13			41	0			1	0	131	9	31	4		
A.08	Γάλα και γαλακτοκομικά προϊόντα	314	20	82	6	20	2					66	6	16	0	212	18
A.09	Αυγά και προϊόντα αυγών	28	0	28	0	28	0	15	0			13	0				
A.10	Ζάχαρη και είδη ζαχαροπλαστικής	140	28							10	0					140	28
A.11	Ζωικά και φυτικά λίπη και έλαια	10						10									
A.19	Σύνθετα τρόφιμα	39	1									11	0	28	1		
A.20	Επιδόρπια, σνακ, παγωτά *	83	4									32	4	51	0		
	ΣΥΝΟΛΟ	1047	74	336	14	119	2	25	0	15	0	274	20	297	12	352	46

Πίνακας 4

α/α	Προγράμματα Επισήμου Ελέγχου της Ασφάλειας και Ποιότητας των Τροφίμων – Ζωικά τρόφιμα
1	Ανίχνευση <i>Salmonella</i> spp
2	Ανίχνευση και καταμέτρηση <i>Listeria monocytogenes</i>
3	Ανίχνευση Ισταμίνης
4	Ανίχνευση υπολειμμάτων φυτοπροστατευτικών ουσιών
5	Πολυκυκλικοί Αρωματικοί Υδρογονάνθρακες
6	Βαρέα Μέταλλα
7	Μυκοτοξίνες
8	Αλλεργιογόνα
9	Πρόσθετα
10	Ποιότητα γαλακτοκομικών
11	Ποιότητα μελιού

1.2. Προτεραιότητες – Ειδικά σχέδια ελέγχου

1.2.1. Κρέας και προϊόντα κρέατος

α) Βελτίωση των επισήμων ελέγχων στις σφαγιοτεχνικές εγκαταστάσεις της χώρας ώστε να πληρούν τις γενικές και ειδικές απαιτήσεις των Καν(ΕΚ) 852/04, 853/04, 854/04.

Στη χώρα λειτουργούσαν, μέχρι την 30/12/12 εκατόν εβδομήντα οκτώ (178) σφαγεία (Πίνακες 1,2) με επίσημο αριθμό έγκρισης (139 σφαγεία σπληφόρων και 39 πτηνοσφαγεία), που έχει χορηγηθεί από τη Γενική Διεύθυνση Κτηνιατρικής .

Επίσης λειτουργούσαν και άλλα πέντε (5) σφαγεία, μικρού δυναμικού με άδεια από τις κατά τόπους Περιφέρειες. Τα (5) σφαγεία μικρού δυναμικού αφορούν τις εγκαταστάσεις που λειτουργούν κυρίως σε νησιωτικές περιοχές της χώρας.

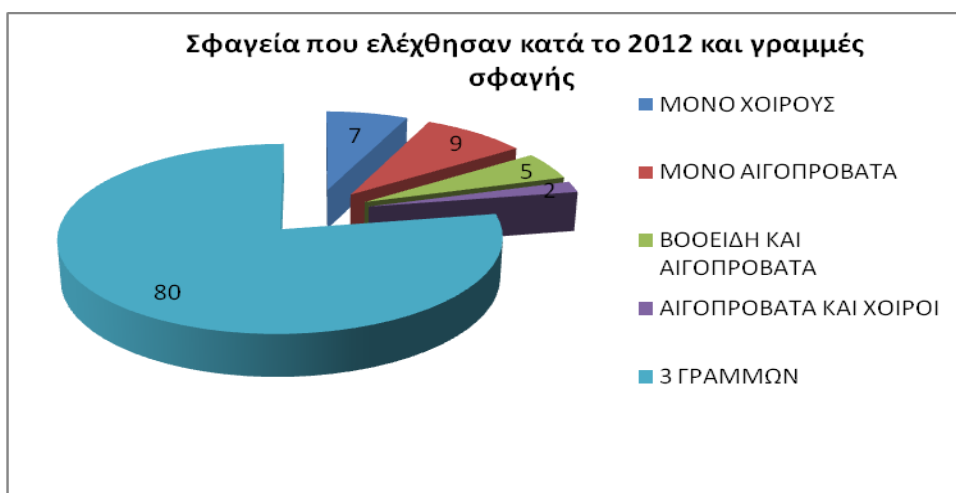
Το έτος 2012 συνεχίστηκε ο εκσυγχρονισμός των σφαγιοτεχνικών εγκαταστάσεων της χώρας μέσω του Γ΄ ΚΠΣ και του ΕΣΠΑ 2007-2013 «Αλέξανδρος Μπαλατζής».

Για το έτος 2013 προγραμματίζεται η αποπεράτωση – λειτουργία καθώς και η βελτίωση – εκσυγχρονισμός των σφαγιοτεχνικών εγκαταστάσεων μικρού δυναμικού .

Πίνακας 1 : Συγκριτικά στοιχεία σφαγιοτεχνικών εγκαταστάσεων σπληφόρων

	2008	2009	2010	2011	2012
Αριθμός εγκεκριμένων σφαγείων σπληφόρων	109	121	123	133	139
Αριθμός μη εγκεκριμένων σφαγείων	48	29	14	5	5
Συνολικός αριθμός σφαγείων σπληφόρων	157	150	137	138	144
Αριθμός σφαγείων που συμμετείχαν σε πρόγραμμα ΚΠΣ	15	17	19	23	26

Ειδικότερα για τα σφαγεία σπληφόρων (βοοειδή, αιγοπρόβατα και χοίροι), κατά το 2012, σε σύνολο 139 σφαγείων επιθεωρήθηκαν τα 103. Τα εν λόγω σφαγεία διακρίνονται ανάλογα με την γραμμή σφαγής όπως φαίνεται στο παρακάτω γράφημα:



Τα στοιχεία που παραθέτονται εξήχθησαν από τα έντυπα ελέγχου σφαγείου τα οποία συμπληρώνονται από τις περιφερειακές αρμόδιες κτηνιατρικές αρχές κατά τη διάρκεια του επίσημου ελέγχου των εγκαταστάσεων για τη συμμόρφωσή τους με τις γενικές και τις ειδικές απαιτήσεις των Κανονισμών 852/2004 και 853/2004 για το έτος 2012.

- Περιβάλλον χώρος

Τα θέματα που αφορούν στον περιβάλλοντα χώρο σχετίζονται με την περιφραγή, τον διαχωρισμό καθαρής - ακάθαρτης περιοχής, την ύπαρξη ικανοποιητικού χώρου για τη διενέργεια ελιγμών των αυτοκινήτων και τον καθαρισμό των οχημάτων μεταφοράς ζώων, την ασφαλτόστρωση και την απουσία αντικειμένων στο χώρο.

Οι παραπάνω απατήσεις πληρούνται σε ποσοστό 92,4 % περίπου των σφαγείων. Τα περισσότερα προβλήματα αφορούσαν την παρουσία αντικειμένων στον περιβάλλοντα χώρο και τον χώρο καθαρισμού των οχημάτων μεταφοράς ζώων.

- Υποδοχή ζώων – Σταύλοι

Στους χώρους αυτούς ελέγχονται θέματα σχετικά με τον εξοπλισμό του χώρου υποδοχής των ζώων και των στάβλων και την κατάστασή του. Ειδικότερα, ελέγχεται η ομαλή αποβίβαση των ζώων, ο προστατευτικός εξοπλισμός για την αποφυγή πτώσεων, τα μέτρα προστασίας από τις καιρικές συνθήκες, η καθαριότητα και η απολύμανση των στάβλων, η ύπαρξη ποτίστρων (ανάλογες για το κάθε είδος ζώου), η παγίδα συγκράτησης για τον προ της σφαγής έλεγχο και οι εγκαταστάσεις για τα ασθενή ή ύποπτα ζώα.

Το 89.3 % των σφαγείων πληρούν τις απαιτήσεις. Οι ελλείψεις σχετίζονται κυρίως με το σύστημα καταιονισμού νερού για την ψύξη των χοίρων, την παγίδα συγκράτησης για τον προ σφαγής έλεγχο και τις εγκαταστάσεις για τα ασθενή ή ύποπτα ζώα.

- Χώρος σφαγής και αφαιμάξης

Στο χώρο σφαγής και αφαιμάξης ελέγχονται θέματα σχετικά με τις παγίδες συγκράτησης για την αναισθησία των ζώων, την οπτική επαφή των ζώων με τις επόμενες φάσεις, το πιστόλι αναισθητοποίησης, τις πινακίδες που εικονίζουν τα σημεία εφαρμογής της αναισθησίας, τις συσκευές ηλεκτρικής αναισθητοποίησης με αμπερόμετρο και βολτόμετρο (καθώς και με ηχητικό ή οπτικό σήμα για τον έλεγχο του χρόνου εφαρμογής), την επένδυση του χώρου, τον νιπτήρα και τον αποστειρωτήρα για τη σφαγή και τη συλλογή και τη διαχείριση του αίματος σύμφωνα με τον Κανονισμό 1069/2009.

Το 83.3 % των σφαγείων πληρούσε όλες τις προϋποθέσεις για το χώρο σφαγής και αφαιμάξης. Οι μη συμμορφώσεις αφορούσαν κυρίως τη μη ύπαρξη αδιάβροχων πινακίδων που εικονίζουν τα σημεία εφαρμογής της αναισθησίας, την απουσία ανταλλακτικών για την περίπτωση της βλάβης των συσκευών αναισθητοποίησης και το χειρισμό του αίματος σύμφωνα με τον Κανονισμό 1069/2009.

- Χώρος εκδοράς

Στο χώρο εκδοράς υπάρχουν κατάλληλες εξέδρες εργασίας, αποστειρωτήρες κατάλληλοι για κάθε κοπτικό εργαλείο σε προσιτή θέση (για τα πριόνια κοπής κεράτων, άκρων, διχοτόμησης βοοειδών, κ.ά.) και κάδοι απορριμμάτων για τα κέρατα, πόδια, κ.ά. Ο διαχωρισμός από τον χώρο εκσπλαχνισμού είναι σαφής, ο φωτισμός είναι επαρκής και ο εξαερισμός ικανοποιητικός. Το 85.1 % των σφαγείων πληροί τις απαιτήσεις στο χώρο αυτό.

- Χώρος εκσπλαχνισμού

Στο χώρο εκσπλαχνισμού, η επένδυση του χώρου (υλικό κατασκευής, κ.α) είναι η κατάλληλη σχεδόν στο σύνολο των σφαγείων. Υπάρχουν αλυσίδες σφαγής τέτοιες, ώστε να εξασφαλίζεται η απρόσκοπτη διαδικασία της σφαγής και να αποφεύγεται η επαφή των σφάγιων με τους τοίχους ή τις εξέδρες εργασίας. Οι εξέδρες εργασίας είναι πρακτικές και φέρουν κατάλληλους αποστειρωτήρες για κάθε κοπτικό εργαλείο σε εύχρηστη θέση. Η ταυτοποίηση των σπλάχνων με το αντίστοιχο σφάγιο εξασφαλίζεται σχεδόν σε όλα τα σφαγεία και υπάρχει δυνατότητα απομόνωσης των υπόπτων σφάγιων. Στο 88,3 % των σφαγείων, τα Υλικά Ειδικού Κινδύνου απορρίπτονται σε ειδικώς σημανθέντα κάδο με καπάκι και γίνεται ο χρωματισμός τους. Ο φωτισμός και ο αερισμός είναι επαρκείς. Επίσης, εξασφαλίζονται άνετες συνθήκες για τον κρεοσκόπο κτηνίατρο για τον έλεγχο των σπλάχνων

και του σφάγιου σε όλες τις γραμμές σφαγής και έχει την δυνατότητα να διακόψει τη ροή της σφαγής. Στα σφαγεία με γραμμή σφαγής χοίρων, η κατάσταση του εξοπλισμού για τη διενέργεια της τεχνητής πέψης για την ανίχνευση προνυμφών *Trichinella* είναι καλή.

- Ψυκτικοί χώροι και χώρος αποστολής

Στους ψυκτικούς χώρους και στο χώρο αποστολής ελέγχεται η παρουσία συμπύκνωσης υδρατμών στην οροφή των ψυγείων, το σύστημα καταγραφής θερμοκρασίας, η διοχέτευση των συμπυκνώσεων των υδρατμών του ψυκτικού στοιχείου, η κατάσταση των τροχιών και των μετάλλων, ο χώρος δεσμευμένων ή εξεταζομένων σφάγιων για τις Μ.Σ.Ε, ο τρόπος προσαρμογής του αυτοκινήτου στην έξοδο και ο βραχίονας μεταφόρτωσης των σφάγιων στο αυτοκίνητο.

Το 87,8 % των εγκαταστάσεων πληρούσαν τις παραπάνω απαιτήσεις. Η κυριότερη μη συμμόρφωση αφορούσε στο βραχίονα μεταφόρτωσης των σφάγιων στο φορτηγό.

- Γενικές απαιτήσεις

Στο τμήμα αυτό περιλαμβάνονται θέματα σχετικά με την αίθουσα για αποκλειστική χρήση της κτηνιατρικής υπηρεσίας, το σύστημα αυτόματης επαναφοράς στην κλειστή θέση σε όλες τις εξωτερικές και ενδιάμεσες πόρτες της εγκατάστασης, τα μέτρα βιοασφάλειας (σήτες σε παράθυρα και ανοίγματα για την αποτροπή εισόδου τρωκτικών και εντόμων), την επισήμανση καθαρής - ακάθαρτης περιοχής και την απουσία διασταυρώσεων, τη φύση των χρησιμοποιούμενων υλικών (αδιάβροχα, ανοξείδωτα και αδρανή), τη διαρρύθμιση του χώρου και την κατασκευή του δαπέδου (στρογγυλεμένες γωνίες) και των τοίχων, την καθαριότητα της οροφής, την αποχέτευση του δαπέδου και τους κάδους με κατάλληλη σήμανση για την συλλογή των υποπροϊόντων ανά κατηγορία.

Το 84,5% των σφαγείων πληρούν τις απαιτήσεις. Τα κυριότερα ευρήματα αφορούσαν στην απουσία συστήματος αυτόματης επαναφοράς στην κλειστή θέση σε όλες τις εξωτερικές και ενδιάμεσες πόρτες του σφαγείου, στην απουσία σήτας σε παράθυρα και ανοίγματα και σε ορισμένες περιπτώσεις οι κάδοι για την συλλογή των υποπροϊόντων δεν είχαν την κατάλληλη σήμανση.

- Αποδυτήρια

Το 81,4% των σφαγείων υπάρχουν ξεχωριστά αποδυτήρια για την καθαρή και την ακάθαρτη περιοχή, τα αποδυτήρια καθαρής περιοχής καταλήγουν απευθείας στην καθαρή περιοχή, η χρήση των κρουνών είναι ποδοκίνητη ή ηλεκτρονική, υπάρχουν ντουλάπες για κάθε ένα εργαζόμενο και παγκάκι για την αλλαγή των υποδημάτων, υπάρχει κρύο και ζεστό νερό, υγρό σαπούνι και χαρτί μίας χρήσης.

- Σύστημα ύδρευσης

Το 86,2 % των σφαγείων συνδέεται με το δημοτικό ή κοινοτικό δίκτυο ύδρευσης ενώ το 13,8 % αντλεί νερό από πηγάδι ή γεώτρηση (κάποια διαθέτουν και τις δύο προαναφερθείσες πηγές ύδρευσης). Η κατάσταση της υδατοδεξαμενής, όπου αυτή υπάρχει, είναι ικανοποιητική.

- Διαχείριση αποβλήτων

Το 88,3 % των σφαγείων διαθέτουν βιολογικό καθαρισμό.

Το 85,7 % των σφαγείων διαθέτουν κλίβανο αποτέφρωσης.

- Απολύμανση αυτοκινήτων (όπου γίνεται)

Χώρος για την απολύμανση των αυτοκινήτων υπάρχει στο 66,2 % των σφαγείων, ενώ μόνο στο 45,5% υπάρχει πρόγραμμα απολύμανσης.

- Προαπαιτούμενα – GHP- HACCP

Στο σημείο αυτό ελέγχεται η ύπαρξη διαδικασιών σχετικών με :

- Την ταυτοποίηση του/των προσκομιζόμενων για σφαγή ζώου/ων
- Την λήψη των Πληροφοριών για την Τροφική Αλυσίδα (ΠΤΑ)
- Την αποδοχή ή μη ζώων ανάλογα με την εκμετάλλευση / περιοχή από την οποία προέρχονται (π.χ απαγόρευση διακίνησης για υγειονομικούς λόγους)
- Την καθαρότητα των ζώων
- Την υγεία των ζώων
- Την κατάσταση κατά την άφιξη στο σφαγείο (αναφορικά με την προστασία και την καλή διαβίωση των ζώων)
- Την ομάδα HACCP
- Τον καθορισμό των κρίσιμων σημείων και των διορθωτικών ενεργειών

Το 78,8 % των σφαγείων πληροί τις παραπάνω απαιτήσεις σε ικανοποιητικό βαθμό.

Στο 80,5 % των σφαγείων υπάρχει διαδικασία για την έγκαιρη λήψη των Πληροφοριών για την Τροφική Αλυσίδα (ΠΤΑ).

- Γραπτή τεκμηρίωση

Στο τμήμα αυτό ελέγχεται η τήρηση αρχείων. Ειδικότερα, ελέγχεται αν τηρείται:

- Βιβλίο παρατηρήσεων του κτηνιάτρου και των διορθωτικών ενεργειών του ιδιοκτήτη
- Βιβλίο εισερχομένων ζώων- εξερχόμενων σφάγιων και κρεάτων (ιχνηλασιμότητα)
- Τα μητρώα που απαιτούνται για την παραγωγή και τη διακίνηση των υποπροϊόντων
- Αρχείο εμπορικών έγγραφων όπως ορίζονται στο παράρτημα VIII του Κανονισμού 142/2011
- Φάκελος με αντίγραφα των κρεοσκοπικών δελτίων
- Φάκελος με την καταγραφή των παραχθέντων προϊόντων ειδικού κινδύνου και τις βεβαιώσεις καταστροφής τους

Τα παραπάνω αρχεία υπάρχουν στην πλειονότητα των σφαγείων. Σημειώνεται ότι το 80,5 % των σφαγείων τηρεί βιβλίο παρατηρήσεων του κτηνιάτρου και των διορθωτικών ενεργειών του ιδιοκτήτη και ότι στο 93,5 % των σφαγείων τηρείται βιβλίο εισερχομένων ζώων - εξερχόμενων προϊόντων (ιχνηλασιμότητα).

Πίνακας 2: Εγκεκριμένα σφαγεία

ΝΟΜΑΡΧΙΕΣ	ΕΓΚΕΚΡΙΜΕΝΑ ΣΦΑΓΕΙΑ	ΕΓΚΕΚΡΙΜΕΝΑ ΠΤΗΝΟΣΦΑΓΕΙΑ	ΜΗ ΕΓΚΕΚΡΙΜΕΝΑ ΣΦΑΓΕΙΑ	ΕΣΠΑ 2007-2013
ΠΕ Αιτωλ/νίας	6	1	0	1
ΠΕ Αν. Αττικής	1	1	0	
ΠΕ Αργολίδας	3		0	
ΠΕ Αρκαδίας	2	1	0	
ΠΕ Άρτας	0	3	0	
ΠΕ Αχαΐας	2		0	
ΠΕ Βοιωτίας	0	2	0	
ΠΕ Γρεβενών	2	1	0	1
ΠΕ Δράμας	3		0	
ΠΕ Δυτ. Αττικής	2		0	
ΠΕ Δωδεκανήσου	6		1	2
ΠΕ Έβρου	3		0	
ΠΕ Εύβοιας	6	4	0	
ΠΕ Ευρυτανίας	1		0	

ΠΕ Ζακύνθου	0		1	
ΠΕ Ηλείας	4		0	1
ΠΕ Ημαθίας	1		0	1
ΠΕ Ηρακλείου	3	2	0	
ΠΕ Θεσπρωτίας	2		0	
ΠΕ Θεσ/νίκης	4	4	0	2
ΠΕ Ιωαννίνων	5	5	0	1
ΠΕ Καβάλας	2	1	0	
ΠΕ Καρδίτσας	3		0	
ΠΕ Καστοριάς	1		0	
ΠΕ Κέρκυρας	0		1	
ΠΕ Κεφαλνίας	0		1	
ΠΕ Κιλκίς	3		0	1
ΠΕ Κοζάνης	2		0	1
ΠΕ Κορινθίας	4	1	0	1
ΠΕ Κυκλάδων	7		0	
ΠΕ Λακωνίας	4	2	0	1
ΠΕ Λάρισας	4		0	2
ΠΕ Λασιθίου	1		0	
ΠΕ Λέσβου	5	2	0	2
ΠΕ Λευκάδας	0		0	
ΠΕ Μαγνησίας	3		0	
ΠΕ Μεσσηνίας	1		0	1
ΠΕ Ξάνθης	4		0	1
ΠΕ Πειραιά	0		0	
ΠΕ Πέλλας	4	1	0	3
ΠΕ Πιερίας	2	2	0	
ΠΕ Πρέβεζας	6		0	
ΠΕ Ρεθύμνης	4	1	0	
ΠΕ Ροδόπης	2		0	
ΠΕ Σάμου	1		0	
ΠΕ Σερρών	4	2	0	1
ΠΕ Τρικάλων	4		0	1
ΠΕ Φθιώτιδας	3	1	0	
ΠΕ Φλώρινας	1		0	
ΠΕ Φωκίδας	1	1	0	
ΠΕ Χαλκιδικής	3	1	0	
ΠΕ Χανίων	3		1	1
ΠΕ Χίου	1		0	1
ΣΥΝΟΛΟ	139	39	5	26

β) Έλεγχοι για την ανίχνευση των προνυμφών του παρασίτου *Trichinella* στο χοιρινό κρέας, στα σφαγεία όλης της χώρας με τη μέθοδο της τεχνητής πέψης ομάδων δειγμάτων με τη βοήθεια μαγνητικού αναδευτήρα.

Από τα στοιχεία που κοινοποίησαν οι Διευθύνσεις Κτηνιατρικής των Περιφερειών και τα Τμήματα Κτηνιατρικής στη ΓΔΚ του ΥΠΑΑΤ, το 2012 εξετάστηκαν 1.194.402 σφάγια χοίρων και σε δεκαέξι (16) από αυτά ανιχνεύθηκαν προνύμφες του παρασίτου *Trichinella*. Τα μη συμμορφούμενα δείγματα προέρχονταν από σφάγια εκτρεφόμενου αγριόχοιρου και τα οποία στάλθηκαν από το Εθνικό Εργαστήριο Αναφοράς για την *Trichinella* στο Εργαστήριο Αναφοράς της Ε.Ε για την ταυτοποίηση του είδους *Trichinella* και σε όλα ταυτοποιήθηκε το παράσιτο *Trichinella britoni*.

Επισημαίνεται ότι τα σφαγεία των Κυκλάδων που δεν έχουν τον εξοπλισμό για την τεχνητή πέψη, εξυπηρετούνται από το Εθνικό Εργαστήριο Αναφοράς για την Trichinella (Ινστιτούτο Λοιμωδών και Παρασιτικών Νοσημάτων Αθήνας). Επίσης, ένα σφαγείο της Περιφερειακής Ενότητας Δωδεκανήσου εξυπηρετείται από το Κτηνιατρικό Εργαστήριο Ρόδου. Οι λόγοι για τους οποίους τα σφαγεία αυτά αδυνατούν να εφοδιαστούν τον εξοπλισμό για την μέθοδο της τεχνητής πέψης είναι κυρίως το μεγάλο οικονομικό κόστος για την εφαρμογή της μεθόδου σε συνδυασμό με τον μικρό αριθμό χοίρων που σφάζονται σε αυτά.

Κατά το έτος 2012, συνεχίστηκε η εκπαίδευση των επισήμων κτηνιάτρων των Διευθύνσεων Κτηνιατρικής στη μέθοδο της τεχνητής πέψης από το Εθνικό Εργαστήριο Αναφοράς για την Trichinella (Ινστιτούτο Λοιμωδών και Παρασιτικών Νοσημάτων Αθήνας, Τμήμα Παρασιτολογίας Νεαπόλεως 25, Αγ. Παρασκευή). Β)

Προκειμένου να ελεγχθεί η ικανότητα των εργαστηρίων που βρίσκονται μέσα σε σφαγεία, να ανιχνεύσουν προνύμφες Trichinella και να εντοπιστούν τυχόν προβλήματα στην εφαρμογή της μεθόδου της τεχνητής πέψης, όπως αυτή ορίζεται στο παράρτημα Ι του Κανονισμού 2075/2005, το Εθνικό Εργαστήριο Αναφοράς οργάνωσε σειρά διεργαστηριακών ελέγχων.

Ο **πίνακας 3** αφορά στον αριθμό των δειγμάτων που αναλύθηκαν στα σφαγεία της χώρας κατά το έτος 2012.

Πίνακας 3: Trichinella

Συνολικά αποτελέσματα των αναλύσεων των δειγμάτων σφάγιων χοίρων με τη μέθοδο της τεχνητής πέψης για την ανίχνευση προνυμφών Trichinella για το έτος 2012.																	
ΜΕΘΟΔΟΣ ΤΗΣ ΤΕΧΝΗΤΗΣ ΠΕΨΗΣ ΟΜΑΔΩΝ ΔΕΙΓΜΑΤΩΝ(ΚΑΝ. 2075/2005 Παρ. Ι)																	
	ΧΟΙΡΟΙ								ΑΓΡΙΟΧΟΙΡΟΙ				ΑΛΛΑ ΕΙΔΗ ΖΩΩΝ		ΣΥΝΟΛΟ		
	ΧΟΙΡΟΙ ΠΑΧΥΝΣΗΣ ΕΝΤΑΤΙΚΗΣ /ΣΥΣΤΗΜΑΤΙΚΗΣ ΕΚΤΡΟΦΗΣ		ΧΟΙΡΟΙ ΠΑΧΥΝΣΗΣ ΕΚΤΑΤΙΚΗΣ ΕΚΤΡΟΦΗΣ (ΟΙΚΟΣΙΤΟΙ)		ΧΟΙΡΟΙ ΑΝΑΠΑΡΑΓΩΓΗΣ				ΕΚΤΡΟΦΗΣ		ΑΓΡΙΟΙ						
					ΧΟΙΡΟΜΗΤΕΡΕΣ		ΚΑΠΡΟΙ										
	Σφάγια που εξετάστηκαν	Θετικά	Σφάγια που εξετάστηκαν	Θετικά	Σφάγια που εξετάστηκαν	Θετικά	Σφάγια που εξετάστηκαν	Θετικά	Σφάγια που εξετάστηκαν	Θετικά	Σφάγια που εξετάστηκαν	Θετικά	Σφάγια που εξετάστηκαν	Θετικά	Σφάγια που εξετάστηκαν	Θετικά	
ΣΥΝΟΛΟ:	1163843	0	4850	0	22674	0	732	0	2283	16	19	0	1	0	1194402	16	

1.2.2. Γάλα και γαλακτοκομικά προϊόντα

- Έλεγχος και αξιολόγηση της συμμόρφωσης με τα κριτήρια του νωπού γάλακτος

Οι εργαστηριακές εξετάσεις για τα κριτήρια του νωπού γάλακτος είναι:

- 1) για το γάλα αγελάδας η περιεκτικότητα σε μικρόβια στους 30°C και η περιεκτικότητα σε σωματικά κύτταρα.
- 2) για το γάλα άλλων ειδών η περιεκτικότητα σε μικρόβια στους 30°C σύμφωνα με τις απαιτήσεις της παραπάνω Νομοθεσίας.

Τα αποτελέσματα για το 2012 παρατίθενται στους παρακάτω πίνακες.

Πίνακας Ι

ΠΑΡΑΜΕΤΡΟΣ:	ΟΛΙΚΗ ΜΕΣΟΦΙΛΗ ΧΛΩΡΙΔΑ
ΕΙΔΟΣ ΓΑΛΑΚΤΟΣ	ΑΝΑΛΥΣΕΙΣ (δείγματα)
ΑΓΕΛΑΔΙΝΟ	141320
ΓΙΔΙΝΟ	86407
ΠΡΟΒΕΙΟ	396394

Πίνακας ΙΙ

ΠΑΡΑΜΕΤΡΟΣ:	ΣΩΜΑΤΙΚΑ ΚΥΤΤΑΡΑ
ΕΙΔΟΣ ΓΑΛΑΚΤΟΣ	ΑΝΑΛΥΣΕΙΣ (δείγματα)
ΑΓΕΛΑΔΙΝΟ	61524

Συμπερασματικά σημειώνεται ότι υπάρχει αναπτυγμένο σύστημα επίσημου ελέγχου σε σχέση με τα κριτήρια για το νωπό γάλα και το σύνολο των δράσεων συντείνει στην συμμόρφωση των επιχειρήσεων τροφίμων σε βαθμό που κρίνεται ικανοποιητικός.

1.2.3. Ζώντα δίθυρα μαλάκια

- Δράσεις συνδεδεμένες με την συμμόρφωση των ΖΔΝ με τις υγειονομικές απαιτήσεις της Νομοθεσίας

Το φάσμα των εξετάσεων που καλύπτεται είναι:

- 1) εξετάσεις για την παρουσία τοξινοπαραγωγού πλαγκτού (τοξικό φυτοπλαγκτό) στα νερά παραγωγής.
- 2) εξετάσεις για τον ποσοτικό προσδιορισμό θαλασσίων βιοτοξινών των ομάδων των λιπόφιλων τοξινών, PSP και ASP τοξινών.
- 3) εξετάσεις για την μικροβιολογική ποιότητα ζώντων δίθυρων μαλακίων για *E.coli* και *Salmonella* spp.
- 4) εξετάσεις για την παρουσία χημικών προσμείξεων (Pb, Cd, Hg).

Οι επίσημοι εργαστηριακοί έλεγχοι, που πραγματοποιήθηκαν το έτος 2012 αναφέρονται στις κάτωθι παραμέτρους:

1) Φυτοπλαγκτό

Σε εργαστηριακούς ελέγχους συνολικά 2023 δειγμάτων από τα οποία εξετάσθηκαν τα 2013 ενώ 10 δείγματα κρίθηκαν ακατάλληλα προς εξέταση, παρατηρήθηκαν συγκεντρώσεις τοξικών ειδών και πληθυσμιακές τάσεις που είχαν σαν αποτέλεσμα την είσοδο σε περίοδο επαγρύπνησης και σε προληπτικό κλείσιμο περιοχών παραγωγής σε αναμονή αποτελεσμάτων των αναλύσεων βιοτοξινών.

2) Βιοτοξίνες

Μη συμμορφώσεις παρατηρήθηκαν στην ανίχνευση λιπόφιλων τοξινών σε σύνολο 1883 ελέγχων. Το ποσοστό θετικότητας ήταν 3.08%. Από τα 58 θετικά δείγματα 47 ήταν μύδια, τα 3 γυαλιστερές, το 1 στρείδια και τα 7 χάβαρα. Αναφορικά με την ανίχνευση PSP, σε σύνολο 1202 ελέγχων παρατηρήθηκε ποσοστό θετικότητας 0%. Σχετικά με την ανίχνευση ASP σε σύνολο 1325 αναλύσεων, όλα τα δείγματα βρέθηκαν αρνητικά.

Οι περιοχές παραγωγής ΖΔΜ της χώρας στις οποίες διαπιστώθηκαν υπερβάσεις, παρέμειναν κλειστές για κάποια χρονικά διαστήματα στο πλαίσιο εφαρμογής μέτρων επιτήρησης για τα Ζώντα Δίθυρα Μαλάκια.

3) Μικροβιολογικές εξετάσεις

Από τα 284 εξετασθέντα δείγματα, τα 2 ήταν θετικά για σαλμονέλλα.

Σε συνολικό αριθμό 534 δειγμάτων που εξετάστηκαν για E.coli, τα 479 δείγματα ήταν <230/100g, τα 6 δείγματα ήταν 230/100g, τα 44 δείγματα ήταν 230/100g-4,6X10³ και τα 5 δείγματα ήταν 4,6X10³ g -46X10³ g .

4) Χημικές προσμείξεις

Για τα δείγματα οστρακοειδών που εξετάστηκαν για Cd, Hg και Pb, τα αποτελέσματα ήταν τα ακόλουθα:

Αναλύσεις θετικότητας για Cd και Pb

Σύνολο δειγμάτων	Cd >1 mg/kg	Pb >1,5 mg/kg	Hg > 0,5 mg/kg
79	1	1	0

Γενικοί στόχοι που επιτεύχθηκαν:

- A) Ορθή, έγκαιρη και μη καταχρηστική λήψη και άρση υγειονομικών μέτρων (άνοιγμα-κλείσιμο ζωνών παραγωγής, απαγόρευση αλιείας).
- B) Ικανοποιητική συμμόρφωση των υπευθύνων επιχειρήσεων τροφίμων του κλάδου (οστρακοκαλλιεργητές, οστρακοαλιείς, κέντρα αποστολής οστρακοειδών).
- Γ) Αποτελεσματική προστασία υγείας και συμφερόντων των καταναλωτών.

Ειδικόι στόχοι που επιτεύχθηκαν:

- A) Αποτελεσματική διαχείριση των γνωστοποιήσεων του συστήματος RASFF για τον τομέα των οστρακοειδών.
- B) Ενίσχυση της βάσης δεδομένων για διαμόρφωση ισχυρών στοιχείων αναφορικά με την τοξικότητα σε εθνικό επίπεδο.
- Γ) Ενίσχυση της βάσης δεδομένων για διαμόρφωση τοξικότητας ανά είδος οστράκου και ορισμός είδους – δείκτη.
- Δ) Δημιουργία βάσης δεδομένων για αξιολόγηση νέων κινδύνων σε εθνικό επίπεδο (παλυτοξίνη) και αποστολή σχετικών δεδομένων στην Ευρωπαϊκή Αρχή Ασφαλείας των Τροφίμων (EFSA), με σκοπό να ληφθούν υπόψη για πιθανό ορισμό κανονιστικού ορίου.
- E) Επιβεβαίωση της εφαρμοζόμενης απαγόρευσης εξαλίευσης δίθυρων μαλακίων λόγω υπέρβασης των ορίων Cd. Οι στοχευμένες δειγματοληψίες και η αυξημένη συχνότητα τους οδηγούν στην παρακολούθηση της αποκλιμάκωσης συσσώρευσης Cd.
- ΣΤ) Συνολική αξιολόγηση της παρουσίας μικροφυκών, υπεύθυνων για την παραγωγή λιπόφιλων τοξινών, PSP και ASP τοξινών.
- Z) Ειδική αξιολόγηση της παρουσίας βενθικών μικροφυκών και συσχέτισή τους με θετικότητα σε τοξίνες.
- H) Εκτίμηση της τοξικότητας μικροφυκών, που σχετίζονται με την τοξικότητα διθύρων μαλακίων.

Οι συνιστώσες του επισήμου ελέγχου στον τομέα των ζώντων διθύρων μαλακίων συμβάλλουν στην αποτελεσματική διαχείριση των ζωνών παραγωγής, την προστασία της

δημόσιας υγείας και την κατάλληλη ενεργοποίηση του ανθρώπινου δυναμικού και των χρηματοδοτικών πόρων.

1.2.4. Βιολογικοί Κίνδυνοι

1.2.4.1. Έλεγχος μικροβιολογικών κριτηρίων ασφάλειας τροφίμων ζωικής προέλευσης

α) Έλεγχος για *Salmonella* spp. σε παρασκευάσματα κρέατος, παγωτά και φυτικά προϊόντα (κομμένα λαχανικά)

Στη συγκεκριμένη προτεραιότητα προβλεπόταν ο έλεγχος για την παρουσία της *Salmonella* spp. σε παρασκευάσματα κρέατος, παγωτά και φυτικά προϊόντα (κομμένα λαχανικά), με απώτερο στόχο:

α) τον έλεγχο της συμμόρφωσης, προς τα κριτήρια ασφάλειας όπως καθορίζονται στον Καν. (ΕΚ) 2073/05, β) τον έμμεσο έλεγχο της αποτελεσματικότητας των συστημάτων διασφάλισης της ασφάλειας και της ποιότητας, τα οποία εφαρμόζονται από τις παραγωγικές επιχειρήσεις και γ) το βαθμό ασφαλείας των καταναλωτών

Ο έλεγχος υλοποιήθηκε από τις Περιφερειακές Διευθύνσεις Αττικής, Κεντρικής Μακεδονίας και Θεσσαλίας του ΕΦΕΤ και οι αναλύσεις πραγματοποιήθηκαν από α) το Εργαστήριο Δοκιμών Αττικής του ΕΦΕΤ, β) το Κεντρικό Εργαστήριο Δημόσιας Υγείας (ΚΕΔΥ) και γ) Εργαστήριο του ΚΕ.ΕΛ.Π.ΝΟ (ΠΕΔΥ Θεσσαλίας)

Έγιναν **180** έλεγχοι (δειγματοληψία και ανάλυση) σε παρασκευάσματα κρέατος, παγωτά-επιδόρπια γιαουρτιού, κιμάδες, και αλλαντικά και βρέθηκαν 5 μη ικανοποιητικά δείγματα (ποσοστό **2,8%**), ενώ τα υπόλοιπα 175 δείγματα (ποσοστό **97,2%**) βρέθηκαν συμμορφούμενα με την νομοθεσία (Καν. 2073/2005/ΕΚ).

β) Έλεγχος για *Listeria monocytogenes* (παρουσία ή/και καταμέτρηση) σε αλλαντικά (βρασμένα, ωριμασμένα, καπνιστά), γαλακτοκομικά (τυριά) και τρόφιμα συσκευασμένα σε τροποποιημένη ατμόσφαιρα (σάντουιτς, σαλάτες, κομμένα λαχανικά)

Στη συγκεκριμένη προτεραιότητα προβλεπόταν ο έλεγχος α) για την παρουσία της *Listeria monocytogenes* σε τελικά προϊόντα (αλλαντικά [βρασμένα, ωριμασμένα, καπνιστά] και τρόφιμα συσκευασμένα σε τροποποιημένη ατμόσφαιρα [σάντουιτς, κομμένες σαλάτες λαχανικών]) πριν από την έξοδο από την επιχείρηση παραγωγής και β) για την καταμέτρηση της *Listeria monocytogenes* σε τελικά προϊόντα (αλλαντικά [βρασμένα, ωριμασμένα, καπνιστά], γαλακτοκομικά [τυριά] και τρόφιμα συσκευασμένα σε τροποποιημένη ατμόσφαιρα [σάντουιτς, κομμένες σαλάτες λαχανικών, σαλάτες για επάλειψη]) που πωλούνται στη λιανική.

Ο απώτερος στόχος των ελέγχων ήταν: α) ο έλεγχος της συμμόρφωσης, προς τα κριτήρια ασφάλειας όπως καθορίζονται στον Καν. (ΕΚ) 2073/05, β) ο έμμεσος έλεγχος της αποτελεσματικότητας των συστημάτων διασφάλισης της ασφάλειας και της ποιότητας, τα οποία εφαρμόζονται από τις παραγωγικές επιχειρήσεις και γ) ο βαθμός ασφαλείας των καταναλωτών

Ο έλεγχος υλοποιήθηκε από τις Περιφερειακές Διευθύνσεις Αττικής και Κεντρικής Μακεδονίας του ΕΦΕΤ και οι αναλύσεις πραγματοποιήθηκαν από α) το Εργαστήριο Δοκιμών Αττικής του ΕΦΕΤ, β) το Κεντρικό Εργαστήριο Δημόσιας Υγείας (ΚΕΔΥ) και γ) Εργαστήριο του ΚΕ.ΕΛ.Π.ΝΟ (ΠΕΔΥ Θεσσαλίας)

Έγιναν **86** έλεγχοι (δειγματοληψία και ανάλυση) σε τελικά προϊόντα (αλλαντικά [βρασμένα, ωριμασμένα, καπνιστά], τρόφιμα συσκευασμένα σε τροποποιημένη ατμόσφαιρα [σάντουιτς, κομμένες σαλάτες λαχανικών, σαλάτες για επάλειψη]), γαλακτοκομικά [τυριά] και τρόφιμα συσκευασμένα σε τροποποιημένη ατμόσφαιρα [σάντουιτς, κομμένες σαλάτες λαχανικών, σαλάτες για επάλειψη]) από τις επιχειρήσεις παραγωγής και το λιανικό εμπόριο και βρέθηκαν 3 μη ικανοποιητικά δείγματα (ποσοστό **3,5%**), ενώ τα υπόλοιπα 83 δείγματα (ποσοστό **96,5%**) βρέθηκαν συμμορφούμενα με την νομοθεσία (Καν. 2073/2005/ΕΚ).

γ) Επίσημος έλεγχος Μικροβιολογικών Κριτηρίων Ασφάλειας Τροφίμων ζωικής προέλευσης. Προσδιορισμός ισταμίνης σε αλιευτικά προϊόντα.

Στη συγκεκριμένη προτεραιότητα προβλεπόταν ο έλεγχος για τον προσδιορισμό ισταμίνης σε αλιευτικά προϊόντα, με απώτερο στόχο: α) τον έλεγχο των εγκεκριμένων επιχειρήσεων παραγωγής και επεξεργασίας ζωικών τροφίμων και της επαλήθευσης του συστήματος διαχείρισης της ασφάλειας τροφίμων και β) τον έλεγχο συμμόρφωσης ως προς τα κριτήρια ασφάλειας που καθορίζονται στον Καν. (ΕΚ) 2073/05 τροφίμων που προέρχονται από χώρες της ΕΕ και Τρίτες Χώρες

Ο έλεγχος υλοποιήθηκε από τις Περιφερειακές Διευθύνσεις Αττικής, Κεντρικής Μακεδονίας και Β. Αιγαίου του ΕΦΕΤ και οι αναλύσεις πραγματοποιήθηκαν από α) την Α' Χημική Υπηρεσία Πειραιά και β) τη Β' Χημική Υπηρεσία Θεσ/νίκης.

Έγιναν 35 έλεγχοι (δειγματοληψία και ανάλυση) σε προϊόντα τόνου, σκουμπριού, σαρδέλας, αντζούγιας, γαύρου, ρέγγας και ζαργάνας (σώρις) από τις επιχειρήσεις παραγωγής και το λιανικό εμπόριο και βρέθηκαν 4 μη κανονικά δείγματα (ποσοστό 13%) στα 31 δείγματα που έχουν αναλυθεί μέχρι στιγμής ενώ τα υπόλοιπα ήταν συμμορφούμενα προς τη νομοθεσία (Καν. 2073/2005/ΕΚ).

1.2.5. Έλεγχος παρουσίας καταλοίπων φυτοπροστατευτικών προϊόντων σε τρόφιμα ζωικής προέλευσης (ΚΑΝ. 915/2009)

Ο έλεγχος πραγματοποιήθηκε στα πλαίσια του Εθνικού Προγράμματος Επισήμου Ελέγχου Τροφίμων Έτους 2012 με τίτλο «Έλεγχος παρουσίας φυτοπροστατευτικών προϊόντων σε τρόφιμα ζωικής προέλευσης».

Σκοπός του ελέγχου ήταν η εξασφάλιση της συμμόρφωσης των τροφίμων ζωικής προέλευσης με την Ευρωπαϊκή Νομοθεσία σχετικά με τις ανώτατες περιεκτικότητες για τα κατάλοιπα προστατευτικών ουσιών.

Έγιναν συνολικά 15 έλεγχοι σε αυγά και 10 σε βούτυρα. Όλα τα δείγματα αυγών βρέθηκαν συμμορφούμενα με τη νομοθεσία. Τα αποτελέσματα από την ανάλυση των βουτύρων αναμένονται.

1.2.6. Πρόγραμμα Παρακολούθησης της Ποιότητας των Γαλακτοκομικών Προϊόντων

Σκοπός του ελέγχου είναι η εξέταση της συμμόρφωσης με την Ευρωπαϊκή και Εθνική νομοθεσία όσον αφορά στην εξακρίβωση εάν τα γαλακτοκομικά προϊόντα (τυριά ΠΟΠ, διάφορα άλλα τυριά, γιαούρτια, βούτυρα και γάλατα ιδιωτικής ετικέτας) φέρουν τη σωστή επισήμανση σχετικά με το είδος του γάλακτος που περιέχουν και τη συμμόρφωσή τους με τις προδιαγραφές του Κώδικα Τροφίμων και Ποτών ως προς την ποσότητα λίπους, υγρασίας και ΣΥΑΛ. Επίσης, να εξακριβώσει αν προϊόντα επισημαίνονται ως γαλακτοκομικά, ενώ είναι μη γαλακτοκομικά σύμφωνα με τις κείμενες διατάξεις του Κώδικα Τροφίμων και της ΚΥΑ αριθ. 278186, ΦΕΚ 1097 Β 27/08/2002.

Ο αριθμός των δειγμάτων γαλακτοκομικών προϊόντων που προγραμματίστηκαν να ελεγχθούν ήταν συνολικά 210. Το είδος και ο αριθμός των δειγμάτων φαίνεται στον Πίνακα 1.

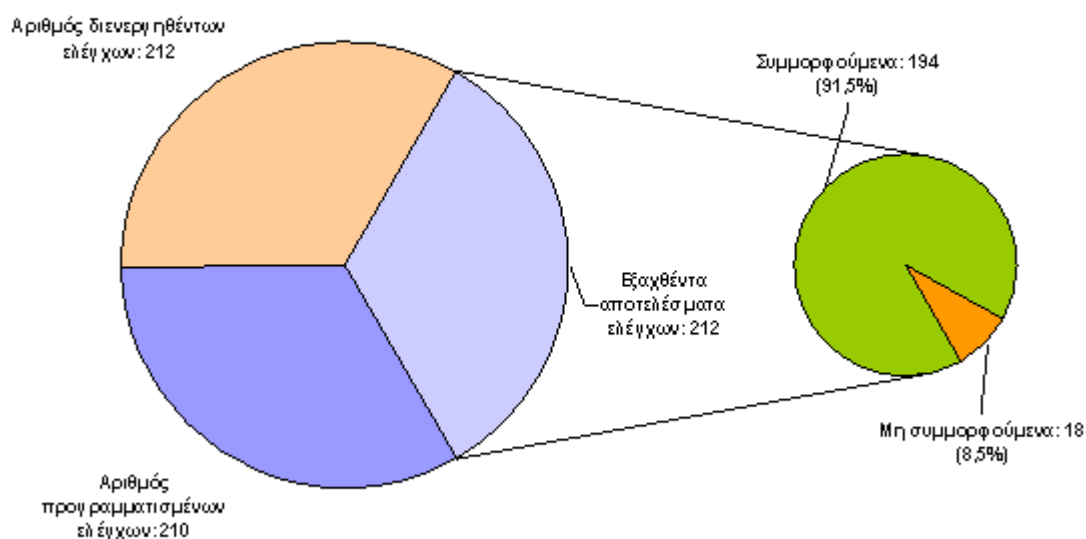
Πίνακας 1

Είδος δείγματος	Εξεταζόμενη παράμετρος	Αριθμός δειγμάτων
Τυριά ΠΟΠ	Είδος γάλακτος	100
Υπόλοιπα τυριά	Είδος Λιπαρής Ύλης - Ποσότητα Λίπους - Ποσοστό Υγρασίας	70
Γιαούρτι	Είδος Λιπαρής Ύλης	20
Βούτυρο	Είδος Λιπαρής Ύλης - Ποσοστό Υγρασίας - ΣΥΑΛ	10
Γάλα	Ποσότητα Λίπους - προσδιορισμός πρωτεϊνών	10
Σύνολο:		210

Συνολικά πραγματοποιήθηκαν 212 έλεγχοι ποιότητας γαλακτοκομικών προϊόντων και διαπιστώθηκαν 18 μη συμμορφώσεις με τη νομοθεσία. Σε σχέση με τον ετήσιο στόχο που

είχε τεθεί αυτός υπερκαλύφθηκε (ποσοστό 100,95%). Τα αποτελέσματα των ελέγχων παρουσιάζονται στο Διάγραμμα που ακολουθεί:

Αποτελέσματα Ελέγχου Ποιότητας Γαλακτοκομικών 2012



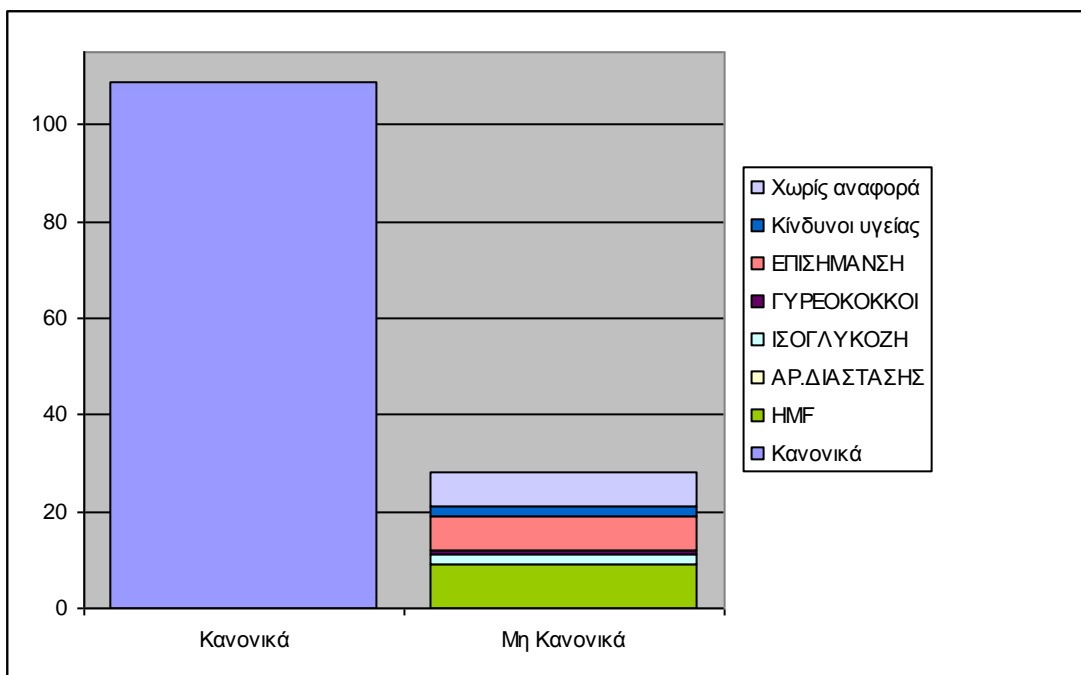
1.2.7. Πρόγραμμα Παρακολούθησης της Ποιότητας του Μελιού

Σκοπός του ελέγχου είναι να εξακριβώσει ότι το μέλι που διατίθεται στην κατανάλωση ανταποκρίνεται στις προδιαγραφές που τίθενται από τα άρθρα 67 & 67^α του Κώδικα Τροφίμων και Ποτών, ότι δεν είναι νοθευμένο με άλλες γλυκαντικές ύλες και ότι ανταποκρίνεται στις παραμέτρους ταυτοποίησής του σύμφωνα με το άρθρο 67, Παράρτημα I, II και 67^α του Κώδικα Τροφίμων και Ποτών

Ο αριθμός των δειγμάτων που προγραμματίστηκαν να ελεγχθούν ήταν συνολικά ήταν 145.

Τα δείγματα εξετάστηκαν ως προς την επισήμανση και τις εξής παραμέτρους: Αγωγιμότητα, Σάκχαρα (Φρουκτόζη, γλυκόζη, σακχαρόζη, μαλτόζη), Αριθμός Διαστάσης, Υδροξυμέθυλοφουρουράλη, Υγρασία, Γυρεοσκοπική εξέταση, Προσδιορισμός εξωγενών C-4 σακχάρων (ισογλυκόζη)

Συνολικά πραγματοποιήθηκαν **140** έλεγχοι ποιότητας διαπιστώθηκαν 28 μη συμμορφώσεις με τη νομοθεσία. Σε σχέση με τον ετήσιο στόχο που είχε τεθεί αυτός υλοποιήθηκε σε ποσοστό 96.5%. Τα αποτελέσματα των ελέγχων παρουσιάζονται στον Πίνακα που ακολουθεί:

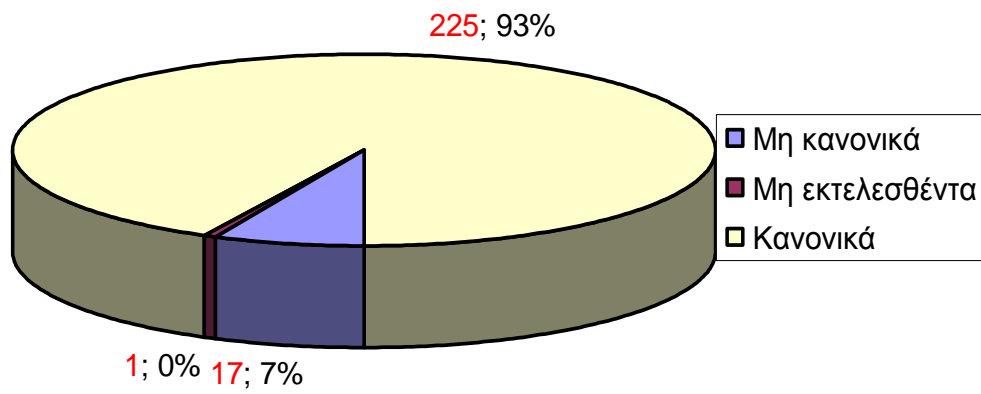


1.2.8. Πρόγραμμα Παρακολούθησης Προσθέτων

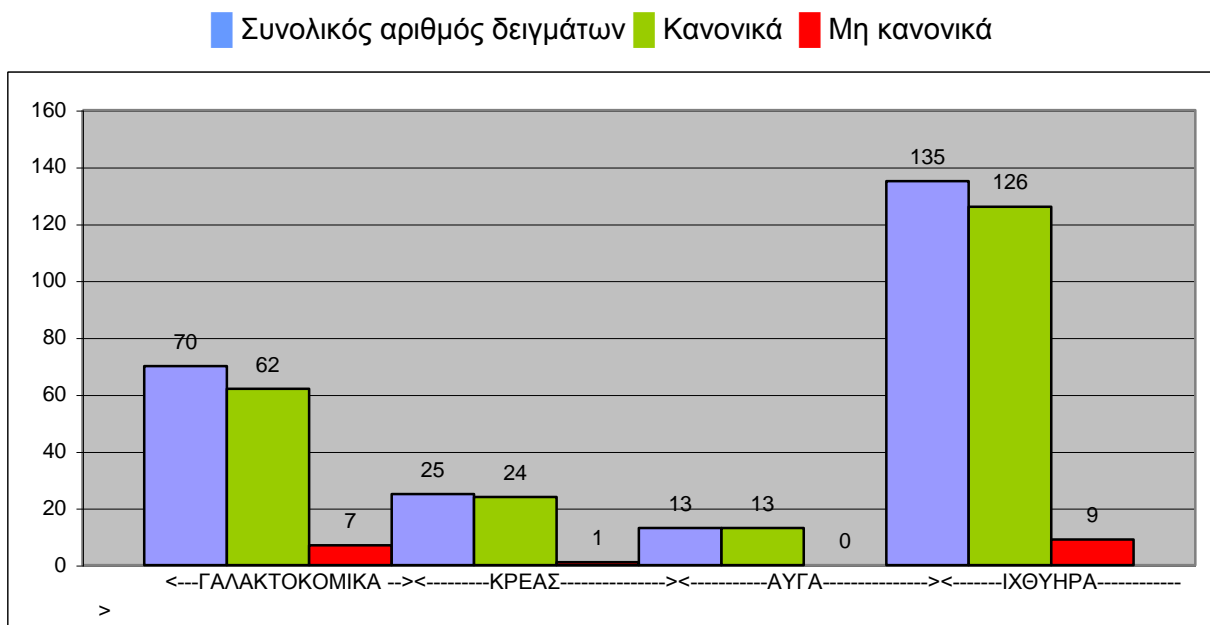
Σκοπός του προγράμματος είναι ο έλεγχος της συμμόρφωσης των τροφίμων φυτικής και ζωικής προέλευσης, ως προς τις περιεχόμενες πρόσθετες ύλες δηλαδή έλεγχος ως προς την ορθή χρήση προσθέτων σε εγκεκριμένες κατηγορίες τροφίμων και έλεγχος συμμόρφωσης ως προς τα ανώτατα επιτρεπτά επίπεδα προσθέτων τροφίμων, συμπεριλαμβανομένων των χρωστικών και των γλυκαντικών ουσιών, με βάση τα ισχύοντα νομοθετικά όρια. Στο πρόγραμμα περιλαμβάνεται και έλεγχος ορθής επισήμανσης ως προς την κείμενη Νομοθεσία και ειδικότερα όσον αφορά στην ορθή αναγραφή περιεχόμενων προσθέτων/κατηγορίας προσθέτου, την ορθή επισήμανση για τη δήλωση παρουσίας θειωδών και τυχόν παραπλανητική επισήμανση που σχετίζεται με τη μεταφορά ενός προσθέτου στο τελικό προϊόν.

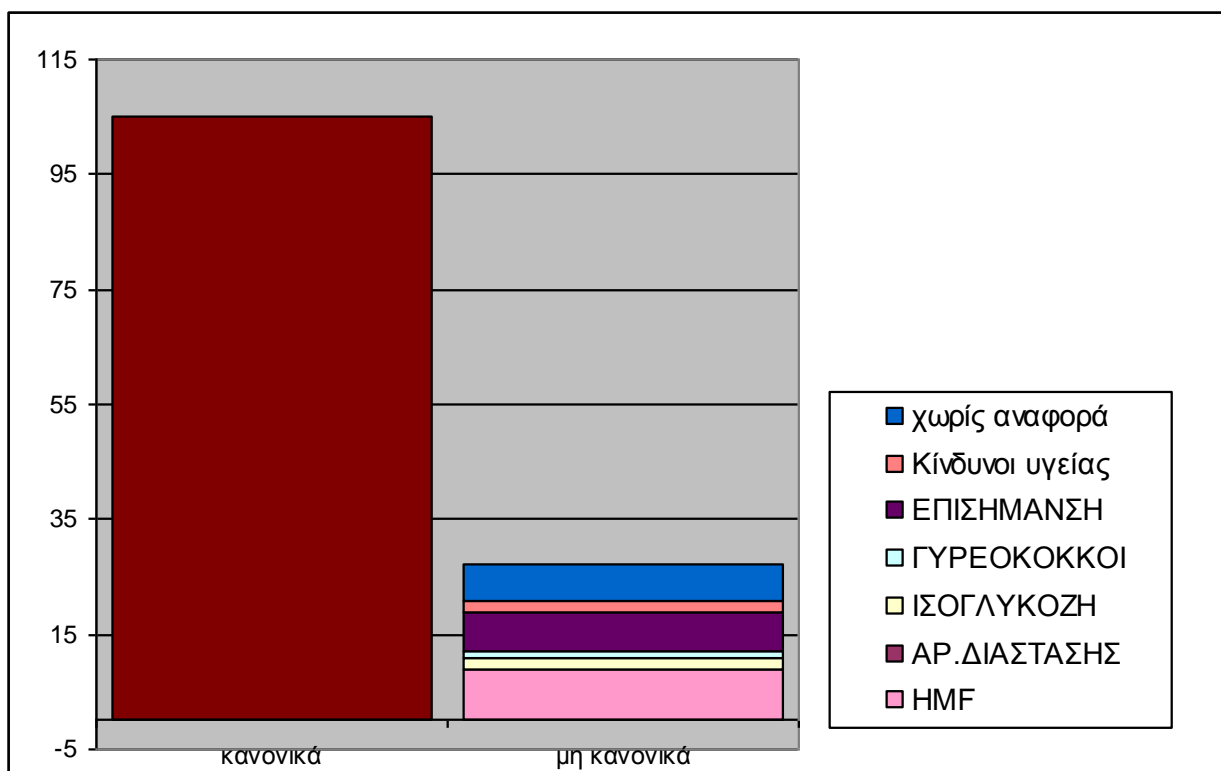
Επίσης στόχος του προγράμματος είναι η παρακολούθηση της πραγματικής χρήσης των προσθέτων τροφίμων λαμβάνοντας υπόψη την Έκθεση της Επιτροπής σχετικά με την πρόσληψη προσθέτων τροφίμων στην Ευρωπαϊκή Ένωση (COM(2001) 542 τελικό) και το άρθρο 27 του Κανονισμού 1333/2008/ΕΚ για τα πρόσθετα τροφίμων σύμφωνα με το οποίο τα κράτη μέλη διατηρούν συστήματα για την παρακολούθηση της κατανάλωσης και της χρήσης προσθέτων τροφίμων βασιζόμενα στην προσέγγιση εκτίμησης επικινδυνότητας και κοινοποιούν τα πορίσματά τους με τη δέουσα περιοδικότητα στην Επιτροπή και στην Ευρωπαϊκή Αρχή για την Ασφάλεια των Τροφίμων (EFSA).

Ο αριθμός των δειγμάτων που προγραμματίστηκαν να ελεγχθούν ήταν συνολικά ήταν **243**. Από το σύνολο των δειγμάτων ζωικής προέλευσης κατά τον έλεγχο βρέθηκαν 17 δείγματα μη κανονικά, ήτοι **7%** επί του συνόλου των ζωικών προϊόντων που ελέγχθηκαν.



Στο παρακάτω διάγραμμα φαίνεται η ανάλυση ανά είδος ζωικού προϊόντος:





1.2.9. Ειδικά Προγράμματα

ΕΘΝΙΚΟ ΠΡΟΓΡΑΜΜΑ ΕΛΕΓΧΟΥ ΚΑΤΑΛΟΙΠΩΝ

Η έναρξη του Εθνικού Προγράμματος Ελέγχου Καταλοίπων (ΕΠΕΚ) του 2012 έγινε τον Ιανουάριο 2012 και τον Απρίλιο του 2012 εστάλη στις Περιφέρειες της χώρας και στα Κτηνιατρικά Εργαστήρια η επικαιροποιημένη κατανομή των δειγμάτων για το 2012. Τα αποτελέσματα για το ΕΠΕΚ του έτους 2012 καταχωρήθηκαν στη βάση δεδομένων της Ευρωπαϊκής Επιτροπής στις 30 Μαρτίου 2013. Από τα 6.406 δείγματα που δηλώθηκαν και αφορούσαν σε βοοειδή, χοίρους, αιγοπρόβατα, ψάρια, πουλερικά, εκτρεφόμενα και άγρια θηράματα, αυγά, γάλα και μέλι, ελήφθησαν 6.152 (ποσοστό 96%). Μέχρι στιγμής έχουν εξεταστεί από τα Κτηνιατρικά Εργαστήρια 5.053 δείγματα (ποσοστό 82.13 %). Από αυτά, τα 23 βρέθηκαν μη συμμορφούμενα προς την ενωσιακή νομοθεσία (ποσοστό 0,45%). Ειδικότερα τα μη συμμορφούμενα δείγματα αναλύονται ως κάτωθι:

ΑΡΙΘΜΟΣ ΜΗ ΣΥΜΜΟΡΦΟΥΜΕΝΩΝ ΔΕΙΓΜΑΤΩΝ	ΕΙΔΟΣ ΔΕΙΓΜΑΤΟΣ	ΕΙΔΟΣ ΖΩΟΥ	ΟΥΣΙΑ
1	ΝΕΦΡΟΣ	ΒΟΟΕΙΔΕΣ	ΔΙΥΔΡΟΣΤΡΕΠΤΟΜΥΚΙΝΗ
1	ΚΡΕΑΣ	ΒΟΟΕΙΔΕΣ	ΕΡΥΘΡΟΜΥΚΙΝΗ
2	ΝΕΦΡΟΣ	ΠΡΟΒΑΤΟ	ΔΙΥΔΡΟΣΤΡΕΠΤΟΜΥΚΙΝΗ
2	ΗΠΑΡ	ΠΡΟΒΑΤΟ	ΚΑΔΜΙΟ
3	ΗΠΑΡ	ΑΙΓΑ	ΚΑΔΜΙΟ
1	ΓΑΛΑ	ΑΓΕΛΑΔΑ	ΑΦΛΑΤΟΞΙΝΗ Μ1
4	ΚΡΕΑΣ	ΠΟΥΛΕΡΙΚΑ	ΝΙΤΡΟΦΟΥΡΑΝΙΟ_ΑΟΖ
1	ΚΡΕΑΣ	ΠΟΥΛΕΡΙΚΑ	ΔΟΞΥΚΥΚΛΙΝΗ
1	ΚΡΕΑΣ	ΕΚΤΡΕΦΟΜΕΝΟ ΘΗΡΑΜΑ	ΜΟΛΥΒΔΟΣ
5	ΚΡΕΑΣ	ΑΓΡΙΟ ΘΗΡΑΜΑ	ΜΟΛΥΒΔΟΣ
2	ΜΕΛΙ	-	ΟΞΥΤΕΤΡΑΚΥΚΛΙΝΗ
ΣΥΝΟΛΟ:23			

1.3. Μέτρα για την εξασφάλιση της αποτελεσματικότητας

1.3.1. Μέτρα για την εξασφάλιση συμμόρφωσης των υπευθύνων επιχειρήσεων τροφίμων.

Το κυρωτικό σύστημα δίνει την δυνατότητα στις ελεγκτικές αρχές να εισηγούνται την επιβολή ποινικών και διοικητικών κυρώσεων ή μέτρων στους υπεύθυνους των επιχειρήσεων για κάθε περίπτωση στοιχειοθετημένης παράβασης.

Συνολικά μετά τους ελέγχους στις επιχειρήσεις μεταποίησης-επεξεργασίας τροφίμων ζωικής προέλευσης, επιβλήθηκαν:

- Διοικητικές κυρώσεις (πρόστιμα) σε 80 επιχειρήσεις
- Ποινικές κυρώσεις σε 107 επιχειρήσεις
- Έγιναν 38 πράξεις κατασχέσεων
- Ανακλήθηκε η έγκριση σε 16 επιχειρήσεις

1.3.2. Μέτρα για την εξασφάλιση της αποτελεσματικής λειτουργίας των υπηρεσιών επισήμων ελέγχων.

α) Συνεργασία, συντονισμός, εποπτεία

Το επίπεδο συνεργασίας και συντονισμού μεταξύ των Α.Α υποστηρίζεται από την λειτουργία επιτροπών, συσκέψεων, σύναψη πρωτόκολλων συνεργασίας.

Ενδεικτικά αναφέρουμε.

- Συνδιοργάνωση συσκέψεων από ΕΦΕΤ & Γεν. Δ/ση Κτηνιατρικής, στον τομέα των τροφίμων ζωικής προέλευσης, με την συμμετοχή των Περιφερειακών Δ/νσεων του ΕΦΕΤ και των Δ/νσεων Κτηνιατρικής των Ν.Α με στόχο την υλοποίηση δράσεων για το 2012 και την βελτίωση του επίσημου ελέγχου.
- Την συγκρότηση 14 ομάδων εργασίας για την διαμόρφωση των προγραμμάτων Επισήμου Ελέγχου Τροφίμων με τη συμμετοχή των Κεντρικών Αρμοδίων Αρχών (ΕΦΕΤ, ΥΠΑΑΤ), του ΚΕΕΛΠΝΟ και των Εθνικών Εργαστηρίων (Αναφοράς και Επισήμων)
- Την σύναψη πρωτόκολλων συνεργασίας 2012 για την υλοποίηση των προγραμμάτων Επισήμου Ελέγχου Τροφίμων μεταξύ του ΕΦΕΤ και των Εργαστηρίων Δοκιμών .
- Συσκέψεις μεταξύ αρμοδίων Αρχών για την κατανομή των ελέγχων και τον τρόπο συγκέντρωσης των αποτελεσμάτων των ελέγχων αυτών
- Επίσκεψη στο ΣΥΚΕ Ειδομένης στα πλαίσια του συστήματος εποπτείας που διενεργεί το αρμόδιο τμήμα της Γενικής Διεύθυνσης Κτηνιατρικής , με βάση την Υπουργική Απόφαση με αρ. πρωτοκόλλου 132673~4-02-2011.

β) Νομοθετικό έργο – επικαιροποίηση νομοθεσίας

1. Στα πλαίσια της επικαιροποίησης των απαιτήσεων της νομοθεσίας κρίθηκε σκόπιμη η αναθεώρηση διατάξεων του Κώδικα Τροφίμων και Ποτών. Για το σκοπό αυτό συγκροτήθηκαν ομάδες εργασίας αποτελούμενες από εκπροσώπους των Κεντρικών Αρχών (ΕΦΕΤ και ΥΠΑΑΤ), του Γενικού Χημείου του Κράτους και φορέων των κλάδων των τροφίμων:

- Ομάδα εργασίας για την αναθεώρηση των άρθρων του ΚΤΠ που αφορούν τα παγωτά. Η διαδικασία ολοκληρώθηκε με δημοσίευση της σχετικής νομοθεσίας το Μάιο του 2012
- Ολοκλήρωση της διαδικασίας για την τροποποίηση του ΚΤΠ σχετικά με διατάξεις που αφορούν το μέλι. Η δημοσίευση της νομοθεσίας πραγματοποιήθηκε το Φεβρουάριο του 2012
- Ομάδα εργασίας για την αναθεώρηση των άρθρων του ΚΤΠ που αφορούν που αφορούν το κρέας και τα προϊόντα με βάση το κρέας, η οποία ολοκλήρωσε το έργο της εντός του έτους 2012 και αναμένεται η έγκριση από το ΑΧΣ (Ανώτατο Χημικό Συμβούλιο)

2. Παράλληλα συγκροτήθηκε ομάδα εργασίας με τη συμμετοχή όλων των συναρμόδιων φορέων για την τροποποίηση των εθνικών διατάξεων που ρυθμίζουν ζητήματα της τελικής

διάθεσης τροφίμων (Αγορανομικές διατάξεις). Η ομάδα εργασίας κατέληξε στην παρουσίαση συγκεκριμένης νομοθετικής πρότασης. Η διαδικασία ολοκληρώθηκε εντός του 2012 και αναμένεται η δημοσίευση στην εφημερίδα της κυβέρνησης.

3. Εκπόνηση εθνικών μέτρων για την αξιοποίηση της δυνατότητας παρεκκλίσεων από το πακέτο υγιεινής σχετικά με ορισμένα τρόφιμα ζωικής προέλευσης (κρέας, γάλα, αλιεύματα). Η διαδικασία βρίσκεται σε εξέλιξη

γ) Προγραμματισμός ιεράρχηση των ελέγχων

- Προγραμματισμός δράσεων στον τομέα των τροφίμων ζωικής προέλευσης για το 2013.
- Προγραμματισμός δράσεων στον τομέα υλικών σε επαφή με τρόφιμα για το 2013
- Προγραμματισμός δράσεων στον τομέα των προσθέτων για το 2013

δ) Επικαιροποίηση των διαδικασιών ελέγχου

Εκπόνηση οδηγιών με σκοπό τη βελτίωση του επίσημου ελέγχου

- Πρόσθετες διευκρινήσεις σχετικά με τη διάθεση αποψυγμένων ως νωπών
- Πρόσθετες διευκρινήσεις σχετικά με την εμπορία λευκών τυριών

Στον τομέα των εισαγωγών έχουν εκδοθεί και αποσταλεί στους ΣΥΚΕ:

- Εγχειρίδιο σχετικά με την έκδοση 5.20 της εφαρμογής TRACES (726/18031~14-02-2012)
- Εγχειρίδιο σχετικά με την έκδοση 5.22 της εφαρμογής TRACES (1715/47747~20-04-2012)
- Εγχειρίδιο σχετικά με την έκδοση 5.30 της εφαρμογής TRACES (3408/90792~4-09-2012)
- Εγχειρίδιο για το DWH (3625/97566~20-09-2012)

ε) Εκπαίδευση / επιμόρφωση

Στον τομέα των τροφίμων ζωικής προέλευσης οργανώθηκαν εκπαιδευτικά σεμινάρια στις παρακάτω θεματικές ενότητες:

- Επίσημος έλεγχος σε επιχειρήσεις τεμαχισμού και παραγωγής παρασκευασμάτων κρέατος, κιμά και προϊόντων με βάση το κρέας (4 σεμινάρια 24 ωρών το καθένα)
Συνολικά στο πρόγραμμα εκπαίδευσης για το 2012, συμμετείχαν 120 επιθεωρητές του ΕΦΕΤ και των υπηρεσιών των Νομαρχιακών Αυτοδιοικήσεων.

Στον τομέα των εισαγωγών (ΣΥΚΕ):

- Η παροχή καθοδήγησης και ενημέρωσης των κτηνιάτρων των ΣΥΚΕ γίνεται από την επίσημη εφημερίδα της κοινότητας, το σύστημα TRACES, το σύστημα RASFF και διευκρινιστικές εγκυκλίους.
- Συμμετοχή υπαλλήλων των ΣΥΚΕ σε κοινοτικά σεμινάρια πάνω σε θέματα κτηνιατρικών ελέγχων .

στ) Παροχή καθοδήγησης/πληροφοριών στους υπευθύνους των επιχειρήσεων τροφίμων

Κατά το έτος 2012 πραγματοποιήθηκαν:

Η έκδοση οδηγού κατευθυντήριων γραμμών για την εφαρμογή του Καν 1924/06 σχετικά με του ισχυρισμούς επί θεμάτων διατροφής και υγείας που διατυπώνονται για τα τρόφιμα. Ημερίδα σχετικά με τη διατροφή. Το θέμα της ημερίδας ήταν «Επιστημονικές προκλήσεις και κατευθύνσεις στη χάραξη διατροφικής πολιτικής».

ζ) Νέα Νομοθεσία

- Νέες διατάξεις όσον αφορά τον Κώδικα τροφίμων & Ποτών, όπως διατυπώθηκαν παραπάνω

1.4. Συμπεράσματα

- Η συνεχιζόμενη μείωση του προσωπικού κυρίως σε περιφερειακό επίπεδο και η αδυναμία προσλήψεων λόγω δημοσιονομικών προβλημάτων αλλά και μείωση των διαθέσιμων οικονομικών πόρων έχουν σαν αποτέλεσμα την μείωση του απόλυτου αριθμού των ελέγχων. Ως αντιστάθμισμα στην αδυναμία αυτή οι ΚΑΑ δίνουν βαρύτητα στον αποτελεσματικότερο σχεδιασμό και στην οργάνωση των ελέγχων, ώστε να καλύπτονται περιπτώσεις υψηλότερης επικινδυνότητας ή περιπτώσεις στις οποίες εφαρμόζονται νέες νομοθετικές απαιτήσεις.
- Η συνεργασία και ο συντονισμός των δράσεων των Α.Α τόσο σε επίπεδο οριζόντιας όσο και κάθετης επικοινωνίας αποτελεί τη συνεχή επιδίωξη των δύο Κεντρικών Αρμοδίων Αρχών. Οι δύο ΚΑΑ επεξεργάστηκαν από κοινού λύσεις σε θέματα επίσημων ελέγχων μέσα από προγραμματισμένες συσκέψεις και ομάδες εργασίας.
- Η οργάνωση των επίσημων ελέγχων είναι προσανατολισμένη στην υποστήριξη των προτεραιοτήτων του ΠΟΕΣΕ ενώ γίνεται προσαρμογή της αξιολόγησης επικινδυνότητας των εγκαταστάσεων σε τοπικό επίπεδο σύμφωνα με τις κατευθύνσεις των Κεντρικών Αρμοδίων Αρχών.
- Υπάρχει βελτίωση στην άσκηση του επίσημου ελέγχου όσον αφορά μεθόδους και τεχνικές που προσδιορίζουν την ομοιόμορφη διεξαγωγή του. Σε αυτό συνέβαλλαν σημαντικά οι κατευθυντήριες οδηγίες και εγκύκλιοι που εκδόθηκαν από τις ΚΑΑ και η συνεχιζόμενη εκπαίδευση των επιθεωρητών σε ειδικά και κατά προτεραιότητα θέματα του επίσημου ελέγχου στον τομέα των τροφίμων ζωικής προέλευσης.

Όσον αφορά την ανταπόκριση των υπευθύνων των επιχειρήσεων.

- Η εφαρμογή συστημάτων αυτοελέγχου έχει επεκταθεί και βελτιωθεί αλλά παραμένουν οι αδυναμίες τεκμηρίωσης των εφαρμοζόμενων διαδικασιών.
- Στο πλαίσιο της εφαρμογής προγράμματος για τον έλεγχο των μικροβιολογικών κριτηρίων ασφάλειας τροφίμων ζωικής προέλευσης διαπιστώνεται ότι υπάρχει υψηλό επίπεδο συμμόρφωσης σύμφωνα με τους διενεργηθέντες εργαστηριακούς ελέγχους.

Όσον αφορά την ανταπόκριση στις προτεραιότητες του τομέα τροφίμων ζωικής προέλευσης:

- Συνεχίζεται ο εκσυγχρονισμός των σφαγιοτεχνικών εγκαταστάσεων ενώ ανεστάλη η λειτουργία αυτών που δεν πληρούσαν τις απαιτήσεις της νομοθεσίας.
- Συγκριτικά με το έτος 2011, ο έλεγχος και η αξιολόγηση της συμμόρφωσης με τα κριτήρια του νωπού γάλακτος, τόσο αναφορικά με την ολική μεσόφιλη χλωρίδα όσο και αναφορικά με τον αριθμό των σωματικών κυττάρων, παρουσίασε μικρές διαφοροποιήσεις το έτος 2012 ως προς το αγελαδινό γάλα, ενώ οι διαφορές ήταν πολύ μικρότερες αναφορικά με το αιγοπρόβειο γάλα.
- Στον τομέα του ελέγχου των ΖΔΜ διενεργήθηκαν το 2012 περισσότεροι έλεγχοι για εξέταση των λιπόφιλων τοξινών σε σχέση με το έτος 2011 ενώ το ποσοστό θετικότητας παρουσίασε μικρή αύξηση. Κάτι ανάλογο ισχύει και αναφορικά με τον συνολικό αριθμό δειγμάτων που εξετάστηκαν ως προς τις παραλυτικές τοξίνες με μηδενικό ποσοστό θετικότητας σε αυτά. Επιπρόσθετα το ποσοστό υπερβάσεων αναφορικά με τον μικροβιολογικό έλεγχο των ΖΔΜ ως προς την E.coli δεν παρουσίασε σημαντικές αποκλίσεις συγκριτικά με το προηγούμενο έτος, ενώ αναφορικά με την παρουσία Salmonella spp στα ΖΔΜ παρατηρήθηκε άνοδος θετικότητας στο σύνολο των εξετασθέντων δειγμάτων. Περισσότερες εξετάσεις διενεργήθηκαν για παρουσία βαρέων μετάλλων στα ΖΔΜ.
- Το 2012 παρατηρήθηκε μία μείωση των εισαγομένων φορτίων σε σχέση με την προηγούμενη χρονιά και σε συνάρτηση με την γενικότερη οικονομική κρίση. Παράλληλα, υπήρξε μικρή μείωση των φυσικών ελέγχων και συγκεκριμένα των εργαστηριακών δοκιμών που επέτρεψαν τον εντοπισμό μη συμμορφούμενων φορτίων και τη συνεπαγόμενη μη αποδοχή αυτών στο ελληνικό έδαφος.

2. ΥΓΙΕΙΝΗ ΤΡΟΦΙΜΩΝ

Ο επίσημος έλεγχος στον τομέα της υγιεινής των τροφίμων περιλαμβάνει μεγάλο εύρος επιχειρήσεων, παραγωγικών και μη οι οποίες εμπίπτουν στις διατάξεις του Καν. 852/2004. Πρόκειται για πολλά και διαφορετικά είδη παραγωγικών εγκαταστάσεων με ιδιαίτερα χαρακτηριστικά και απαιτήσεις αλλά και επιχειρήσεις που δραστηριοποιούνται στον τομέα της εστίασης και του εμπορίου.

Η οργάνωση του επίσημου ελέγχου δεν παρουσιάζει κάποια διαφοροποίηση σε σχέση με το προηγούμενο έτος. Ο επίσημος έλεγχος υποστηρίζεται ουσιαστικά σε τοπικό επίπεδο από 3 υπηρεσίες των Περιφερειακών Ενοτήτων με διακριτές αρμοδιότητες, σε περιφερειακό επίπεδο από τις Περιφερειακές Δ/σεις του ΕΦΕΤ και υπηρεσίες επιφορτισμένες για τον έλεγχο κατά την εισαγωγή.

Ο επίσημος έλεγχος και στον τομέα αυτό στόχευσε στην υποστήριξη των προτεραιοτήτων του ΠΟΕΣΕ μέσα από την συνολική αναβάθμιση του συστήματος ελέγχων. Επιδίωξη των αρχών είναι οι έλεγχοι να διενεργούνται αναλογικά σε όλα τα στάδια παραγωγής, μεταποίησης, διανομής και διάθεσης στον τελικό καταναλωτή και η συχνότητά τους να καθορίζεται με βάση την κατηγοριοποίηση των επιχειρήσεων ως προς την επικινδυνότητα.

Αντικείμενο του ελέγχου, είναι η διαπίστωση του βαθμού συμμόρφωσης των επιχειρήσεων με τις απαιτήσεις των γενικών και ειδικών απαιτήσεων της νομοθεσίας τροφίμων που αφορούν τόσο στην ασφάλεια των τροφίμων όσο και στη διασφάλιση των συμφερόντων του καταναλωτή. Η διαδικασία των ελέγχων εξειδικεύεται κατά κατηγορία επιχειρήσεων, κατηγορία κινδύνων και κατηγορία τροφίμων και υλικών σε επαφή με τρόφιμα, και περιλαμβάνει την επιθεώρηση της εγκατάστασης και τον εργαστηριακό έλεγχο των προϊόντων που παράγονται και διατίθενται στον καταναλωτή, τον έλεγχο των συνθηκών υγιεινής, την αξιολόγηση των συστημάτων διαχείρισης της ασφάλειας των τροφίμων, την εξέταση της τεκμηρίωσης των παραγωγικών διεργασιών.

Στο στάδιο της εισαγωγής και κατά την ενδοκοινοτική διακίνηση, οι έλεγχοι είναι στην πλειοψηφία τους τακτικοί και προγραμματίζονται σε ημερήσια βάση λαμβάνοντας υπόψη τις αναγγελίες των φορτίων. Διενεργούνται επιτόπιοι έλεγχοι, στους οποίους συμπεριλαμβάνεται δειγματοληψία και εργαστηριακή ανάλυση βάση του προγραμματισμού από την ΚΑΑ λαμβάνοντας υπόψη την Εθνική και Ενωσιακή νομοθεσία.

Τομείς οι οποίοι επιδέχονται περαιτέρω βελτίωση είναι:

- Το σύστημα εποπτείας και συντονισμού των υπηρεσιών που εμπλέκονται στον επίσημο έλεγχο.
- Οι επικαλύψεις αρμοδιοτήτων στον έλεγχο κατά το στάδιο της εισαγωγής.
- Η έλλειψη ή ανισοκατανομή προσωπικού.
- Οι διαδικασίες Εσωτερικού Ελέγχου.

Επισημαίνεται ότι όσον αφορά το κυρωτικό σύστημα, το 2012 υπεβλήθη από την ομάδα εργασίας ενιαίου κυρωτικού συστήματος σχετικό σχέδιο νόμου.

Ο επίσημος έλεγχος στόχευσε στην υποστήριξη των προτεραιοτήτων του ΠΟΕΣΕ μέσα από την συνολική αναβάθμιση του συστήματος ελέγχων. Επιδίωξη των επίσημων αρχών ελέγχου είναι οι έλεγχοι να διενεργούνται αναλογικά σε όλα τα στάδια παραγωγής, μεταποίησης, διανομής και διάθεσης στον τελικό καταναλωτή και η συχνότητά τους να καθορίζεται με βάση την κατηγοριοποίηση των επιχειρήσεων ως προς την επικινδυνότητα.

2.1. Επίσημοι έλεγχοι

2.1.1. Επίσημοι έλεγχοι σε επίπεδο επιχειρήσεων

Κατά τη διάρκεια του 2012 διενεργήθηκαν συνολικά 88320 έλεγχοι σε επίπεδο επιχειρήσεων. Οι επιθεωρήσεις αυτές, αναγόμενες σε σύνολο 242.713 επιχειρήσεων που δραστηριοποιούνται ανά την επικράτεια, καλύπτουν το 36,4 % των υφιστάμενων επιχειρήσεων.

Ο προσανατολισμός των επιθεωρήσεων όσον αφορά την κατανομή των ελέγχων ανά κατηγορία επιχείρησης αποτυπώνεται στον Πίνακα 1 και το Σχήμα 1 του Παραρτήματος ήτοι:

- 40,9 % σε επιχειρήσεις παροχής υπηρεσιών
- 36,1 % αντιστοιχεί στο λιανικό εμπόριο
- 12,8 % σε παρασκευαστές που πωλούν λιανικώς
- 5,5 % σε παρασκευαστές και συσκευαστές
- 4,7 % σε διανομείς, μεταφορείς

Τα στοιχεία του 2012 δείχνουν ότι υπάρχει μια αύξηση του αριθμού των ελέγχων στις περισσότερες κατηγορίες επιχειρήσεων σε σχέση με το 2011. Οι μεταβολές στην κατανομή των ελέγχων δεν αξιολογούνται καθότι ακολουθούν τη γενική εικόνα των τελευταίων ετών. Επίσης, η εξειδίκευση των υπηρεσιών σε συγκεκριμένες κατηγορίες επιχειρήσεων όπως αυτές της μαζικής εστίασης και του λιανικού εμπορίου λόγω αρμοδιότητας, αποτελεί παράμετρο που καθορίζει το προφίλ της κατανομής των ελέγχων.

Πρέπει να σημειωθεί ότι η μελέτη επιμέρους στοιχείων επιβεβαιώνει την ενεργότερη εμπλοκή των Αρχών σε τοπικό επίπεδο (Δ/σεις Αγροτικής Οικονομίας και Κτηνιατρικής των Περιφερειακών Ενοτήτων) και τη βελτίωση της συνεργασίας των Αρμοδίων Αρχών.

Ειδικότερα, σε ότι αφορά τους ελέγχους που έγιναν σε παραγωγικές επιχειρήσεις της χώρας (παρασκευαστές-συσκευαστές) που αποτέλεσαν και προτεραιότητα κατά το 2012 ανήλθαν σε 4821 επιθεωρήσεις, η κατανομή των οποίων ήταν η εξής:

- 76 % (3679) σε επιχειρήσεις παραγωγής τροφίμων φυτικής προέλευσης
- 23 % (1107) σε επιχειρήσεις συνθέτων και άλλων τροφίμων
- 1% (35) σε επιχειρήσεις παραγωγής ή πώλησης υλικών –αντικειμένων σε επαφή με τρόφιμα και προσθέτων υλών

Επιπλέον, κατά τη διάρκεια του έτους πραγματοποιήθηκε η διαχείριση 1284 καταγγελιών μέσα από ένα αξιόπιστο και ολοκληρωμένο σύστημα διερεύνησης. Αυτές αφορούσαν κυρίως:

- Τρόφιμα αλλοιωμένα ή με λήξη του ορίου διατηρησιμότητας αυτών (57,1%)
- Άλλες (27,3%)
- Εκδήλωση διαταραχών μετά από κατανάλωση τροφίμων (5,6%)
- Μη ορθή επισήμανση τροφίμων (5,1%)
- Επιχειρήσεις που δεν τηρούν τους κανόνες υγιεινής (4,8%)

Στο πλαίσιο των επιθεωρήσεων, πολλές επιχειρήσεις δέχτηκαν λεπτομερείς συστάσεις και υποδείξεις που αφορούσαν:

- τη βελτίωση των κανόνων υγιεινής,
- τη λήψη μέτρων για συμμόρφωση με τις απαιτήσεις που σχετίζονται με θέματα αδειοδότησης, εγκρίσεων κ.τ.λ
- τη βελτίωση εφαρμογής των εγκαταστημένων συστημάτων HACCP,
- τη συμμόρφωση με τους κανόνες περί επισήμανσης και παρουσίασης των τροφίμων.

2.1.2. Επίσημοι έλεγχοι σε επίπεδο εργαστηριακών ελέγχων. Δειγματοληψία και Ανάλυση

Κατά τη διάρκεια του 2012 διενεργήθηκαν συνολικά 3030 έλεγχοι σε επίπεδο εργαστηριακών αναλύσεων τροφίμων (2956), και υλικών σε επαφή με τρόφιμα (74). Τα είδη τροφίμων και οι κίνδυνοι για τους οποίους ελέγχθηκαν καθορίστηκαν με τη διαδικασία της ανάλυσης επικινδυνότητας από τις ομάδες εργασίας των εξειδικευμένων επιστημόνων των αρμοδίων

αρχών οι οποίες οργανώθηκαν και συνεδρίασαν με την ενεργό συμμετοχή και καθοδήγηση του ΕΦΕΤ. Διεξήχθησαν 13 Προγράμματα Επισήμου ελέγχου της Ασφάλειας και Ποιότητας των Τροφίμων για τους κυριότερους χημικούς κινδύνους ήτοι καταλοίπων φυτοπροστατευτικών ουσιών, βαρέων μετάλλων, μυκοτοξινών, πολυκυκλικών αρωματικών υδρογονανθράκων, υπέρβασης προσθέτων, νιτρικών, αλλεργιογόνων, γενετικών τροποποιήσεων, μετανάστευσης χημικών ουσιών από υλικά σε επαφή με τρόφιμα.

Αναλυτικά στοιχεία των εργαστηριακών ελέγχων των τροφίμων παρέχονται στον Πίνακα 2 του Παραρτήματος.

Στον Πίνακα 3 του Παραρτήματος αναφέρονται τα Προγράμματα Επισήμου Ελέγχου της Ασφάλειας και Ποιότητας των Τροφίμων που υλοποιήθηκαν από τις Περιφερειακές Διευθύνσεις του ΕΦΕΤ σε συνεργασία με τις Αρμόδιες Διευθύνσεις των Περιφερειακών Αυτοδιοικήσεων της χώρας.

2.1.3. Επίσημοι έλεγχοι στο στάδιο της εισαγωγής

Κατά τη διάρκεια του 2012 διενεργήθηκαν συνολικά 25.759 έλεγχοι σε τρόφιμα φυτικής προέλευσης στο στάδιο της εισαγωγής, που αφορούσαν έλεγχο επισήμανσης, έλεγχο εμπορικών προδιαγραφών ποιότητας και καταλληλότητας φορτίου (μακροσκοπικός) καθώς και φυσικό έλεγχο με δειγματοληψία και εργαστηριακή ανάλυση. Οι έλεγχοι αυτοί διενεργήθηκαν σε σύνολο 14.985 φορτίων που παρουσιάστηκαν προς εισαγωγή. Η κατανομή των φυσικών ελέγχων όπως παρουσιάζεται στο Σχήμα 2 του Παραρτήματος έχει ως ακολούθως:

- 46% των συνολικών ελέγχων ήταν έλεγχοι επισήμανσης
- 4% των συνολικών ελέγχων ήταν έλεγχοι με δειγματοληψία και εργαστηριακή ανάλυση για την παρουσία μολυντών (μυκοτοξίνες, τοξίνες του γένους *Fusarium*, βαρέα μέταλλα κλπ.), ραδιενέργειας, ΓΤΟ, μικροβιακού φορτίου κλπ.
- 50% των συνολικών ελέγχων ήταν έλεγχοι για τη συμμόρφωση ως προς τις εμπορικές προδιαγραφές ποιότητας και την καταλληλότητα του φορτίου (μακροσκοπικός)

Στα Σχήματα 3, 4 και 5 του Παραρτήματος παρατίθεται για κάθε είδος ελέγχου, η κατανομή τους στις ακόλουθες κατηγορίες τροφίμων:

- Νωπά σπυροκηπευτικά
- Ξηροί καρποί και προϊόντα τους
- Καφές
- Όσπρια
- Ελαιούχοι σπόροι
- Δημητριακά και προϊόντα τους
- Αποξηραμένα φρούτα
- Χυμοί
- Λοιπά μεταποιημένα προϊόντα φυτικής προέλευσης (υπόλοιπα)

Από την κατανομή των ελέγχων επισήμανσης (Σχήμα 3) προκύπτει ότι το μεγαλύτερο ποσοστό των διενεργηθέντων ελέγχων αφορά σε νωπά σπυροκηπευτικά και στη συνέχεια στα λοιπά μεταποιημένα προϊόντα φυτικής προέλευσης και ακολουθεί ο καφές και οι ξηροί καρποί.

Από την κατανομή των φυσικών ελέγχων με δειγματοληψία και εργαστηριακή ανάλυση (Σχήμα 4) προκύπτει ότι το μεγαλύτερο ποσοστό των διενεργηθέντων ελέγχων αφορά σε δημητριακά και προϊόντα τους και στη συνέχεια σε ξηρούς καρπούς και προϊόντα τους και σε λοιπά προϊόντα φυτικής προέλευσης.

Από την κατανομή των ελέγχων για τη συμμόρφωση ως προς τις εμπορικές προδιαγραφές ποιότητας και την καταλληλότητα του φορτίου (μακροσκοπικός) (Σχήμα 5) προκύπτει ότι το μεγαλύτερο ποσοστό αφορά σε νωπά σπυροκηπευτικά και στη συνέχεια στα λοιπά μεταποιημένα προϊόντα φυτικής προέλευσης και ακολουθεί ο καφές και οι ξηροί καρποί.

Στον Πίνακα 4 παρατίθενται αναλυτικά τα στοιχεία των διενεργηθέντων ελέγχων ανά κατηγορία προϊόντων (εκτός των λοιπών μεταποιημένων προϊόντων φυτικής προέλευσης).

Από τον πίνακα αυτό είναι εμφανές ότι τηρήθηκαν σε μεγάλο ποσοστό οι απαιτήσεις της Ενωσιακής και Εθνικής νομοθεσίας, ενώ επιτεύχθηκαν οι προτεραιότητες ελέγχου και οι στρατηγικοί στόχοι του ΠΟΕΣΕ με στόχο την προστασία της υγείας του καταναλωτή.

Προς την κατεύθυνση επίτευξης των στόχων και για τον καλύτερο συντονισμό των αρμοδίων αρχών ελέγχου εκδόθηκαν σχετικές εγκύκλιοι, στις οποίες περιλαμβάνονται κατευθυντήριες οδηγίες και διευκρινήσεις σχετικά με την εφαρμογή της ισχύουσας νομοθεσίας. Επιπλέον πραγματοποιήθηκε σύσκεψη με τις περιφερειακές αρμόδιες αρχές ελέγχου, προκειμένου να συζητηθούν ζητήματα σχετικά με τον επίσημο έλεγχο.

Επιπλέον, από τις υπηρεσίες του Γενικού Χημείου του Κράτους έγιναν έλεγχοι όπως φαίνονται στον παρακάτω πίνακα. Από τον έλεγχο των συνοδευτικών εγγράφων, της επισήμανσης και κατά περίπτωση του εργαστηριακούς ελέγχους για τη συμμόρφωση του προϊόντος (χημική ανάλυση), τα 9 φορτία κρίθηκαν ως μη ασφαλή, ποσοστό που αντιστοιχεί στο 0,2% των ελεγχθέντων ποσοτήτων. Στον πίνακα που ακολουθεί φαίνονται αναλυτικά ανά κατηγορία τροφίμων η κατανομή των εισαγομένων, ελεγχομένων και μη ασφαλών φορτίων.

Κατηγορία Τροφίμων (ανά κεφάλαιο του Δασμολογίου)	Συνολικός αριθμός φορτίων	Αριθμός φορτίων που ελέγχθηκαν εργαστηριακά	Αριθμός φορτίων που κρίθηκαν Μη Κανονικά	Αριθμός φορτίων που κρίθηκαν μη ασφαλή
Καφές, τσάι, μπαχαρικά (κεφ. 9)	15	14	0	2
Προϊόντα αλευροποίησης (κεφ. 11)	32	4	0	0
Γόμες, ρητίνες και άλλοι χυμοί και εκχυλίσματα φυτικά (κεφ. 13)	25	0	0	0
Λίπη και Έλαια (κεφ. 15)	211	80	0	0
Ζάχαρα και ζαχαρώδη παρασκευάσματα (κεφ. 17)	167	167	0	3
Κακάο και παρασκευάσματα αυτού (κεφ. 18)	251	0	0	0
Παρασκευάσματα με βάση τα δημητριακά (κεφ. 19)	1157	79	0	0
Παρασκευάσματα λαχανικών, χυμοί (κεφ. 20)	662	248	1 (ως προς την επισήμανση)	1
Διάφορα παρασκευασματα διατροφής(κεφ. 21)	1571	72	1 (ως προς την επισήμανση)	3

Αναλυτικά τα στοιχεία των φορτίων που κρίθηκαν ως μη ασφαλή παρουσιάζονται στον επόμενο πίνακα

Είδος	Κωδικός TARIC	Χώρα προέλευσης	Ποσότητα	Αιτία Μη συμμόρφωσης
Γλύκισμα (ζελεδάκια) (3 διαφορετικές γεύσεις)	1704 90 65	Τουρκία	3×7 kg	Περιέχει μη επιτρεπόμενες για την κατηγορία τροφίμου χρωστικές
Σιρόπι rineapple για παρασκευή ποτού	2106 90 59 10	Τουρκία	60 φιάλες	Περιέχει μη επιτρεπόμενες για την κατηγορία τροφίμου χρωστικές
Σιρόπι mojito για παρασκευή ποτού	2106 90 59 10	Τουρκία	60 φιάλες	Περιέχει μη επιτρεπόμενες για την κατηγορία τροφίμου χρωστικές
Σκόνη για παρασκευή παγωτού γιαουρτιού	2106 90 98	ΗΠΑ	25 kg	Περιέχει μη επιτρεπόμενες για την κατηγορία τροφίμου χρωστικές
Πράσινες τομάτες σε άλμη	2002 10 90	Τουρκία	1080 kg	Περιέχει μη επιτρεπόμενες για την κατηγορία τροφίμου χρωστική και έχει υπέρβαση στα θειώδη

2.1.4. Επίσημοι έλεγχοι κατά την ενδοκοινοτική διακίνηση

Κατά την διάρκεια του 2012 διενεργήθηκαν συνολικά 71.326 έλεγχοι σε νωπά και μεταποιημένα τρόφιμα φυτικής προέλευσης κατά την ενδοκοινοτική διακίνηση. Οι έλεγχοι αυτοί διενεργήθηκαν σε σύνολο 69.704 φορτίων από τα οποία τα 56.051 φορτία αφορούσαν φορτία που απεστάλησαν σε άλλα Κράτη Μέλη και τα υπόλοιπα 13.653 φορτία σε παραλαβές από άλλα Κράτη Μέλη. Η κατανομή των φυσικών ελέγχων, όπως παρουσιάζεται στο Σχήμα 6 του Παραρτήματος, έχει ως ακολούθως:

- 45,3% των συνολικών ελέγχων ήταν έλεγχοι επισημάνσεως
- 54,4 των συνολικών ελέγχων ήταν έλεγχοι για τη συμμόρφωση προς τις εμπορικές προδιαγραφές ποιότητας και την καταλληλότητα του φορτίου (μακροσκοπικός έλεγχος)
- 0,3% των συνολικών ελέγχων ήταν φυσικοί έλεγχοι με δειγματοληψία και εργαστηριακή ανάλυση για την παρουσία αφλατοξινών σε φορτία ξηρών σύκων ελληνικής παραγωγής και Ωχρατοξίνης Α σε φορτία σταφίδων ελληνικής παραγωγής.

Στα Σχήματα 7, 8 και 9 του Παραρτήματος παρατίθεται για κάθε είδος ελέγχου, η κατανομή τους στις ακόλουθες κατηγορίες τροφίμων:

- Νωπά οπωροκηπευτικά
- Μεταποιημένα τρόφιμα φυτικής προέλευσης
- Ξηρά σύκα
- Σταφίδα

Από την κατανομή των ελέγχων επισημάνσεως και συμμόρφωσης προς τις εμπορικές προδιαγραφές ποιότητας και την καταλληλότητα του φορτίου (μακροσκοπικός) (Σχήμα 7 και 8) προκύπτει ότι το μεγαλύτερο ποσοστό αφορά σε ενδοκοινοτική διακίνηση μεταποιημένων προϊόντων φυτικής προέλευσης.

Στον Πίνακα 5 παρουσιάζονται αναλυτικά τα στοιχεία των διενεργηθέντων ελέγχων ανά κατηγορία προϊόντων. Από τον πίνακα αυτό προκύπτει ότι τηρήθηκαν οι απαιτήσεις Ενωσιακής και Εθνικής νομοθεσίας, ενώ επιτεύχθηκαν οι προτεραιότητες ελέγχου και οι στρατηγικοί στόχοι του ΠΟΕΣΕ με στόχο την προστασία της υγείας του καταναλωτή.

2.2. Συνολική Συμμόρφωση

2.2.1. Συνολική συμμόρφωση των επιχειρήσεων

Σύμφωνα με τα διαθέσιμα στοιχεία προκύπτει ότι η συμμόρφωση των επιχειρήσεων ως προς τις βασικές παραμέτρους της νομοθεσίας κυμάνθηκε σε ποσοστό 93,5%. Όπως φαίνεται το ποσοστό συμμόρφωσης είναι σταθερά υψηλό, καθότι την τελευταία τριετία έχει κυμανθεί από 91,0 έως 93,5%. Έτσι, διαπιστώνεται ότι αφενός υπάρχει συνεχής προσπάθεια από τις Αρμόδιες Αρχές για ικανοποιητική επιτήρηση των επιχειρήσεων και αφετέρου γίνεται επίσης σοβαρή προσπάθεια των επιχειρήσεων για ανταπόκριση στις απαιτήσεις της νομοθεσίας.

2.2.2. Συνολική συμμόρφωση σε επίπεδο εργαστηριακών ελέγχων

Σύμφωνα με τα διαθέσιμα στοιχεία προκύπτει ότι η συμμόρφωση των τροφίμων ως προς τις βασικές παραμέτρους της νομοθεσίας κυμάνθηκε όσον αφορά τους εργαστηριακούς ελέγχους σε ποσοστό 91,8%. Το ποσοστό συμμόρφωσης κρίνεται ικανοποιητικό.

2.2.3. Συνολική συμμόρφωση των προϊόντων φυτικής προέλευσης στο στάδιο της εισαγωγής

Από τα αναλυτικά στοιχεία των επίσημων ελέγχων, τα οποία παρουσιάζονται στον Πίνακα 4 του Παραρτήματος, προκύπτει ότι οι επίσημοι έλεγχοι που διενεργήθηκαν στα τρόφιμα φυτικής προέλευσης κατά το έτος 2012 στο στάδιο της εισαγωγής, σε γενικό πλαίσιο είναι ικανοποιητικοί. Παρατηρήθηκαν περιπτώσεις μη συμμόρφωσης οι οποίες οδήγησαν σε 31 απορρίψεις φορτίων τροφίμων φυτικής προέλευσης στο στάδιο της εισαγωγής. Συγκεκριμένα διαπιστώθηκαν σημαντικά ποσοστά μη συμμορφώσεων σε φορτία ξηρών καρπών, στα οποία διενεργήθηκε έλεγχος αφλατοξινών (που ελέχθησαν σε εφαρμογή του Καν(ΕΚ) 669/2009) και σε φορτία σουσαμιού, στα οποία διενεργήθηκε έλεγχος για την παρουσία σαλμονέλλας.

Λαμβάνοντας υπόψη, μεταξύ άλλων, τις μη συμμορφώσεις στο στάδιο της εισαγωγής, πραγματοποιήθηκε προγραμματισμός για την επόμενη χρονιά (2013), στο πλαίσιο του ΠΟΕΣΕ, για τη σταδιακή και πλήρη ανταπόκριση και συμμόρφωση προς τις ισχύουσες διατάξεις.

2.2.4. Συνολική συμμόρφωση των προϊόντων φυτικής προέλευσης κατά την ενδοκοινοτική διακίνηση

Από τα αναλυτικά στοιχεία των επίσημων ελέγχων, τα οποία παρουσιάζονται στον Πίνακα 5 του Παραρτήματος προκύπτει ότι οι επίσημοι έλεγχοι που διενεργήθηκαν στα νωπά και μεταποιημένα τρόφιμα φυτικής προέλευσης κατά το έτος 2012 κατά την ενδοκοινοτική διακίνηση σε γενικό πλαίσιο είναι ικανοποιητικοί με ελάχιστες μη συμμορφώσεις.

2.3. Ανάλυση των μη συμμορφώσεων

2.3.1. Ανάλυση των μη συμμορφώσεων στις επιχειρήσεις

Από την αξιολόγηση των συνολικών αποτελεσμάτων που αναφέρονται στον επισυναπτόμενο **Πίνακα 1 του Παραρτήματος** κατεγράφησαν 5727 παραβάσεις (ποσοστό 6,5 %) (**Σχήμα 10**).

Η κατανομή των παραβάσεων με φθίνουσα ταξινόμηση έχει ως εξής:

Γενική Υγιεινή:	3309	ήτοι ποσοστό 57,8%
Άλλες:	858	ήτοι ποσοστό 14,5%
Μη ασφαλή τρόφιμα:	619	ήτοι ποσοστό 12,9%
Επισήμανση και Παρουσίαση:	438	ήτοι ποσοστό 7,7%
Υγιεινή (HACCP):	371	ήτοι ποσοστό 6,5%
Σύνθεση:	12	ήτοι ποσοστό 0,2%

Αναλυτικά, παρατηρούμε ότι ζητήματα γενικής υγιεινής αφορούν την πλειοψηφία των παραβάσεων. Σε ότι αφορά την κατηγορία «Άλλες», πρόκειται για μη συμμορφώσεις των επιχειρήσεων ως προς τη λειτουργία τους σε σχέση με την άδεια που κατέχουν και ως προς περιορισμούς που απορρέουν από νομοθεσία η οποία δε σχετίζεται άμεσα με την υγιεινή και την ασφάλεια των τροφίμων (π.χ. κατάλογος επιτρεπόμενων ειδών)

Σημειώνουμε τέλος, ότι παρατηρείται αύξηση των παραβάσεων που σχετίζονται με την επισήμανση και παρουσίαση, με στόχο την παραπλάνηση του καταναλωτή.

Η κατανομή των παραβάσεων ανά είδος επιχείρησης τροφίμων και με φθίνουσα ταξινόμηση έχει ως εξής:

Παροχή υπηρεσιών:	με ποσοστό 42,7%
Λιανικό εμπόριο:	με ποσοστό 28,2%
Παρασκευαστές που πωλούν λιανικώς:	με ποσοστό 16,2%
Παρασκευαστές – συσκευαστές:	με ποσοστό 8,7%
Διανομείς – μεταφορείς:	με ποσοστό 4,3%

Όπως φαίνεται, η γενική τάση της κατανομής των παραβάσεων είναι η ίδια με αυτή των τελευταίων ετών. Το 2012, παρόλο που το ποσοστό παραβατικότητας στις επιχειρήσεις παροχής υπηρεσιών παρουσιάζει μείωση, συγκεντρώνει υψηλό ποσοστό παραβάσεων που σχετίζονται με τη γενική υγιεινή.

2.3.2. Ανάλυση των μη συμμορφώσεων σε επίπεδο εργαστηριακών ελέγχων

Η συνολική μη συμμόρφωση των τροφίμων ως προς τους κινδύνους που εξετάστηκαν ανέρχεται στο 8,3% του συνόλου των τροφίμων που εξετάστηκαν. Η συνολική μη συμμόρφωση των υλικών σε επαφή με τρόφιμα που εξετάστηκαν ανέρχεται στο 4,0%

2.3.3. Ανάλυση των μη συμμορφώσεων των προϊόντων φυτικής προέλευσης στο στάδιο της εισαγωγής

Όσον αφορά στον έλεγχο επισήμανσης και εμπορικών προδιαγραφών ποιότητας, δεν διαπιστώθηκαν σημαντικά ποσοστά μη συμμόρφωσης, όπως φαίνεται και από τα στοιχεία του Πίνακα 4.

Όσον αφορά στο φυσικό έλεγχο με δειγματοληψία οι πιο σημαντικές μη συμμορφώσεις αφορούν:

α) Φορτία ξηρών καρπών και προϊόντων τους, όπου παρατηρείται ποσοστό μη συμμορφώσεων 4,1%, στο σύνολο των ελεγχθέντων φορτίων, για παρουσία αφλατοξινών, ενώ αντίστοιχα το ποσοστό του 2011 ήταν 5,31%. Στο συνολικό αυτό ποσοστό μη συμμόρφωσης συμπεριλαμβάνονται οι μη συμμορφώσεις των Καν(ΕΚ) 1152/2009 και 669/2009, οι οποίες παρουσιάζονται αναλυτικά στους Πίνακες 6 και 7 αντίστοιχα. Το ποσοστό μη συμμόρφωσης για τα εισαχθέντα φορτία ξηρών καρπών που ελέχθησαν σε εφαρμογή του Καν(ΕΚ) 1152/2009 υπολογίζεται στο 3,5% των ελεγχθέντων φορτίων (Πίνακας 6). Αντίστοιχα το ποσοστό μη συμμόρφωσης για τα εισαχθέντα φορτία ξηρών καρπών που ελέχθησαν σε εφαρμογή του Καν(ΕΚ) 669/2009, και συγκεκριμένα αραχίδες χωρίς κέλυφος από Ινδία, ανέρχεται στο 80% των ελεγχθέντων φορτίων, στην πρώτη χρονιά εφαρμογής του κανονισμού για το συγκεκριμένο προϊόν (Πίνακας 7).

β) Φορτία σουσαμιού, όπου διεξήχθη έλεγχος στο 1% των εισαχθέντων φορτίων σουσαμιού (Πίνακας 4) και παρατηρείται παρουσία σαλμονέλλας στο 37,5% των ελεγχθέντων φορτίων, ενώ αντίστοιχα το 2011 διεξήχθη έλεγχος στο 3,6% των εισαχθέντων φορτίων σουσαμιού και παρατηρήθηκε παρουσία σαλμονέλλας στο 5% των ελεγχθέντων φορτίων.

Στην πλειοψηφία τους τα φορτία μεταποιημένων τροφίμων φυτικής προέλευσης στα οποία διαπιστώνεται κάποιας μορφής μη συμμόρφωση, επαναποστέλλονται στη χώρα καταγωγής/προέλευσής τους.

2.3.4. Ανάλυση των μη συμμορφώσεων των προϊόντων φυτικής προέλευσης κατά την ενδοκοινοτική διακίνηση

Όσον αφορά την ενδοκοινοτική διακίνηση προϊόντων φυτικής προέλευσης δεν παρατηρήθηκαν μη συμμορφώσεις.

Ειδικότερα και για τους φυσικούς ελέγχους που διενεργήθηκαν για παρουσία Ωχρατοξίνης Α σε φορτία σταφίδων και την παρουσία αφλατοξινών σε φορτία αποξηραμένων σύκων δεν παρατηρήθηκαν μη συμμορφώσεις

2.4. Σχέδια ελέγχου – Προτεραιότητες

2.4.1. Χημικοί Κίνδυνοι

2.4.1.1. Έλεγχος στον τομέα των Προσθέτων

Ο έλεγχος πραγματοποιήθηκε στα πλαίσια του Προγράμματος δράσεων στον τομέα των προσθέτων για το έτος 2012, σε συνέχεια των δράσεων του προηγούμενου έτους στον τομέα αυτό.

Σκοπός του προγράμματος είναι ο έλεγχος της κανονικότητας των τροφίμων φυτικής και ζωικής προέλευσης, ως προς τις περιεχόμενες πρόσθετες ύλες δηλαδή έλεγχος ως προς την ορθή χρήση προσθέτων σε εγκεκριμένες κατηγορίες τροφίμων και έλεγχος συμμόρφωσης ως προς τα ανώτατα επιτρεπτά επίπεδα προσθέτων τροφίμων, συμπεριλαμβανομένων των χρωστικών και των γλυκαντικών ουσιών, με βάση τα ισχύοντα νομοθετικά όρια. Στο πρόγραμμα περιλαμβάνεται και έλεγχος ορθής επισήμανσης ως προς την κείμενη Νομοθεσία και ειδικότερα όσον αφορά στην ορθή αναγραφή περιεχόμενων προσθέτων/κατηγορίας προσθέτου, την ορθή επισήμανση για τη δήλωση παρουσίας θειωδών και τυχόν παραπλανητική επισήμανση που σχετίζεται με τη μεταφορά ενός προσθέτου στο τελικό προϊόν.

Η επιλογή των προτεραιοτήτων για το συγκεκριμένο πρόγραμμα ελέγχου βασίστηκε σε εκτίμηση επικινδυνότητας, με βάση δεδομένα κατανάλωσης του ελληνικού πληθυσμού σε συνδυασμό με τις επιτρεπόμενες χρήσεις των προσθέτων, συμπεριλαμβανομένων των χρωστικών ουσιών και γλυκαντικών υλών στις διάφορες κατηγορίες τροφίμων και στις μέγιστες επιτρεπόμενες συγκεντρώσεις, όπως αυτές ισχύουν για το τελικό προϊόν, σύμφωνα με την κείμενη νομοθεσία, αλλά και τα τρόφιμα που συνεισφέρουν περισσότερο στη συνολική πρόσληψη. Επίσης, ελήφθησαν υπόψη τα αποτελέσματα ελέγχων (συμμορφώσεις ή μη ως προς την ισχύουσα νομοθεσία) σύμφωνα με τα προγράμματα ελέγχου για τα πρόσθετα προηγούμενων ετών. Για τον καθορισμό του στόχου, ελήφθησαν υπόψη νεώτερα επιστημονικά δεδομένα, όπως για παράδειγμα η επαναξιολόγηση της Ευρωπαϊκής Αρχής για

την Ασφάλεια των Τροφίμων (EFSA) για ορισμένες χρωστικές ουσίες, καθώς και η έναρξη εφαρμογής του άρθρου 24 του Κανονισμού 1333/2008/EK, σχετικά με τις απαιτήσεις επισήμανσης για τρόφιμα που περιέχουν τις χρωστικές ουσίες E102, E104, E110, E122, E124 και E129.

Επίσης στόχος του προγράμματος είναι η παρακολούθηση της πραγματικής χρήσης των προσθέτων τροφίμων λαμβάνοντας υπόψη την Έκθεση της Επιτροπής σχετικά με την πρόσληψη προσθέτων τροφίμων στην Ευρωπαϊκή Ένωση (COM(2001) 542 τελικό) και το άρθρο 27 του Κανονισμού 1333/2008/EK για τα πρόσθετα τροφίμων σύμφωνα με το οποίο τα κράτη μέλη διατηρούν συστήματα για την παρακολούθηση της κατανάλωσης και της χρήσης προσθέτων τροφίμων βασιζόμενα στην προσέγγιση εκτίμησης επικινδυνότητας και κοινοποιούν τα πορίσματά τους με τη δέουσα περιοδικότητα στην Επιτροπή και στην Ευρωπαϊκή Αρχή για την Ασφάλεια των Τροφίμων (EFSA).

Στόχος της παρακολούθησης είναι να διερευνάται κατά πόσον η έκθεση των καταναλωτών σε ορισμένα πρόσθετα τροφίμων οδηγεί σε ενδεχόμενη υπέρβαση της Αποδεκτής Ημερήσιας Πρόσληψης (ΑΗΠ) και να λαμβάνονται τα αναγκαία μέτρα.

Οι προτεραιότητες του ελέγχου στις πρόσθετες ύλες τροφίμων για το έτος 2012, επικεντρώθηκαν κυρίως σε επιχειρήσεις παραγωγής μιγμάτων πέραν των επιχειρήσεων παραγωγής τροφίμων (χρήστες προσθέτων).

Τέλος, στις εγκαταστάσεις παραγωγής τροφίμων (π.χ. επιχειρήσεις παραγωγής προϊόντων κρέατος, εδεσμάτων, αναψυκτικών, προϊόντων αρτοποιίας κ.λ.π.), ελέγχθηκε η ορθή χρήση των προσθέτων, σύμφωνα με τις απαιτήσεις της νομοθεσίας

Αριθμός – Είδος Δειγμάτων

Οι προγραμματισμένοι έλεγχοι για το 2012 αφορούσαν συνολικό αριθμό 706 δειγμάτων. Στον παρακάτω πίνακα παρατίθενται τα είδη των τροφίμων που ελέγχθηκαν ως προς το είδος του προσθέτου/προσθέτων.

A/A	Είδος δείγματος	Είδος εξέτασης
1	Οπωροκηπευτικά σε ξύδι, άλμη ή λάδι (εκτός από τις ελιές), κίτρινες πιπεριές σε άλμη	Σορβικά Βενζοϊκά Θειώδη
2	Ελιές και παρασκευάσματα με βάση τις ελιές (π.χ. πολτός ελιάς)	Σορβικά Βενζοϊκά
3	Ζαχαρωμένα, κρυσταλλωμένα και γλασαρισμένα οπωροκηπευτικά π.χ. ανανάς, παπάγια κλπ ζαχαρωμένα	Σορβικά Βενζοϊκά Θειώδη Χρωστικές (στην κρίση του εργαστηρίου)
4	Μαρμελάδες, ζελέδες, μαρμελάδες εσπεριδοειδών και άλλα προϊόντα επάλλειψης με βάση τα φρούτα όπως πουρές φρούτων, πούλπες φρούτων, συμπεριλαμβανομένων των προϊόντων "χαμηλών θερμίδων"	Σορβικά Βενζοϊκά (στα χαμηλών θερμίδων) Θειώδη
5	Τελικές επικαλύψεις (σιρόπι για τηγανίτες, αρωματισμένο σιρόπι για μιλκσέικ και παγωτό, παρόμοια προϊόντα)	Σορβικά
6	Γλυκά κουταλιού	Θειώδη Χρωστικές (στην κρίση του εργαστηρίου)

7	Αποξηραμένα φρούτα όπως βερίκοκα, ροδάκινα, σταφύλια, δαμάσκηνα και σύκα, μπανάνες, μήλα και αχλάδια και άλλα (συμπεριλαμβανομένων των φλοιοκάρπων ξηρών καρπών). Ο έλεγχος να εστιαστεί σε εμπόρους ξηρών καρπών.	Θειώδη
8	Αποξηραμέναμανιτάρια, αποξηραμένη τομάτα	Θειώδη
9	Σιρόπι γλυκόζης	Θειώδη
10	Προσσκευασμένο ψωμί, προσσκευασμένο ψωμί σε φέτες και ψωμί σίκαλης, ψωμί μειωμένων θερμίδων. Ο έλεγχος να εστιαστεί και σε φούρνους.	Σορβικά Προπιονικό οξύ
11	Μερικώς ψημένα, προσσκευασμένα αρτοσκευάσματα (π.χ. Αραβικές πίτες και πίτες για σουβλάκια). Ο έλεγχος να εστιαστεί και σε προμηθευτές χώρων μαζικής εστίασης.	Σορβικά Προπιονικό οξύ
12	Εκλεκτά αρτοσκευάσματα (κέικ, croissant, τσουρέκια)	Σορβικά Προπιονικό οξύ
13	Ελεύθερα αλκοόλης αρωματισμένα ποτά και ποτά από φρούτα (όχι χυμοί ή νέκταρ)	Σορβικά Βενζοϊκά Θειώδη (μόνο όταν περιέχουν γλυκόζη)
14	Ενεργειακά ποτά, ιστονικά, έντονα χρωματισμένα	Σορβικά Βενζοϊκά Χρωστικές (στην κρίση του εργαστηρίου)
15	Λευκά λαχανικά και όσπρια (π.χ.μανιτάρια, όσπρια και αγκινάρες σε κονσέρβες και δοχεία)	Θειώδη
16	Σπορέλαια	Αντιοξειδωτικά
17	Προψημένες φέτες πατάτας. Ο έλεγχος να εστιαστεί και σε χώρους μαζικής εστίασης.	Σορβικά
18	Προϊόντα μειωμένων θερμίδων με συνθετικές γλυκαντικές ύλες (αναψυκτικά, αρωματισμένα ποτά, ποτά με βάση χυμούς φρούτων, μαρμελάδες, γλυκά του κουταλιού, παρασκευάσματα οπωροκηπευτικών, ζελέδες, φρούτα σε κονσέρβες ή βάζα, γλυκά, τσουρέκια, κλπ) όλα μειωμένων θερμίδων ή χωρίς πρόσθετα σάκχαρα	Συνθετικές γλυκαντικές ύλες (στην κρίση του εργαστηρίου)
19	Τσίχλες και άλλα χρωματιστά ζαχαρώδη παρασκευάσματα (όχι γνωστές μάρκες), γρανίτες, καραμέλες, γλειφιτζούρια, μικρο-καραμέλες αρωματισμού της αναπνοής, με έντονα χρώματα	Χρωστικές
20	Σάλτσες πικάντικες, Ketchup Chili	Ερυθρό του SUDAN
21	Έγχρωμα μπαχαρικά (chilli, κόκκινο πιπέρι κλπ) σε προϊόντα χύμα, ιδιωτικής ετικέτας	Ερυθρό του SUDAN
22	Σνακς με βάση τα σιτηρά ή το άμυλο, πικάντικα, έντονα χρωματισμένα	Ερυθρό του SUDAN Χρωστικές (στην κρίση του εργαστηρίου)

23	Μαγιονέζα	Σορβικά Βενζοϊκά
24	Μαλάκια, καρκινοειδή και κεφαλόποδα κατεψυγμένα και υπερκατεψυγμένα (γαρίδες, σουπιές, καλαμάρια, κ.ά.)	Θειώδη
25	Πολτός ψαριών και καρκινοειδών	Χρωστικές
27	Καπνιστά ψάρια, προμαγειρεμένα καρκινοειδή	Χρωστικές
28	Προϊόντα με βάση το κρέας, κρεατοσκευάσματα (παρασκευάσματα νωπού κιμά, νωπά λουκάνικα, νωπά σουβλάκια κ.ά.)	Φωσφορικά
29	Τυριά (αρωματισμένο λιωμένο τυρί, τυρί προσυσκευασμένο σε φέτες, τυρί σε στρώσεις και τυρί με πρόσθετα τρόφιμα, σκληρό, ημίσκληρο και ανακατεργασμένο τυρί σε φέτες ή τριμμένο, κ.ά.)	Σορβικά
30	Αρωματισμένα επιδόρπια με βάση το Γάλα και επιδόρπια γιουρτιού, Επιδόρπια με άρωμα φρούτου	Σορβικά Βενζοϊκά
31	Σκληρά, ημίσκληρα και ημιμαλακά τυριά	Ναταμυκίνη
32	Σαλάτες (ταραμοσαλάτα, μελιτζανοσαλάτα, ρώσικη, τζατζίκι, πατατοσαλάτα, τυροσαλάτα, φάρμα κηπουρού, τυροκαυτερή φάβα σε άλλειμα, άλλειμα πιπεριάς κ.λ.π.) Να ληφθούν κυρίως προϊόντα ιδιωτικής ετικέτας	Σορβικά Βενζοϊκά
33	Ιχθυηρά	Βορικά

Αποτελέσματα

Πραγματοποιήθηκαν 2706 εργαστηριακοί έλεγχοι και έλεγχοι επισήμανσης που αφορούν σε 706 δείγματα και από τους οποίους βρέθηκαν 10 περιπτώσεις παραβάσεων της νομοθεσίας ως προς την επισήμανση, ενώ από τις υπόλοιπες 330 παραβάσεις, οι 247 σχετίζονταν με θέματα ασφάλειας.

2.4.1.2. Έλεγχος των υλικών και αντικειμένων που προορίζονται να έλθουν σε επαφή με τρόφιμα

Ο έλεγχος αφορούσε στη συμμόρφωση των υλικών και αντικειμένων σε επαφή με τρόφιμα (ΥΑΕΤ), που παράγονται και διακινούνται στην ελληνική αγορά με την κοινοτική και εθνική νομοθεσία. Οι προτεραιότητες του ελέγχου στα ΥΑΕΤ για το έτος 2012, επικεντρώθηκαν σε επιχειρήσεις παραγωγής/μορφοποίησης πλαστικών, κεραμικών και προϊόντων από χαρτί και χαρτόνι.

Σκοπός του ελέγχου είναι να εξακριβώσει ότι τα υλικά και αντικείμενα που έρχονται σε επαφή με τα τρόφιμα είναι ασφαλή και συμμορφώνονται με τους Κανονισμούς 1935/2004/ΕΚ, 2023/2006/ΕΚ και τα σχετικά άρθρα του Κώδικα Τροφίμων και Ποτών.

Οι έλεγχοι διενεργήθηκαν με ευθύνη των Περιφερειακών Δ/σεων του ΕΦΕΤ σε συνεργασία και με τις αρμόδιες Δ/σεις των Περιφερειακών Ενοτήτων. Αντικείμενο του ελέγχου αποτέλεσε η συμμόρφωση των ΥΑΕΤ ως προς τις γενικές απαιτήσεις της νομοθεσίας και συγκεκριμένα στην παραγωγή προϊόντων ΥΑΕΤ με ορθές παρασκευαστικές πρακτικές (Ο.Π.Π.) τα οποία θα πρέπει να συνοδεύονται από δηλώσεις συμμόρφωσης, η ορθή επισήμανση και ιχνηλασιμότητα και η συμμόρφωση με τις ειδικές απαιτήσεις της νομοθεσίας ανάλογα με το υλικό κατασκευής τους (π.χ. όρια ολικής και ειδικής μετανάστευσης).

Το επίσημο πρόγραμμα ελέγχου περιλάμβανε τον έλεγχο 135 υλικών και αντικειμένων σε επαφή με τρόφιμα. Παράλληλα στο ετήσιο πρόγραμμα ελέγχου συμπεριλήφθηκαν τρία διερευνητικά προγράμματα, για τον προσδιορισμό φθαλικών εστέρων σε χαρτί σε επαφή με

τρόφιμα και φωτοεκκινητών εκτυπωτικών μελανιών σε χαρτί/χαρτόνι και βαρέων μετάλλων στο στόμιο κεραμικών (όπως κούπες) και τα προγράμματα αυτά αφορούσαν τον έλεγχο σε 40 συνολικά δείγματα.

Ο επίσημος έλεγχος περιλάμβανε 55 πλαστικά υλικά και αντικείμενα σε επαφή με τρόφιμα (όπως παρεμβύσματα γυάλινων φιαλών, περιέκτες, μαλακά κουταλάκια, πιάτα, ποτήρια, είδη οικιακής χρήσης, μεμβράνες, κ.ά.) ως προς την συνολική μετανάστευση, αλλά και ως προς την ειδική μετανάστευση ουσιών, όπως η φορμαλδεΐδη και μελαμίνη, οι πρωτοταγείς αρωματικές αμίνες, οι αδιπτικές και φθαλικές ενώσεις, οι πλαστικοποιητές, η δισφαινόλη Α.

Επίσης, ο έλεγχος περιλάμβανε 20 κεραμικά υλικά σε επαφή με τρόφιμα για προσδιορισμό μολύβδου και καδμίου, σε υλικά όπως πχ γάστρες, περιέκτες γιαούρτης, κούπες κ.ά., καθώς και 20 υλικά από χαρτί/χαρτόνι, για τον έλεγχο περιεκτικότητας σε μόλυβδο, κυρίως σε υλικά που έρχονται σε επαφή με θερμά και λιπαρά τρόφιμα, όπως πχ κουτιά πίτσας, κ.ά.

ΣΥΝΟΛΟ	Επίσημος έλεγχος	95
πλαστικά	Ολική μετανάστευση	20
	Πλαστικοποιητές	10
	Φορμαλδεΐδη - μελαμίνη	15
	πρωτοταγείς αρωματικές αμίνες	10
κεραμικά	Μόλυβδος - κάδμιο	20
Χαρτί χαρτόνι	μόλυβδος	20
ΣΥΝΟΛΟ	Διερευνητικά προγράμματα	40
Χαρτί/ χαρτόνι	Φθαλικοί εστέρες	10
Χαρτί ξηρών τροφίμων	Φωτοεκκινητές εκτυπωτικών μελανιών	10
Κεραμικά (στόμιο)	Μόλυβδος - κάδμιο	20

Τα κύρια προβλήματα όπως διαφαίνονται από τους ελέγχους που πραγματοποιήθηκαν, εντοπίζονται σε υλικά και αντικείμενα που έρχονται σε επαφή με τρόφιμα, για τα οποία έχουν θεσπιστεί όρια σε εθνικό επίπεδο.

Επίσημο Πρόγραμμα Ελέγχου	Έλεγχοι που πραγματοποιήθηκαν	Κανονικά δείγματα	Μη Κανονικά
95	74	71	3
100,0%	77,9%	74,7%	3,2%

2.4.1.3. Έλεγχος για την παρουσία ουσιών που επιμολύνουν τα τρόφιμα Μυκοτοξίνες

Ο έλεγχος πραγματοποιήθηκε στο πλαίσιο των Προγραμμάτων Επισήμου Ελέγχου Ασφάλειας και Ποιότητας Τροφίμων (δειγματοληψία και ανάλυση) έτους 2012

Σκοπός του ελέγχου είναι η διαπίστωση συμμόρφωσης με τον Κανονισμό (ΕΚ) αριθ. 1881/2006 όσον αφορά στα επίπεδα των μυκοτοξινών σε ορισμένα είδη τροφίμων, ώστε να εξασφαλίζεται σε υψηλό επίπεδο η προστασία των καταναλωτών. Ο έλεγχος θα αφορούσε στα παρακάτω είδη μυκοτοξινών:

Την Αφλατοξίνη Β1, και το άθροισμα των Αφλατοξινών Β1, Β2, G1 και G2 σε διάφορα τρόφιμα (ξηρούς καρπούς, αποξηραμένα φρούτα, σταφίδες και παιδικές τροφές),

την Αφλατοξίνη Μ1 σε γάλα και προϊόντα του,

την Ωχρατοξίνη Α (ΟΤΑ) σε διάφορα τρόφιμα (προϊόντα δημητριακών, ρύζι και σταφίδες), τη Δεσοξυνιβαλενόλη (DON) και η Ζεαραλενόνη (ΖΕΑ) σε προϊόντα δημητριακών, τις Φουμονισίνες Β1 και Β2 σε διάφορα προϊόντα καλαμποκιού και αραβοσιτέλαια.

Συνολικά πραγματοποιήθηκαν 172 έλεγχοι και μέχρι στιγμής διαπιστώθηκαν 2 μη συμμορφώσεις με τη νομοθεσία. Σε σχέση με τον ετήσιο στόχο που είχε τεθεί αυτός υλοποιήθηκε σε ποσοστό 90,53%.

Πολυκυκλικοί Αρωματικοί Υδρογονάνθρακες

Σκοπός του ελέγχου ήταν αφενός η διαπίστωση συμμόρφωσης με τον Κανονισμό (ΕΚ) 1881/2006 όσον αφορά στα επίπεδα των πολυκυκλικών αρωματικών υδρογονανθράκων (ΠΑΥς) σε ορισμένα είδη τροφίμων και αφετέρου η παρακολούθηση των επιπέδων ΠΑΥς σε τρόφιμα που δεν έχουν καθορισθεί ακόμα μέγιστα επιτρεπτά επίπεδα. Επίσης, ο έλεγχος αυτός είχε σκοπό σύμφωνα με τη Σύσταση 2005/108/ΕΚ, να καταγράψει τα επίπεδα των 16 ΠΑΥς που έχουν χαρακτηριστεί ως καρκινογόνα ή και γενετοξικά (σύμφωνα με την γνωμοδότηση της Επιστημονικής Επιτροπής Τροφίμων της 4ης Δεκεμβρίου 2002 για την επικινδυνότητα για την ανθρώπινη υγεία από την παρουσία των ΠΑΥς σε τρόφιμα - Opinion of the Scientific Committee on Food on the risks to human health of Polycyclic Aromatic Hydrocarbons in food SCF/CS/CNTM/PAH/29 Final 4 December 2002).

Τα τρόφιμα που ελέγχθηκαν περιλαμβάνονται στις παρακάτω κατηγορίες:

Εξαιρετικό παρθένο ελαιόλαδο (20 έλεγχοι)

Σπορέλαια (3 έλεγχοι)

Πυρηνέλαιο (1 έλεγχος)

Σάρκα καπνιστών ψαριών και καπνιστά προϊόντα αλιείας (5 έλεγχοι)

Μεταποιημένα τρόφιμα με βάση τα δημητριακά και παιδικές τροφές για βρέφη και μικρά παιδιά και γάλα για βρέφη και δεύτερης βρεφικής ηλικίας (7 έλεγχοι)

Συνολικά έγιναν 36 έλεγχοι στα ανωτέρω τρόφιμα, ενώ διαπιστώθηκε μια μη συμμόρφωση με τη νομοθεσία (αφορούσε πολύτο καπνιστών ψαριών). Οι έλεγχοι που έγιναν εκπλήρωσαν τον στόχο που είχε τεθεί αρχικά σε ποσοστό 90%

3-Μονοχλωροπρωπано-1,2-διόλη

Σκοπός του ελέγχου ήταν η διαπίστωση συμμόρφωσης με τον Κανονισμό (ΕΚ) 1881/2006 όσον αφορά στα επίπεδα της 3-μονοχλωροπρωπано-1,2-διόλης (3-MCPD).

Έγιναν 4 έλεγχοι σε σάλτσες σόγιας, ενώ δεν διαπιστώθηκαν μη συμμορφώσεις με τη νομοθεσία. Το ποσοστό υλοποίησης του συγκεκριμένου προγράμματος ανήλθε σε 40%, κυρίως λόγω αδυναμίας εύρεσης περισσότερων διαφορετικών ετικετών από σάλτσες σόγιας.

Νιτρικά σε λαχανικά και παιδικές τροφές

Σκοπός του ελέγχου είναι η διαπίστωση συμμόρφωσης με τον Κανονισμό (ΕΚ) αριθ. 1881/2006, ως ισχύει, όσον αφορά στα επίπεδα των νιτρικών ιόντων σε νωπά, διατηρημένα ή κατεψυγμένα λαχανικά, καθώς και μεταποιημένα τρόφιμα με βάση τα δημητριακά και παιδικές τροφές, ώστε να εξασφαλίζεται σε υψηλό επίπεδο η προστασία των καταναλωτών.

Συνολικά υλοποιήθηκαν 40 έλεγχοι, σύμφωνα με τον προγραμματισμό σε λαχανικά (φρέσκα και κατεψυγμένα) και παιδικές τροφές, και υπήρξε πλήρης συμμόρφωση με τη νομοθεσία.

Η κατανομή των ελέγχων ανά Περιφερειακή Δ/ση ΕΦΕΤ ανάλογα με την κατηγορία τροφίμου που εξετάστηκε φαίνεται στον πίνακα Ι.

Πίνακας Ι: Κατανομή ελέγχων ανά Περιφερειακή Δ/ση ΕΦΕΤ.

A/A	Είδος τροφίμου	ΠΔΑ	ΠΔΚΜ	Σύνολο ελέγχων	Μη Κανονικά δείγματα
1	Λαχανικά (σπανάκια-μαρούλια-ρόκα), νωπά, διατηρημένα ή κατεψυγμένα	20	10	30	0
2	Μεταποιημένα τρόφιμα με βάση τα δημητριακά και παιδικές τροφές για βρέφη και μικρά παιδιά	-	10	10	0
	Σύνολο	20	20	40	0

Βαρέα μέταλλα και ανόργανος κασσίτερος

Σκοπός του ελέγχου ήταν η διαπίστωση συμμόρφωσης με τον Κανονισμό (ΕΚ) 1881/2006 όσον αφορά στα επίπεδα του μολύβδου, του καδμίου, του υδραργύρου και του ανόργανου κασσιτέρου σε ορισμένα είδη τροφίμων, ώστε να εξασφαλίζεται σε υψηλό επίπεδο η προστασία των καταναλωτών.

Τα τρόφιμα που ελέγχθηκαν και τα μέταλλα για τα οποία εξετάστηκαν φαίνονται στον παρακάτω Πίνακα II

Όσπρια (μόλυβδος, κάδμιο)

Βούτυρο, ζωικής προέλευσης, τύπου Κέρκυρας (μόλυβδος)

Κονσέρβες ιχθυηρών (μόλυβδος, κάδμιο, υδράργυρος)

Κατεψυγμένα ιχθυηρά (μόλυβδος, κάδμιο, υδράργυρος)

Κονσέρβες φρούτων και λαχανικών (ανόργανος κασσίτερος)

Συνολικά έγιναν 122 έλεγχοι, ενώ δεν διαπιστώθηκαν μη συμμορφώσεις με την νομοθεσία.

Πίνακας II: Έλεγχοι που έγιναν για βαρέα μέταλλα και ανόργανο κασσίτερο.

α/α	Είδος τροφίμου	Μέταλλα που εξετάστηκαν				Σύνολο ελέγχων
1	Όσπρια	Pb	Cd			28
2	Βούτυρο (ζωικής προέλευσης, τύπου Κέρκυρας)	Pb				5
3	Κονσέρβες ιχθυηρών (σαρδέλες, καλαμαράκια, μοσχιό)	Pb	Cd	Hg		15
4	Κατεψυγμένα ιχθυηρά (γαλέος, τόνος, ξιφίας, σουπιές, κεφαλόποδα, δίθυρα μαλάκια)	Pb	Cd	Hg		21
5	Κονσέρβες φρούτων & λαχανικών	Pb	Cd	Sn		24
6	Ρύζι	Pb	Cd		As	10
7	Χυμοί φρούτων	Pb				10
8	Εξαιρετικό παρθένο ελαιόλαδο	Pb				9
		ΣΥΝΟΛΟ				122

2.4.1.4. Έλεγχος παρουσίας αλλεργιογόνων συστατικών που δεν επισημαίνονται

Ο έλεγχος πραγματοποιήθηκε στο πλαίσιο των Προγραμμάτων Επισήμου Ελέγχου Τροφίμων Έτους 2012. Σκοπός του προγράμματος ήταν ο έλεγχος για την παρουσία αλλεργιογόνων συστατικών σε τρόφιμα, όσον αφορά στην επισήμανση προσυσκευασμένων τροφίμων, τα οποία είναι πιθανόν να περιέχουν αλλεργιογόνες ουσίες / τρόφιμα, στο πλαίσιο συμμόρφωσης με τις διατάξεις του άρθρου 11 του ΚΤΠ.

Προγραμματίστηκαν 80 έλεγχοι σε προϊόντα για παρουσία αλλεργιογόνων ουσιών/ τροφίμων και συγκεκριμένα 30 έλεγχοι για παρουσία γάλακτος (καζεΐνης), 15 έλεγχοι για παρουσία αραχιδών, 15 έλεγχοι για παρουσία αυγού και 20 έλεγχοι για παρουσία γλουτένης. Πραγματοποιήθηκαν 76 έλεγχοι (ποσοστό υλοποίησης 95%): 29 έλεγχοι για παρουσία γάλακτος (καζεΐνης), 15 έλεγχοι για παρουσία αραχιδών, 15 έλεγχοι για παρουσία αυγού και 17 έλεγχοι για παρουσία γλουτένης. Κατά τους ελέγχους αυτούς βρέθηκαν 16 μη συμμορφώσεις με τη νομοθεσία, δηλαδή ποσοστό 21,1%, οι οποίες αφορούσαν σε:

α. 13 μη συμμορφώσεις, λόγω παρουσίας καζεΐνης, ενώ δεν υπήρχε αντίστοιχη επισήμανση στην ετικέτα των προϊόντων, δηλαδή ποσοστό 17,1% επί του συνόλου των ελέγχων

β. 3 μη συμμορφώσεις, λόγω παρουσίας αραχιδών ενώ δεν υπήρχε αντίστοιχη επισήμανση στην ετικέτα των προϊόντων, δηλαδή ποσοστό 3,9% επί του συνόλου των ελέγχων

γ. Από τα 12 δείγματα σοκολάτας τα οποία δειγματολήφθηκαν για την παρουσία γάλακτος βρέθηκαν 9 μη συμμορφώσεις λόγω παρουσίας γάλακτος, δηλαδή ποσοστό 75,0% επί του συνόλου των δειγμάτων σοκολάτας

Σημειώνεται ότι οι έλεγχοι στοχεύουν σε προϊόντα τα οποία δεν επισημαίνονται για την παρουσία αλλεργιογόνων συστατικών.

Πίνακας III: Ποσοστά Σύμφωνων και Μη Σύμφωνων αποτελεσμάτων επί των εργαστηριακών ελέγχων ανά είδος τροφίμου

Εξεταζόμενο αλλεργιογόνο συστατικό	Διενεργηθέντες έλεγχοι / Εργαστηριακοί έλεγχοι (αριθμός δειγμάτων)	Αριθμός / Ποσοστό Σύμφωνων με τη νομοθεσία δειγμάτων	Αριθμός / Ποσοστό Μη Σύμφωνων με τη νομοθεσία δειγμάτων
Γάλα	29	16 δείγματα / 55,2%	13 δείγματα / 44,8%
Αραχίδες	15	12 δείγματα / 80,0%	3 δείγματα / 20,0%
Αυγό	15	15 δείγματα / 100%	0 δείγματα / 0%
Γλουτένη	17	17 δείγματα / 100%	0 δείγματα / 0%
Σύνολο	76	60 δείγματα/78,9%	16 δείγματα/21,1%

2.4.2. Εθνικό Πρόγραμμα για τον Επίσημο Έλεγχο Τροφίμων του έτους 2012 Επίσημος Έλεγχος για την παρουσία Γενετικά Τροποποιημένων Οργανισμών σε τρόφιμα και συστατικά τροφίμων

Στο πλαίσιο του Εθνικού Προγράμματος για τον Επίσημο Έλεγχο Τροφίμων του έτους 2012, υλοποιήθηκε το πρόγραμμα του Επίσημου Έλεγχου για την παρουσία Γενετικά Τροποποιημένων Οργανισμών (ΓΤΟ) σε τρόφιμα και συστατικά τροφίμων.

Σκοπός του συγκεκριμένου προγράμματος ήταν η παρακολούθηση της συμμόρφωσης με τους κανόνες της Ευρωπαϊκής Ένωσης για την κυκλοφορία στην αγορά και την επισήμανση ορισμένων τροφίμων τα οποία είναι πιθανόν να αποτελούνται, περιέχουν, ή παράγονται από ΓΤΟ, ή περιέχουν συστατικά, τα οποία με τη σειρά τους αποτελούνται, περιέχουν, ή παράγονται από ΓΤΟ. Το πρόγραμμα εκπονήθηκε από τις Περιφερειακές Διευθύνσεις του ΕΦΕΤ, σε συνεργασία με τις αρμόδιες Δ/σεις των Περιφερειακών Ενοτήτων.

Οι προγραμματισμένοι έλεγχοι για το 2012 αφορούσαν συνολικό αριθμό 35 δειγμάτων και επικεντρώθηκαν σε πρώτες ύλες τροφίμων και ορισμένα προϊόντα που παράγονται εξ ολοκλήρου ή εν μέρει από αραβόσιτο, σόγια και ρύζι. Από τους 35 προγραμματισμένους ελέγχους διενεργήθηκαν οι 23 (ποσοστό υλοποίησης 65,7%).

Ένα (1) δείγματα αραβόσιτου βρέθηκε να είναι μη συμμορφούμενο όσον αφορά στον έλεγχο της επισήμανσης, η οποία δεν είχε όμως καμία σχέση με την παρουσία γενετικά τροποποιημένων οργανισμών.

Επομένως, όλα τα δείγματα βρέθηκαν συμμορφούμενα με τη νομοθεσία ως προς την παρουσία γενετικά τροποποιημένων οργανισμών.

Πίνακας IV: Προγραμματισμένοι και διενεργηθέντες έλεγχοι ανά είδος τροφίμου

Είδος τροφίμου (πρώτη ύλη και προϊόντα)	Προγραμματισμένοι έλεγχοι (αριθμός δειγμάτων)	Διενεργηθέντες έλεγχοι (αριθμός δειγμάτων)	Ποσοστό υλοποίησης
Αραβόσιτος	5	5	100%
Σόγια	10	8	80%
Ρύζι	20	10	50%
Σύνολο	35	23	65,7%

Συμπέρασμα

Κατά τον έλεγχο για την παρουσία ουσιών που επιμολύνουν τα τρόφιμα δεν παρατηρήθηκαν σε μεγάλο εύρος μη συμμορφώσεις, ενώ σε ικανοποιητικό βαθμό κυμάνθηκε η επίτευξη του στόχου υλοποίησης του προγράμματος.

Κατά τον έλεγχο για την παρουσία Γενετικά Τροποποιημένων Οργανισμών σε τρόφιμα και συστατικά τροφίμων δεν παρατηρήθηκαν ουσιαστικές μη συμμορφώσεις, ενώ ο στόχος υλοποίησης του προγράμματος επιτεύχθηκε με σχετική επάρκεια.

Όσον αφορά τον έλεγχο των αλλεργιογόνων σχεδόν το σύνολο των μη συμμορφώσεων αφορά σε δείγματα μαύρης σοκολάτας στα οποία δεν αναγραφόταν η παρουσία γάλακτος.

2.4.3. Διενέργεια ελέγχων στα πλαίσια του Εθνικού Προγράμματος Επισήμου Ελέγχου Τροφίμων έτους 2012 με τίτλο «Επίσημος έλεγχος για την παρακολούθηση της ποιότητας του ελαιολάδου»

Σκοπός του ελέγχου ήταν να εξακριβώσει αν τα ελαιόλαδα φέρουν ορθή επισήμανση όσον αφορά τη δηλούμενη κατηγορία και αν είναι νοθευμένα με χαμηλότερης αξίας έλαια σύμφωνα με τις διατάξεις του Κώδικα Τροφίμων άρθρα 11, 71, 72 και του κανονισμού 2568/91/ΕΟΚ (όπως έχει τροποποιηθεί και ισχύει).

Οι έλεγχοι έγιναν τόσο σε εγκαταστάσεις τυποποίησης ελαιολάδου, όσο και στο στάδιο της λιανικής πώλησης. Οι έλεγχοι επεκτάθηκαν σε όλες τις κατηγορίες του ελαιολάδου (εξαιρετικό παρθένο ελαιόλαδο, παρθένο ελαιόλαδο και ελαιόλαδο). Συνολικά πραγματοποιήθηκαν 71 έλεγχοι και το ποσοστό υλοποίησης του προγράμματος ανήλθε στο 79%. Από τους ανωτέρω ελέγχους προέκυψαν τέσσερις (4) μη συμμορφώσεις με τη νομοθεσία όσον αφορά τα οργανοληπτικά χαρακτηριστικά και τέσσερις (4) που αφορούσαν τα χαρακτηριστικά ποιότητας-γνησιότητας.

2.4.4. Προτεραιότητες – Ειδικά σχέδια ελέγχου κατά την εισαγωγή τροφίμων φυτικής προέλευσης

2.4.4.1. Βιολογικοί Κίνδυνοι

Έλεγχος μικροβιολογικών κριτηρίων ασφάλειας τροφίμων φυτικής προέλευσης.

Κατά το τελευταίο τρίμηνο του 2012, δόθηκαν κατευθυντήριες οδηγίες από την ΚΑΑ (ΥΠΑΑΤ) για την εφαρμογή ειδικού προγράμματος ελέγχου για παρουσία νοροϊού σε φορτία κατεψυγμένης φράουλας από την Κίνα στο στάδιο της εισαγωγής, με αφορμή σχετικά μηνύματα RASFF. Σε ελέγχους που διενεργήθηκαν σε τέσσερα εισαγόμενα εμπορευματοκιβώτια, δεν διαπιστώθηκε καμία μη συμμόρφωση.

2.4.4.2. Προστασία Συμφερόντων Καταναλωτή

Έλεγχος για την επισήμανση των τροφίμων

Όσον αφορά στο στάδιο της εισαγωγής και κατά την ενδοκοινοτική διακίνηση, το ποσοστό ελέγχου για την επισήμανση των τροφίμων είναι πολύ αυξημένο, αγγίζοντας στις περισσότερες περιπτώσεις το 100%. Ο έλεγχος επικεντρώνεται στην τήρηση της βασικής νομοθεσίας, καθώς τα φορτία εισάγονται στην πλειοψηφία τους σε μεγάλους περιέκτες και όχι σε συσκευασίες καταναλωτή. Η ολοκληρωμένη προσέγγιση παραμένει προτεραιότητα μας και κατευθυνόμαστε προς το σχεδιασμό της εφαρμογής τους σε τακτική βάση.

2.4.4.3. Έλεγχος για την παρουσία γενετικά τροποποιημένων οργανισμών

Έλεγχος για την ιχνηλασιμότητα και την επισήμανση εγκεκριμένων γενετικά τροποποιημένων οργανισμών σε τρόφιμα φυτικής προέλευσης

Οι έλεγχοι για την παρουσία ΓΤΟ θεωρούνται ικανοποιητικοί και τα αποτελέσματα αυτών δείχνουν ότι δεν έχουν παρουσιαστεί περιπτώσεις μη συμμόρφωσης ως προς την επισήμανση και την ιχνηλασιμότητα (Πίνακας 4).

Έλεγχος για τη διακίνηση μη εγκεκριμένων γενετικά τροποποιημένων τροφίμων φυτικής προέλευσης

Με βάση τα αποτελέσματα των ελέγχων δεν παρουσιάστηκαν φορτία προς εισαγωγή μη εγκεκριμένων γενετικά τροποποιημένων τροφίμων φυτικής προέλευσης (Πίνακας 4).

2.4.4.4. Έλεγχος Εμπορικών Προδιαγραφών Ποιότητας Νωπών Οπωροκηπευτικών

Σε ότι αφορά τους ελέγχους για τη συμμόρφωση με τις εμπορικές προδιαγραφές ποιότητας των νωπών οπωροκηπευτικών τόσο στην εισαγωγή όσο και στην ενδοκοινοτική διακίνηση, αυτοί θεωρούνται επαρκείς και σύμφωνοι με την Ευρωπαϊκή νομοθεσία.

Ωστόσο διενεργήθηκαν 1.114 έκτακτοι έλεγχοι το δεύτερο εξάμηνο του 2012, στις αποστολές νωπών οπωροκηπευτικών προς άλλα ΚΜ, ως προς τη συμμόρφωση με την εθνική νομοθεσία και ειδικότερα με την απαίτηση για αναγγελία των φορτίων πριν την

διακίνησή τους, για τους οποίους διαπιστώθηκε ότι για 430 φορτία δεν είχε υποβληθεί αναγγελία στην αρμόδια αρχή ελέγχου.

2.4.5. Προτεραιότητες – Ειδικά σχέδια ελέγχου

2.4.5.1. Έλεγχος παρουσίας φυτοπροστατευτικών ουσιών

Σκοπός του ελέγχου είναι η εξέταση της συμμόρφωσης με την Ευρωπαϊκή και την Εθνική Νομοθεσία όσον αφορά στα επίπεδα των υπολειμμάτων γεωργικών φαρμάκων στα τρόφιμα. Ο αριθμός των δειγμάτων τροφίμων φυτικής προέλευσης που προγραμματίστηκαν να ελεγχθούν ήταν συνολικά 150. Το είδος και ο αριθμός των δειγμάτων φαίνεται στο συνημμένο Πίνακα V.

Πίνακας V: Αριθμός δειγμάτων ανά είδος τροφίμων

A/A	Είδος τροφίμου	Σύνολο δειγμάτων
1.	Άλευρα ολικής άλεσης	15
2.	Βιολογικά Άλευρα ολικής άλεσης	5
3.	Βούτυρο	15
4.	Ξηροί καρποί	10
5.	Ζυμαρικά	10
6.	Ελαιόλαδο	40
7.	Βιολογικό Ελαιόλαδο	10
8.	Όσπρια (φακές - φασόλια)	10
9.	Παιδικές Τροφές με βάση τα δημητριακά	10
10.	Χυμοί πορτοκαλιού	15
11.	Μαρμελάδα φράουλα	5
12.	Χυμός φράουλα	5
	Σύνολο δειγμάτων	150

Συνολικά πραγματοποιήθηκαν 168 έλεγχοι παρουσίας φυτοπροστατευτικών προϊόντων σε τρόφιμα φυτικής προέλευσης και μέχρι στιγμής δεν διαπιστώθηκε καμία μη συμμόρφωση με τη νομοθεσία. Σε σχέση με τον ετήσιο στόχο που είχε τεθεί αυτός υλοποιήθηκε σε ποσοστό 112%.

2.4.5.2 Έλεγχος ασφάλειας και ποιότητας των εμφιαλωμένων νερών

Ο έλεγχος αφορούσε στη συμμόρφωση των εγχώριων & εισαγόμενων εμφιαλωμένων νερών (φυσικών μεταλλικών, νερών πηγής και επιτραπέζιων) με την Κοινοτική και Εθνική νομοθεσία ως προς τα βαρέα μέταλλα, τα βρωμικά ιόντα, ανιόντα και μικροβιολογικές παραμέτρους.

Οι έλεγχοι πραγματοποιήθηκαν σε ολόκληρη την επικράτεια με ευθύνη των Περιφερειακών Διευθύνσεων του ΕΦΕΤ στην ευρύτερη περιοχή των αρμοδιοτήτων τους σε συνεργασία με τις αρμόδιες Διευθύνσεις των Περιφερειακών Αυτοδιοικήσεων.

Ο έλεγχος διενεργήθηκε σε εγκαταστάσεις εμφιάλωσης νερών (επιτραπέζιων, φυσικών μεταλλικών και νερών πηγής), σε αποθήκες εισαγωγής και διακίνησης καθώς και στη λιανική (κυρίως σε προϊόντα που εισάγονται από άλλες χώρες της Ε.Ε. και τρίτες χώρες).

Στο επίσημο πρόγραμμα ελέγχου διενεργήθηκαν συνολικά έλεγχοι σε 60 εμφιαλωμένα νερά. Επίσης έγινε διερευνητικό πρόγραμμα σε 15 νερά για το εξασθενές χρώμιο.

Από τα αποτελέσματα των ελέγχων διαπιστώθηκε πλήρης συμμόρφωση ως προς τις χημικές παραμέτρους, ενώ, όσον αφορά τους μικροβιολογικούς παράγοντες, μόνο σε δύο εμπορικά σήματα παρατηρήθηκε μη συμμόρφωση.

Και στις δύο ανωτέρω περιπτώσεις έγινε ανάκληση / απόσυρση των εν λόγω προϊόντων, ενώ στην μία περίπτωση περαιτέρω έλεγχος οδήγησε στην προσωρινή αναστολή λειτουργίας της επιχείρησης. Το καταναλωτικό κοινό ενημερώθηκε με σχετικά δελτία τύπου. Στις δύο μη συμμορφούμενες περιπτώσεις, εφαρμόστηκαν οι διοικητικές και ποινικές κυρώσεις που προβλέπονται από την εθνική και κοινοτική νομοθεσία στις επιχειρήσεις οι οποίες ήταν υπεύθυνες για τη μη συμμόρφωση των προϊόντων τους.

Επίσημο Πρόγραμμα Ελέγχου	Έλεγχοι που πραγματοποιήθηκαν	Κανονικά δείγματα	Μη Κανονικά
120 (60 ετικέτες)	105	103	2
	87,5%	98,1%	1,9%
Διερευνητικό Πρόγραμμα Ελέγχου	Έλεγχοι που πραγματοποιήθηκαν	Κανονικά δείγματα	Μη Κανονικά
15 δείγματα	100%	100%	0%

2.5. Διερευνητικά προγράμματα

2.5.1. Εθνικό Πρόγραμμα Παρακολούθησης των επιπέδων ακρυλαμιδίου σε τροφίμα

Συνεχίστηκε το πρόγραμμα που ξεκίνησε το 2007 (συστάσεις 2007/331/EK και 2010/307/EE της Ευρωπαϊκής Επιτροπής) για την παρακολούθηση των επιπέδων του ακρυλαμιδίου σε διάφορες κατηγορίες τροφίμων.

Έγιναν συνολικά 50 έλεγχοι, υλοποιώντας κατά 100% το στόχο (50 έλεγχοι) που είχε τεθεί κατά τον προγραμματισμό. Τα προϊόντα στα οποία έγιναν έλεγχοι φαίνονται στον πίνακα VI. Η δειγματοληψία για τα προϊόντα από πατάτα, (κατηγορίες 1, 2 και 3) έγινε δύο φορές, Μάιο και Νοέμβριο, ενώ για τα υπόλοιπα προϊόντα μία φορά ετησίως.

Πίνακας VI: Επίπεδα ακρυλαμιδίου σε διάφορα κατηγορίες τροφίμων (µg/kg) σύμφωνα με το πρόγραμμα παρακολούθησης για το 2012 (σύσταση της Επιτροπής 2010/307/ΕΕ)

α/α	Κατηγορία Προϊόντων	Αριθμός Ελέγχων	Επίπεδα ακρυλαμιδίου (µg/kg)		
			Διάμεση Τιμή	Ελάχιστη Τιμή	Μέγιστη Τιμή
(1)	Τηγανητές πατάτες πωλούμενες έτοιμες για κατανάλωση	8	1811	1164	3548
(2)	Τραγανά Πατατάκια (τσιπς)	14	1900	853	3117
(3)	Προμαγειρεμένες τηγανητές πατάτες/ προϊόντα πατάτας για μαγείρεμα στο σπίτι	2	2538	1570	3506
(4)	Μαλακό ψωμί	6	232	<LODβ	594
(5)	Δημητριακά προγεύματος	4	<LOQα	<LOQα	162
(6)	Μπισκότα, κράκερ, τραγανό ψωμί και παρόμοια είδη	4	383	<LOQα	623
(7)	Καφές και υποκατάστατα καφέ	4	38	<LOQα	128
(8)	Παιδικές τροφές (εκτός των μεταποιημένων με βάση δημητριακά)	2	421	322	520
(9)	Μεταποιημένα τρόφιμα με βάση δημητριακά για βρέφη και νήπια	4	-	<LODβ	<LODβ
(10)	Λοιπά προϊόντα Κακάο	2	468	<LODβ	926

α. LOQ: Όριο ποσοστικού προσδιορισμού, 30 µg/kg

β. LOD: Όριο ανίχνευσης, 10 µg/kg.

Από την επεξεργασία των αποτελεσμάτων προκύπτει ότι τα προϊόντα με πρώτη ύλη την πατάτα αποτελούν την πηγή πρόσληψης στην οποία απαντώνται τα μεγαλύτερα επίπεδα ακρυλαμιδίου στην Ελλάδα. Ειδικότερα από την επεξεργασία των αποτελεσμάτων του μπορεί να γίνουν οι παρακάτω παρατηρήσεις:

Οι υψηλότερες (μέγιστες) τιμές ακρυλαμιδίου βρέθηκαν σε προϊόντα που κατατάσσονται στην κατηγορία (1) “Τηγανητές πατάτες πωλούμενες έτοιμες για κατανάλωση” ενώ και οι κατηγορίες (2) “Τραγανά Πατατάκια (τσιπς)” (3) “Προμαγειρεμένες τηγανητές πατάτες/προμαγειρεμένα προϊόντα πατάτας για μαγείρεμα στο σπίτι” παρουσίασαν παραπλήσιες μέγιστες τιμές. Πολύ χαμηλά επίπεδα (μικρότερα του ορίου ανίχνευσης ή ποσοτικοποίησης της μεθόδου προσδιορισμού) βρέθηκαν στις περισσότερες από τις κατηγορίες τροφίμων που ελέγχθηκαν.

Συνολικά, η διάμεση, η μέγιστη και η ελάχιστη τιμή ακρυλαμιδίου ανάλογα με την κατηγορία τροφίμου που ελέγχθηκε φαίνονται στον πίνακα VI. Όπως και με τα αποτελέσματα των προηγούμενων ετών παρατηρείται μεγάλη διακύμανση των τιμών που μετρήθηκαν, ακόμη

και σε ίδιας κατηγορίας προϊόντα. Σε αρκετές περιπτώσεις δε, οι τιμές αυτές είναι ανώτερες από τις προτεινόμενες από την Ευρωπαϊκή Επιτροπή ως ενδεικτικές τιμές για κάποιες κατηγορίες τροφίμων (σύσταση της Επιτροπής της 10.01.2011 για τις έρευνες για τα επίπεδα ακρυλαμιδίου στα τρόφιμα, E(2010) 9681 τελικό, http://ec.europa.eu/food/food/chemicalsafety/contaminants/recommendation_10012011_acrylamide_food_el.pdf). Οι τιμές αυτές δεν αποτελούν όρια ασφαλείας για τα συγκεκριμένα τρόφιμα. Ωστόσο, δείχνουν ότι υπάρχουν περιθώρια δράσεων από την πλευρά των επιχειρήσεων τροφίμων, ώστε με την εφαρμογή του «συνόλου των μεθόδων για το ακρυλαμίδιο» (εργαλειοθήκη) (http://ec.europa.eu/food/food/chemicalsafety/contaminants/ciaa_acrylamide_toolbox09.pdf), να επιτευχθεί μείωση των επιπέδων του ακρυλαμιδίου στα τρόφιμα αυτά.

2.5.2. Διερευνητικό Πρόγραμμα για την ανίχνευση Πολυκυκλικών Αρωματικών Υδρογονανθράκων σε κρέας που έχει υποβληθεί σε θερμική επεξεργασία και προϊόντα με βάση το κρέας που έχουν υποβληθεί σε θερμική επεξεργασία τα οποία πωλούνται στον τελικό καταναλωτή

Σκοπός του ελέγχου ήταν η συλλογή αξιόπιστων δεδομένων για τα επίπεδα των πολυκυκλικών αρωματικών υδρογονανθράκων (ΠΑΥ) σε κρέας που έχει υποβληθεί σε θερμική επεξεργασία και προϊόντα με βάση το κρέας που έχουν υποβληθεί σε θερμική επεξεργασία τα οποία πωλούνται στον τελικό καταναλωτή. Αυτό έγινε καθώς από την 1η Σεπτεμβρίου 2012 ο Κανονισμός (ΕΕ) αριθμ. 835/2011 (Παράρτημα, Τμήμα 6, σημείο 6.1.6) θέσπιζε μέγιστα επιτρεπτά όρια για τους ΠΑΥ. Οι έλεγχοι αφορούσαν κρέας και προϊόντα με βάση το κρέας τα οποία έχουν υποβληθεί σε ψήσιμο ή μπάρμπεκιου (κυρίως σουβλάκια, ή γύρος, ή χοιρινό ψημένο ή κοτόπουλο ψημένο ή μπιφτέκι). Εξετάστηκαν παράλληλα, όλοι οι δυνατοί τρόποι ψησίματος (δηλαδή σε εστία κάτω, πλάι ή δίπλα, πάνω από το κρέας). Οι εργαστηριακές δοκιμές έγιναν από το εργαστήριο της Διεύθυνσης Τροφίμων του Γενικού Χημείου του Κράτους.

Προγραμματίστηκαν και έγιναν 30 έλεγχοι στη μαζική εστίαση για αυτήν την κατηγορία των προϊόντων. Σύμφωνα με τα αποτελέσματα αυτών, στα περισσότερα (17) από τα 30 δείγματα που εξετάστηκαν δεν ανιχνεύθηκαν οι τέσσερις πολυκυκλικοί αρωματικοί υδρογονάνθρακες (ΠΑΥ4) που χρησιμοποιούνται ως δείκτες για τον υπολογισμό των επιπέδων των ΠΑΥ στο τελικό προϊόν. Στα υπόλοιπα δείγματα ανιχνεύθηκαν κάποιοι από τους 4 ΠΑΥ σε επίπεδα χαμηλότερα από τα μελλοντικά μέγιστα επιτρεπτά όρια και μόνο σε ένα από τα 30 δείγματα που ελεγχθήκαν μετρήθηκαν οι ΠΑΥ4 σε επίπεδα που θα υπερέβαιναν τα μελλοντικά όρια.

Σε σχέση με τον τρόπο ψησίματος παρατηρήθηκε ότι υψηλότερα επίπεδα ανιχνεύθηκαν σε προϊόντα που ψήθηκαν πάνω από κάρβουνο. Οι υπόλοιποι τρόποι ψησίματος (π.χ. ηλεκτρική αντίσταση, θερμαινόμενη πλάκα, εστία υγραερίου) φαίνεται να μην επιβάρυναν το τελικό προϊόν με ΠΑΥ, καθώς δεν ανιχνεύθηκαν ή ανιχνεύθηκαν πολύ χαμηλά επίπεδα ΠΑΥ. Σε σύσκεψη που έγινε στις 18 Ιουλίου 2012 ενημερώθηκαν οι ενδιαφερόμενοι επιχειρηματίες διαμέσου του συνδέσμου τους, ΠΟΕΣΕ (Πανελλήνια Ομοσπονδία εστιατόρων & Συναφών Επαγγελματιών), για την θέσπιση αυτού του ορίου και για τις προφυλάξεις που πρέπει να λαμβάνουν για να αποφεύγεται η πιθανή επιβάρυνση αυτών των προϊόντων με ΠΑΥ (αριθμ. Πρωτ. 13312/07-08-2012/ΕΦΕΤ/Δ/νση Εργαστηριακών Ελέγχων).

Συμπέρασμα

Η διενέργεια των διερευνητικών προγραμμάτων αποτελεί σημαντικό παράγοντα αξιολόγησης χημικών κινδύνων στα τρόφιμα που διακινούνται στην ελληνική αγορά και που ενδεχομένων απειλούν τον καταναλωτή. Σύμφωνα με τα εργαστηριακά αποτελέσματα των διερευνητικών προγραμμάτων δεν ανιχνεύθηκαν ουσίες σε επίπεδα που να χρήζουν περαιτέρω αξιολόγησης.

2.6. Μέτρα για την εξασφάλιση της αποτελεσματικότητας

2.6.1. Μέτρα για την εξασφάλιση συμμόρφωσης των υπευθύνων επιχειρήσεων

Η υπόδειξη της ανάγκης βελτιωτικών αλλαγών με την μορφή συστάσεων πολλές φορές δεν συνοδεύεται από ένα αυστηρά τηρούμενο χρονοδιάγραμμα με αποτέλεσμα να παρατείνεται το καθεστώς εκκρεμοτήτων μιας επιχείρησης.

Σε περιπτώσεις όπου διαπιστώνονται στοιχειοθετημένες παραβάσεις της νομοθεσίας, σύμφωνα με το ισχύον κυρωτικό σύστημα οι Αρμόδιες Αρχές εισηγούνται ποινικές και διοικητικές κυρώσεις. Σε αυτές τις περιπτώσεις, οι υποθέσεις αυτές οδηγούνται στη δικαιοσύνη, ενώ κατά το 2012 επιβλήθηκαν 443 πρόστιμα σε επιχειρήσεις τροφίμων.

Επιπλέον, με βάση τα διαθέσιμα στοιχεία διενεργήθηκαν 163 πράξεις κατασχέσεων μη ασφαλών τροφίμων.

2.6.2. Μέτρα για την εξασφάλιση της αποτελεσματικής λειτουργίας των υπηρεσιών επίσημων ελέγχων

Όσον αφορά στους επίσημους ελέγχους για όλα τα στάδια του τομέα, πραγματοποιήθηκε σύσκεψη των ΚΑΑ με τις περιφερειακές και τοπικές αρμόδιες αρχές ελέγχου, στην προσπάθεια ενίσχυσης των επίσημων ελέγχων του 2012 με στόχο την εξασφάλιση της:

- διενέργειας των τακτικών επίσημων ελέγχων, βάση ανάλυσης κινδύνου.
- τεκμηρίωσης των διαδικασιών κατά την εφαρμογή των επίσημων ελέγχων
- ομοιόμορφης εφαρμογής της Εθνικής και Ευρωπαϊκής Νομοθεσίας.

Επισημαίνεται ότι υπάρχει τακτική επικοινωνία με τις περιφερειακές και τοπικές αρμόδιες αρχές ελέγχου (τηλεφωνική, email) για την επίλυση διαφόρων θεμάτων που προκύπτουν σε καθημερινή βάση.

α) Επικαιροποίηση των διαδικασιών ελέγχου

Στον τομέα της υγιεινής τροφίμων πραγματοποιήθηκαν έλεγχοι στη βάση πλάνων δράσης που εκπονήθηκαν στο τέλος του 2011 για την υποστήριξη των προτεραιοτήτων του ΠΟΕΣΕ στους τομείς:

- του λιανικού-χονδρικού εμπορίου
- της μαζικής εστίασης
- των τροφίμων φυτικής προέλευσης,
- των υλικών σε επαφή με τρόφιμα και
- των προσθέτων
- των βυτιοφόρων οχημάτων μεταφοράς υγρών τροφίμων

β) Συνεργασία – Συντονισμός

Κατά το έτος 2012 πραγματοποιήθηκαν οι ακόλουθες δράσεις:

- Συγκρότηση 14 ομάδων εργασίας για την διαμόρφωση των προγραμμάτων Επίσημου Ελέγχου Τροφίμων έτους 2012 με τη συμμετοχή των Κεντρικών Αρμοδίων Αρχών Ελέγχου (ΕΦΕΤ, ΥΠΑΑΤ), ΚΕΕΛΠΝΟ και των Εθνικών Εργαστηρίων (Αναφοράς και Επίσημων)
- Συσκέψεις μεταξύ αρμοδίων Αρχών για την κατανομή των ελέγχων
- Συσκέψεις μεταξύ του ΕΦΕΤ και άλλων Αρμοδίων Αρχών
- Συνεργασία με το Υπ. Ανάπτυξης και τη Γεν. Δ/ση Δημόσιας Υγείας του Υπ. Υγείας σχετικά με την αναθεώρηση των Αγορανομικών Διατάξεων και των Υγειονομικών Διατάξεων αντίστοιχα

γ) Εκπαίδευση

Συνεχίστηκαν κατά το έτος 2012 από τον ΕΦΕΤ τα σεμινάρια επιμόρφωσης των υπαλλήλων υπηρεσιών ελέγχου τα οποία αφορούσαν μεταξύ άλλων τις θεματικές ενότητες:

- Επιθεώρηση συστημάτων αυτοελέγχου (HACCP Auditing): 6 σεμινάρια, 40 ωρών
- Νομοθετικές απαιτήσεις άσκησης επίσημου ελέγχου-Προανακριτική διαδικασία: 5 σεμινάρια, 24 ωρών

- Επίσημος έλεγχος στον τομέα των υλικών σε επαφή με τρόφιμα: 5 σεμινάρια, 24 ωρών
- Επίσημος έλεγχος στον τομέα των πρόσθετων τροφίμων: 4 σεμινάρια, 24 ωρών
- Επίσημος έλεγχος στον τομέα της επισήμανσης, παρουσίασης και διαφήμισης των τροφίμων: 4 σεμινάρια, 24 ωρών
- Σύστημα έκκαιρης προειδοποίησης για τρόφιμα (RASSF) – Διαχείριση διατροφικών κρίσεων ή καταστάσεων έκτακτης ανάγκης: 4 σεμινάρια, 24 ωρών

Κατά το έτος 2012 η Ελλάδα συμμετείχε με υπαλλήλους της στα εξής σεμινάρια του BTSF (Better Training for Safer Food) της Ευρωπαϊκής Επιτροπής:

- «Ορθές πρακτικές στο αυξημένο επίπεδο επίσημων ελέγχων ορισμένων ζωοτροφών και τροφίμων μη ζωικής προέλευσης (καν. (ΕΚ) αριθ. 669/2009)». Στα σεμινάρια συμμετείχαν συνολικά 15 άτομα, τα οποία κατανέμονται ως εξής: 4 υπάλληλοι από τις Κεντρικές αρμόδιες Αρχές, 10 επιθεωρητές από τις Αρμόδιες Αρχές Ελέγχου στα Καθορισμένα Σημεία Εισόδου και 1 υπάλληλος από Τελωνεία.
- «Υλικά σε επαφή με τρόφιμα» 4 υπάλληλοι (2 στο βασικό και 2 στο προχωρημένο πρόγραμμα)
- «Γάλα και προϊόντα γάλακτος», 1 υπάλληλος
- «Χρήση και έλεγχος των προσθέτων υλών», 8 υπάλληλοι
- «Κρέας και προϊόντα κρέατος», 1 υπάλληλος
- «Αλιεύματα και προϊόντα αλιείας» 1 υπάλληλος
- «Αξιολόγηση κινδύνων στη διατροφή» 1 υπάλληλος

δ) Παροχή καθοδήγησης/πληροφοριών στους υπευθύνους των επιχειρήσεων τροφίμων

Οι κατευθυντήριες οδηγίες που εκδόθηκαν από την ΚΑΑ (ΥΠΑΑΤ), απεστάλησαν στους φορείς και στους συνδέσμους των επιχειρήσεων, προκειμένου να ενημερωθούν τα μέλη τους και να διευκολύνεται το έργο των αρμόδιων αρχών ελέγχου. Σχετικές εγκύκλιοι έχουν αποσταλεί και από τον ΕΦΕΤ στους φορείς, στις οποίες αποσαφηνίζονται οι υποχρεώσεις που έχουν από την κείμενη νομοθεσία.

2.7. Συμπεράσματα

Στον τομέα της υγιεινής τροφίμων θεωρούμε ότι οι βασικές επισημάνσεις συνοψίζονται στα εξής:

- Έγινε μια σοβαρή προσπάθεια για αύξηση του αριθμού των επιθεωρήσεων στις επιχειρήσεις, με απώτερο σκοπό την προσέγγιση επιχειρήσεων στις οποίες δεν υπήρχε μεγάλη εμπειρία κατά το παρελθόν μαζί με τις ανάγκες για σταθερή επιτήρηση των επιχειρήσεων του τομέα της υγιεινής
- Επεκτάθηκε η εφαρμογή της ανάλυσης επικινδυνότητας σε επίπεδο εγκαταστάσεων, τροφίμων και εισαγωγών για τον προγραμματισμό των ελέγχων με αποτέλεσμα μια πιο ορθολογική διενέργεια των ελέγχων.
- Υπήρξε περαιτέρω βελτίωση της συνεργασίας και του συντονισμού μεταξύ των αρμοδίων αρχών σε όλα τα επίπεδα.
- Παραμένει η ανάγκη υποστήριξης των προτεραιοτήτων του ΠΟΕΣΕ μέσα από την οργάνωση των επίσημων ελέγχων.
- Παραμένει η ανάγκη βελτίωσης του επιπέδου άσκησης του επισήμου ελέγχου ως προς την ομοιόμορφη διεξαγωγή του.
- Στον τομέα της εκπαίδευσης συνεχίζεται σταθερά ένα πρόγραμμα που καλύπτει μεγάλο εύρος των θεμάτων του τομέα της υγιεινής των τροφίμων συμπεριλαμβανομένων και των απαιτήσεων της νομοθεσίας των εισαγωγών, ενώ προγραμματίστηκε η διενέργεια σεμιναρίων για την εφαρμογή TRACES.
- Παραμένει η ανάγκη για θέσπιση διαδικασιών Audit και διαδικασιών επαλήθευσης προκειμένου να βελτιωθεί η αποτελεσματικότητα των ελέγχων.
- Οι εισαγωγικές επιχειρήσεις της χώρας παρουσιάζουν βελτιωμένη εικόνα ως προς τη συμμόρφωση με τις απαιτήσεις της νομοθεσίας, ενώ έχει ενισχυθεί η συνεργασία με τις

αρμόδιες αρχές ελέγχου, με αποτέλεσμα να αντιμετωπίζονται άμεσα τα προβλήματα που ανακύπτουν κατά την εισαγωγή.

• Π Α Ρ Α Ρ Τ Η Μ Α

Πίνακας 1: Επιτόπιοι έλεγχοι έτους 2012

Δ/ΝΣΕΙΣ Ν.Α. & ΕΦΕΤ 2012		Παρασκευαστές & Συσκευαστές	Διανομείς & Μεταφορείς	Έμποροι (Λιανικό Εμπόριο)	Επιχειρήσεις Παροχής Υπηρεσιών	Παρασκευαστές που πωλούν κυρίως λιανικώς	ΣΥΝΟΛΟ
	Αριθμός επισκέψεων για έλεγχο (έλεγχοι, επανελέγχοι, καταγγελίες)	4821	4161	31903	36122	11313	88320
	Υγιεινή (HACCP)	100	34	57	121	59	371
	Γενική Υγιεινή	249	120	743	1564	633	3309
	Σύνθεση	0	0	8	4	0	12
	Επισήμανση & Παρουσίαση	35	17	284	44	58	438
	Μη ασφαλή τρόφιμα	58	31	307	265	78	739
	Άλλες	54	44	215	445	100	858
	ΣΥΝΟΛΟ ΠΑΡΑΒΑΣΕΩΝ	496	246	1614	2443	928	5727

Πίνακας 2: Πίνακας δειγμάτων με παράβαση

Κατηγορίες προϊόντων		Είδος ελέγχου (είδος μη συμμόρφωσης)																								
		C1		C11		C111		C111.2		C111.7		C111.8		C113		C13		C14		C15		C153		C19		
		Έλεγχος σε προϊόντα		Έλεγχος σχετικά με κινδύνους για την υγεία		Έλεγχος ως προς χημικούς παράγοντες επικινδυνότητας		Έλεγχος ως προς την παρουσία φυτοφαρμάκων		Έλεγχος ως προς την παρουσία αλλεργιογόνων		Έλεγχος ως προς την παρουσία προσθέτων		Έλεγχος ως προς βιολογικούς παράγοντες επικινδυνότητας		Οργανοληπτικοί έλεγχοι		Έλεγχος σχετικά με την παρουσία ΓΤΟ και τα νέα τρόφιμα		Έλεγχος επισήμανσης		Έλεγχος σχετικά με τη σύνθεση του προϊόντος		Άλλοι έλεγχοι σε προϊόντα		
Κωδικός	Τίτλος	Συνολικός αριθμός δειγμάτων	Αριθμός δειγμάτων με παράβαση	Συνολικός αριθμός δειγμάτων	Αριθμός δειγμάτων με παράβαση	Συνολικός αριθμός δειγμάτων	Αριθμός δειγμάτων με παράβαση	Συνολικός αριθμός δειγμάτων	Αριθμός δειγμάτων με παράβαση	Συνολικός αριθμός δειγμάτων	Αριθμός δειγμάτων με παράβαση	Συνολικός αριθμός δειγμάτων	Αριθμός δειγμάτων με παράβαση	Συνολικός αριθμός δειγμάτων	Αριθμός δειγμάτων με παράβαση	Συνολικός αριθμός δειγμάτων	Αριθμός δειγμάτων με παράβαση	Συνολικός αριθμός δειγμάτων	Αριθμός δειγμάτων με παράβαση	Συνολικός αριθμός δειγμάτων	Αριθμός δειγμάτων με παράβαση	Συνολικός αριθμός δειγμάτων	Αριθμός δειγμάτων με παράβαση	Συνολικός αριθμός δειγμάτων	Αριθμός δειγμάτων με παράβαση	
A.01	Διηθητικά και προϊόντα τους	567	33	510	30	499	33	30	0	15	0	352	30					11	0							
A.02	Λαχανικά και προϊόντα εξ αυτών	441	24	437	24	437	24			10	0	366	14													
A.03	Αμυλώδεις ρίζες και κόνδυλοι	10	0	10	0	10	0																			
A.04	Όσπρια, ξηροί καρποί και ελαιώδη σπόροι	96	0	74	0	73	0	20	0			21	0					1	0							
A.05	Φρούτα και προϊόντα τους	411	56	411	56	411	56	5	0			406	56													
A.10	Ζάχαρη και ειδη ζαχαροπλαστικής	108	68	108	68	108	68			29	12	79	56													
A.11	Ζωικά και φυτικά λίπη και έλαια	259	1	129	1	138	1	50	0			50	1		20	6				71	4	71	4			
A.12	Χυμοί φρούτων και λαχανικών	293	65	273	65	263	65	20	0			233	65													
A.13	Μη αλκοολούχα ποτά	285	32	285	32	285	32					285	32													
A.14	Αλκοολούχα ποτά													60	2											
A.15	Πάσιμο νερό	75	2	75	0	75	0																			
A.16	Βότανα, μπαχαρικά και καρυκεύματα	128	7	128	7	128	7			2	0	122	7													
A.17	Τρόφιμα για βρέφη και μικρά παιδιά	33	0	23	0	23	0	10	0																	
A.18	Προϊόντα για ειδική διατροφή	4	0	4	0	4	0					4	0													
A.19	Σύνθετα τρόφιμα	170	16	165	16	162	16			2	0	162	16							3	0					
A.20	Επιδόρπια, σνακ, παγωτά *	21	0	21	0	18	0					4	0							3	0					
A.21	Πρόσθετα																									
A.22	Υλικά και αντικείμενα που πρόκειται να έρθουν σε επαφή με τρόφιμα	74	3	74	3	74	3																			
A.23	Άλλα τρόφιμα	55	0	50	0	45	0					38	0							5	0					
		3030	301	2777	291	2753	289	135	0	58	12	2122	277	60	2	20	6	23	0	71	4	71	4	0	0	0

Πίνακας 3: Προγράμματα Επισήμου Ελέγχου της Ασφάλειας και Ποιότητας των Τροφίμων

α/α	Προγράμματα Επισήμου Ελέγχου της Ασφάλειας και Ποιότητας των Τροφίμων
1	Φυτοπροστατευτικές ουσίες
2	Υλικά σε επαφή
3	Εμφιαλωμένα νερά
4	Ακρυλαμίδιο
5	3-MCPD
6	PAHs
7	Βαρέα Μέταλλα
8	Μυκοτοξίνες
9	Νιτρικά
10	ΓΤΟ
11	Αλλεργιογόνα
12	Πρόσθετα
13	Ποιότητα ελαιολάδου

Πίνακας 4: Στοιχεία επίσημων ελέγχων σε τρόφιμα φυτικής προέλευσης στο στάδιο της εισαγωγής για το έτος 2012

		ΞΗΡΟΙ ΚΑΡΠΟΙ	ΑΠΟΞΗΡΑΜΕΝΑ ΦΡΟΥΤΑ	ΚΑΦΕΣ	ΕΛΑΙΟΥΧΟΙ ΣΠΟΡΟΙ	ΟΣΠΡΙΑ	ΧΥΜΟΙ	ΔΗΜΗΤΡΙΑΚΟΙ ΚΑΡΠΟΙ & ΠΡΟΪΟΝΤΑ ΤΟΥΣ		ΝΩΠΑ ΟΠΩΡΟΚ/ΚΑ
Αριθμός φορτίων προς εισαγωγή		1.334	314	1.397	942	1.008	201	626		5.979
ΕΠΙΣΗΜΑΝΣΗ - ΕΓΓΡΑΦΑ	Αριθμός διενεργηθέντων ελέγχων	1.332	281	1.397	942	1.008	200	592		5.979
	Έλεγχοι %	99,8	89,5	100	100	100	99,9	94,6		100
	Μη συμμορφώσεις	5	0	0	0	0	0	0		5
	% μη συμμορφώσεις επί των ελεγχθέντων φορτίων	0,37	0	0	0	0	0	0		0,1
ΕΜΠΟΡΙΚΕΣ ΠΡΟΔΙΑΓΡΑΦΕΣ ΠΟΙΟΤΗΤΑΣ	Αριθμός διενεργηθέντων ελέγχων	1.325	309	1.397	942	1.008	200	611		5.979
	Έλεγχοι %	99,3	98,4	100	100	100	99,9	97,6		100
	Μη συμμορφώσεις	1	1	0	0	0	0	1		5
	% μη συμμορφώσεις επί των ελεγχθέντων φορτίων	0,07	0,3	0	0	0	0	0,2		0.08
ΡΑΔΙΟΕΡΓΕΙΑ	Σχετικά φορτία προς εισαγωγή	531	157		100	97		φορτία χυδών με πλοίο	υπόλοιπα φορτία	
	Αριθμός διενεργηθέντων ελέγχων	6	-		29	1		65	0	
	Έλεγχοι %	1,1	-		29	1		100	0	
	Μη συμμορφώσεις	0	-		0	0		0	0	
	% μη συμμορφώσεις επί των ελεγχθέντων φορτίων	0	-		0	0		0	0	
	ΑΦΛΑΤΟΞΙΝΕΣ	Σχετικά φορτία προς εισαγωγή	1.334	314		942			626	
Αριθμός διενεργηθέντων ελέγχων	145	20		15			31			
Έλεγχοι %	10,9	6,4		1,6			4,9			
Μη συμμορφώσεις	6	0		0			0			
% μη συμμορφώσεις επί των ελεγχθέντων φορτίων	4,1	0		0			0			

		ΞΗΡΟΙ ΚΑΡΠΟΙ	ΑΠΟΞΗΡΑΜΕΝΑ ΦΡΟΥΤΑ		ΚΑΦΕΣ		ΕΛΑΙΟΥΧΟΙ ΣΠΟΡΟΙ	ΟΣΠΡΙΑ	ΧΥΜΟΙ	ΔΗΜΗΤΡΙΑΚΟΙ ΚΑΡΠΟΙ & ΠΡΟΪΟΝΤΑ ΤΟΥΣ		ΝΩΠΑ ΟΠΩΡΟΚ/ΚΑ	
			Φρυγμένος, Διαλυτός	Άφρυκτος								ιγνηλασιμότητα (φορτία σόγιας & ελαιοκράμβης)	μη εγκεκριμένα (φορτία σόγιας & ελαιοκράμβης)
ΟΤΑ	Σχετικά φορτία προς εισαγωγή		314	128	1.269					626			
	Αριθμός διενεργηθέντων ελέγχων		15	7	28					29			
	Έλεγχοι %		4,8	5,5	2,1					4,6			
	Μη συμμορφώσεις		0	0	0					0			
	% μη συμμορφώσεις επί των ελεγχθέντων φορτίων		0	0	0					0			
ΓΤΟ	Σχετικά φορτία προς εισαγωγή		2	2		28	28			626	626		
	Αριθμός διενεργηθέντων ελέγχων		1	1		3	0			44	63		
	Έλεγχοι %		50	50		10,7	0			7	10		
	Μη συμμορφώσεις		0	0		0	0			0	0		
	% μη συμμορφώσεις επί των ελεγχθέντων φορτίων		0	0		0	0			0	0		
SALMONELLA SP.	Σχετικά φορτία προς εισαγωγή	1.334	314			771 (φορτία σουσαμιού)							
	Αριθμός διενεργηθέντων ελέγχων	4	1			8							
	Έλεγχοι %	0,3	0,3			1							
	Μη συμμορφώσεις	1	1			3							
	% μη συμμορφώσεις επί των ελεγχθέντων φορτίων	25	100			37.5							
ΚΑΔΜΙΟ	Σχετικά φορτία προς εισαγωγή	1.334				942		1.008		626		5.979	
	Αριθμός διενεργηθέντων ελέγχων	1				2		12		10		34	

		ΞΗΡΟΙ ΚΑΡΠΟΙ	ΑΠΟΞΗΡΑΜΕΝΑ ΦΡΟΥΤΑ	ΚΑΦΕΣ	ΕΛΑΙΟΥΧΟΙ ΣΠΟΡΟΙ	ΟΣΠΡΙΑ	ΧΥΜΟΙ	ΔΗΜΗΤΡΙΑΚΟΙ ΚΑΡΠΟΙ & ΠΡΟΪΟΝΤΑ ΤΟΥΣ	ΝΩΠΑ ΟΠΩΡΟΚ/ΚΑ
	Έλεγχος %	0,07			0,2	1,2		1,6	0,57
	Μη συμμορφώσεις	0			0	0		0	0
	% μη συμμορφώσεις επί των ελεγχθέντων φορτίων	0			0	0		0	0
ΜΟΛΥΒΔΟΣ	Σχετικά φορτία προς εισαγωγή				942	1.008		626	5.979
	Αριθμός διενεργηθέντων ελέγχων				2	17		15	34
	Έλεγχος %				0,2	1,7		2,4	0,6
	Μη συμμορφώσεις				0	0		0	0
	% μη συμμορφώσεις επί των ελεγχθέντων φορτίων				0	0		0	0
ΠΑΤΟΥΛΙΝΗ	Σχετικά φορτία προς εισαγωγή						201		
	Αριθμός διενεργηθέντων ελέγχων						13		
	Έλεγχος %						6,5		
	Μη συμμορφώσεις						0		
	% μη συμμορφώσεις επί των ελεγχθέντων φορτίων						0		
ΜΥΚΟΤΟΞΙΝΕΣ ΤΟΥ ΓΕΝΟΥΣ Fusarium sp. (ΦΟΥΜΟΜΙΣΙΝΕΣ Β1+β2, ΔΕΞΟΞΥΝΙΒΑΛΕΝΟΝΗ & ΖΕΑΡΑΛΕΝΟΝΗ)	Σχετικά φορτία προς εισαγωγή							626	
	Αριθμός διενεργηθέντων ελέγχων							28	
	Έλεγχος %							4,5	
	Μη συμμορφώσεις							0	
	% μη συμμορφώσεις επί των ελεγχθέντων φορτίων							0	

Πίνακας 5: Στοιχεία επίσημων ελέγχων σε τρόφιμα φυτικής προέλευσης κατά την ενδοκοινοτική διακίνηση για το έτος 2012

Κατηγορία προϊόντων	Αριθμός φορτίων προς εισαγωγή	Επίσημανση				Εμπορικές προδιαγραφές ποιότητας και μακροσκοπικός έλεγχος				Αφλατοξίνες					ΟΤΑ				
		Αριθμός διενεργηθέντων ελέγχων	έλεγχοι %	Μη συμμορφώσεις	% μη συμμορφώσεις επί των ελεγχθέντων φορτίων	Αριθμός διενεργηθέντων ελέγχων	έλεγχοι %	Μη συμμορφώσεις	% μη συμμορφώσεις επί των ελεγχθέντων φορτίων	Σχετικά φορτία προς εισαγωγή	Αριθμός διενεργηθέντων ελέγχων	έλεγχοι %	Μη συμμορφώσεις	% μη συμμορφώσεις επί των ελεγχθέντων φορτίων	Σχετικά φορτία προς εισαγωγή	Αριθμός διενεργηθέντων ελέγχων	έλεγχοι %	Μη συμμορφώσεις	% μη συμμορφώσεις επί των ελεγχθέντων φορτίων
Αποστολές σε άλλα Κράτη Μέλη																			
Μεταποιημένα / επεξεργασμένα τρόφιμα	22.077	16.356	74	0	0	20.510	93.3	0	0	σε φορτία ξηρών σύκων					σε φορτία σταφίδας				
										224	14	6.25	0	0	777	24	3.1	0	0
Νωπά οπωροκηπευτικά	33.974	15.828	46.5	0	0	18.080	53.2	0	0										
Παραλαβές από άλλα Κράτη Μέλη																			
Νωπά οπωροκηπευτικά	13.154	137	1	0	0	177	1.3	1	0.6										

Πίνακας 6: Στοιχεία επίσημων ελέγχων σε εφαρμογή του Καν. (ΕΚ) 1152/2009

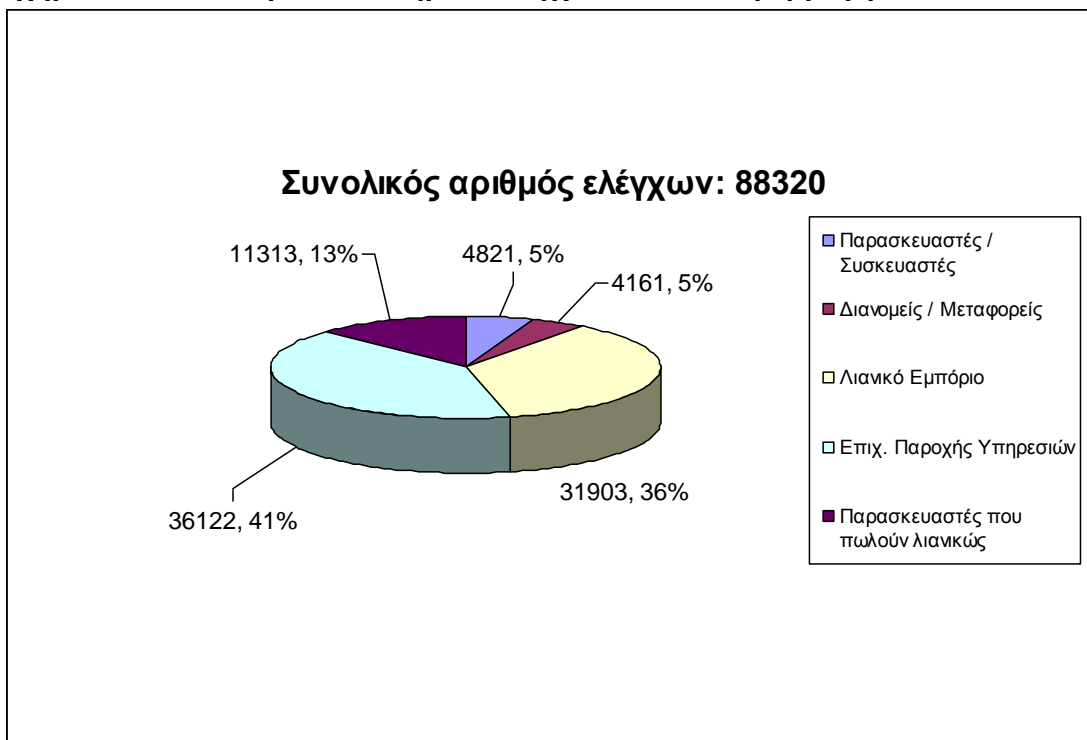
Κανονισμός (ΕΚ) αριθ. 1152/2009 της Επιτροπής όπως τροποποιήθηκε και ισχύει					
Στοιχεία επίσημων ελέγχων					
έτος 2012					
	Αριθμός φορτίων προς εισαγωγή	Ποσότητα σε τόνους	Αριθμός δειγμάτων για ανάλυση παρουσίας αφλατοξινών	Αριθμός μη συμμορφώσεων	
στοιχείο β) Τρόφιμα καταγωγής ή αποστολής από <u>Κίνα</u>					
i)	αραχίδες του κωδικού ΣΟ 1202 41 00 ή 1202 42 00	392	7.297	74	2+1*
iii)	καβουρντισμένες αραχίδες του κωδικού ΣΟ 2008 11 96 (σε συσκευασίες άμεσης κατανάλωσης καθαρού βάρους κάτω του 1 kg)	1	1,3	0	1*
στοιχείο γ) Τρόφιμα καταγωγής ή αποστολής από <u>Αίγυπτο</u>					
i)	αραχίδες του κωδικού ΣΟ 1202 41 00 ή 1202 42 00	25	389,90	6	0
iii)	καβουρντισμένες αραχίδες του κωδικού ΣΟ 2008 11 96 (σε συσκευασίες άμεσης κατανάλωσης καθαρού βάρους κάτω του 1 kg)	1	1,30	1	0
στοιχείο ε) Τρόφιμα καταγωγής ή αποστολής από <u>Τουρκία</u>					
i)	αποξηραμένα σύκα του κωδικού ΣΟ 0804 20 90	2	13,90	1	0
ii)	φουντούκια (Corylus spp.) με ή χωρίς κέλυφος του κωδικού ΣΟ 0802 21 00 ή του κωδικού ΣΟ 0802 22 00	207	2.003,29	13	0
iii)	φιστίκια του κωδικού ΣΟ 0802 51 00 ή 0802 52 00	13	211,00	5	1*
v)	πάστα σύκου, πάστα φιστικιού και πάστα φουντουκιού των κωδικών ΣΟ 2007 10 ή 2007 99	14	153,22	2	0
vi)	φουντούκια και φιστίκια, επεξεργασμένα ή διατηρημένα, συμπεριλαμβανομένων των μειγμάτων του κωδικού ΣΟ 2008 19 και σύκα, επεξεργασμένα ή διατηρημένα, του κωδικού ΣΟ 2008 99 , συμπεριλαμβανομένων των μειγμάτων του κωδικού ΣΟ 2008 97 .	66	663,98	2	1*
στοιχείο στ) Τρόφιμα καταγωγής ή αποστολής από τις <u>ΗΠΑ</u>					
i)	αμύγδαλα με ή χωρίς κέλυφος του κωδικού ΣΟ 0802 11 ή 0802 12	179	3.431,79	11	1*
		900		115	2+5*

* τα φορτία απορρίφθηκαν έπειτα από έλεγχο εγγράφων

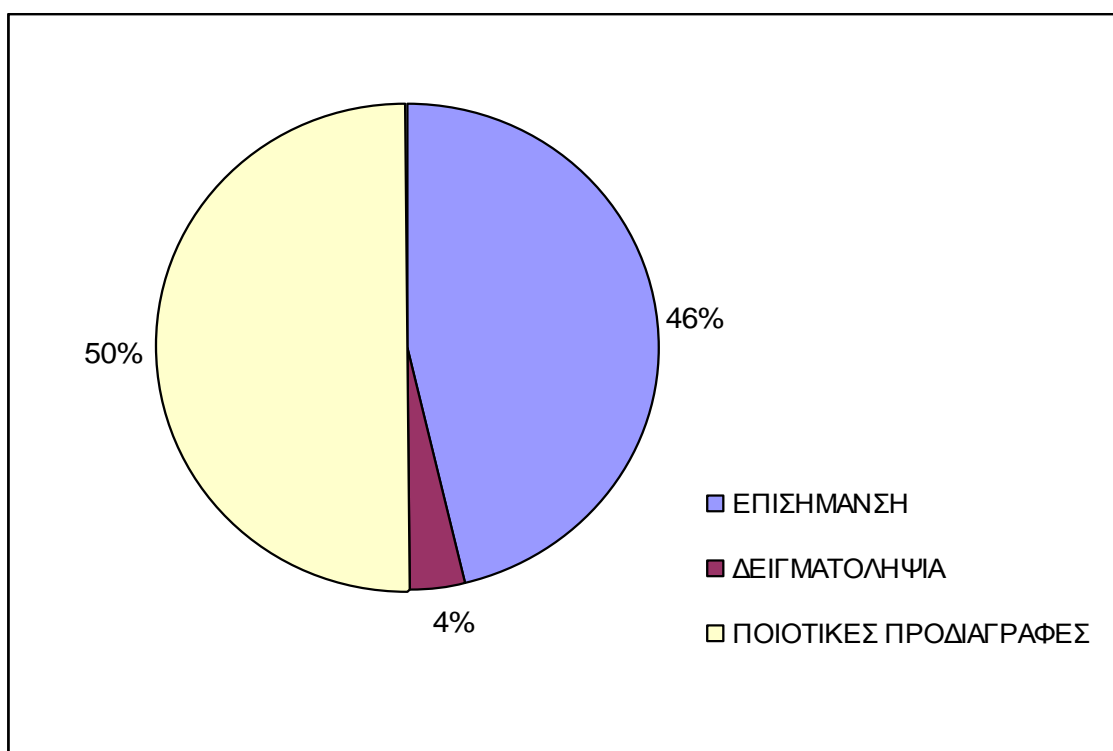
Πίνακας 7: Στοιχεία επίσημων ελέγχων σε εφαρμογή του Καν. (ΕΚ) 669/2009

Κανονισμός (ΕΚ) αριθ. 669/2009 της Επιτροπής - Στοιχεία ελέγχων έτους 2012							
	ΧΩΡΑ		Αριθμός φορτίων προς εισαγωγή	Αριθμός εργαστηριακών ελέγχων	Αριθμός απορριφθέντων φορτίων	% αναλυθέντων	% απορριφθέντων
Προϊόν	ΚΑΤΑΓΩΓΗΣ	Κίνδυνος					
Αραχίδες χωρίς κέλυφος	Ινδία	Αφλατοξίνες	29	5	4	17,2	80
Αποξηραμένες νούγιες	Κίνα	Αλουμίνιο	17	2	0	11,8	0
Νωπές φράπες	Κίνα	Υπολείμματα φυτοφαρμάκων	21	7	0	33,3	0
Πιπεριές υπό ψύξη	Τουρκία	Υπολείμματα φυτοφαρμάκων	138	13	1	9,4	7,7
Πιπεριές υπό ψύξη	Ταϊλάνδη	Υπολείμματα φυτοφαρμάκων	11	2	0	18,2	0
Πιπεριές υπό ψύξη	Αίγυπτος	Υπολείμματα φυτοφαρμάκων	1	1	0	100	0
Πιπεριές κατεψυγμένες	Τουρκία	Υπολείμματα φυτοφαρμάκων	9	1	0	11,1	0
Τομάτες υπό ψύξη	Τουρκία	Υπολείμματα φυτοφαρμάκων	135	14	0	10,4	0
Τσάι	Κίνα	Υπολείμματα φυτοφαρμάκων	12	1	0	8,3	0
Πορτοκάλια	Αίγυπτος	Υπολείμματα φυτοφαρμάκων	3	3	1	100	33,3
Τσίλι		Αφλατοξίνες		5	1	13,9	20
Τσίλι θρυμματισμένο ή σε σκόνη	Ινδία	Χρωστικές Σουδάν	36	1	0	2,8	0
Κουρκουμάς	Ινδία	Αφλατοξίνες	14	1	0	7,1	0
Τσίλι θρυμματισμένο ή σε σκόνη	Τρίτες Χώρες	Χρωστικές Σουδάν	10	0	0	0	0
Τσίλι ολόκληρο	Ινδία	Αφλατοξίνες	8	2	0	25	0
Μοσχοκάρυδο	Ινδία	Αφλατοξίνες	6	1	0	16,7	0
Κουρκουμάς	Τρίτες Χώρες	Χρωστικές Σουδάν	1	0	0	0	0
Κάρυ	Ινδία	Αφλατοξίνες	14	2	0	14,3	0
Κάρυ	Τρίτες Χώρες	Χρωστικές Σουδάν	2	0	0	0	0
Ζιγγίβερη (πιπερόριζα)	Ινδία	Αφλατοξίνες	5	1	0	25	0
Σταφίδα	Ουζμπεκιστάν	Ωχρατοξίνη Α	1	0	0	0	0
Φοινικέλαιο	Ινδονησία	Χρωστικές Σουδάν	1	0	0	0	0

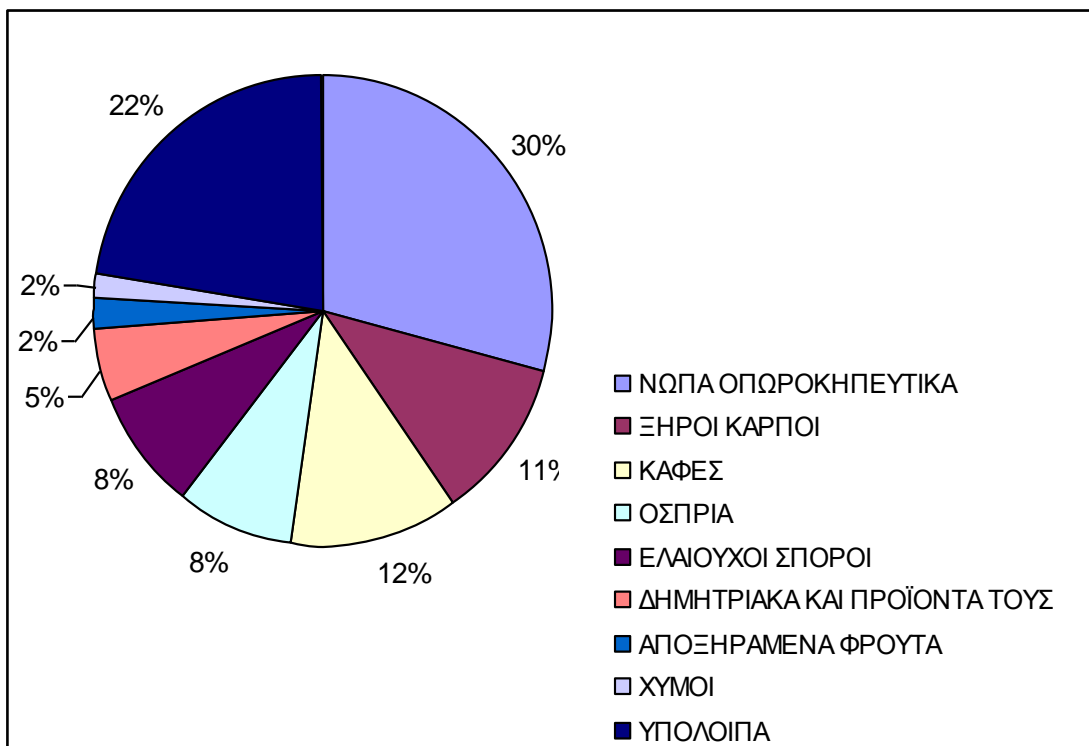
Σχήμα 1. Αποτελέσματα επίσημων ελέγχων 2012 σε εφαρμογή του ΠΟΕΣΕ



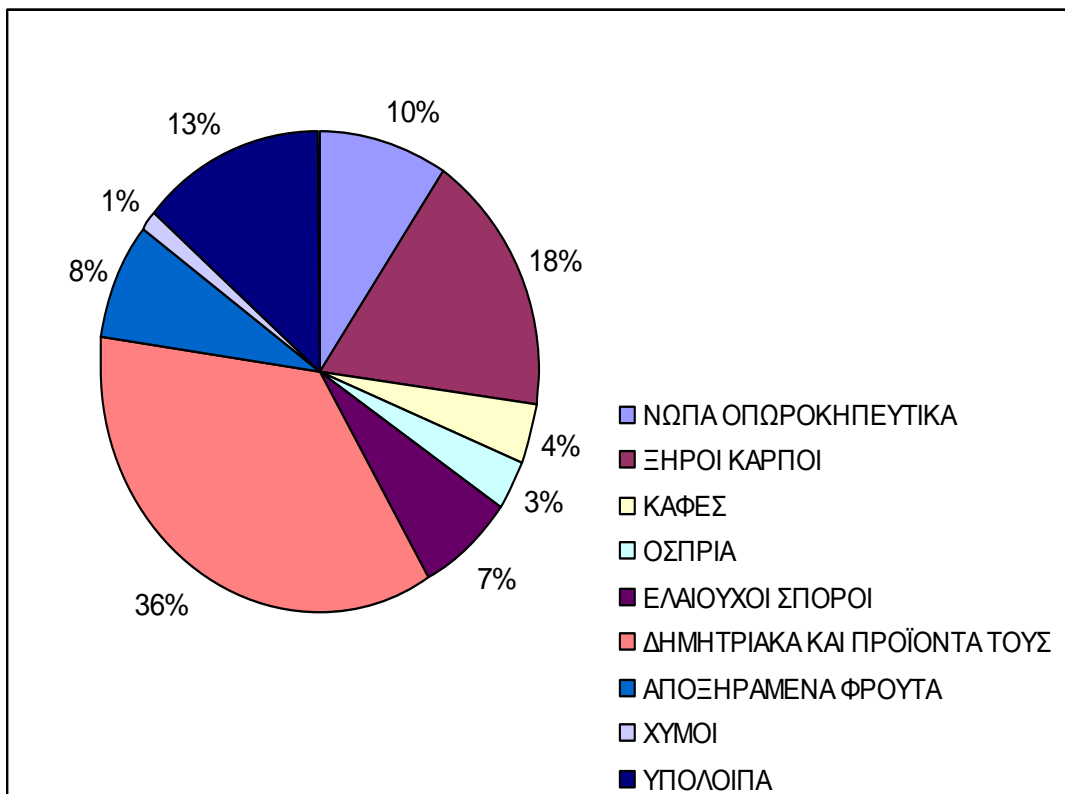
Σχήμα 2. Κατανομή επίσημων ελέγχων στο στάδιο της εισαγωγής



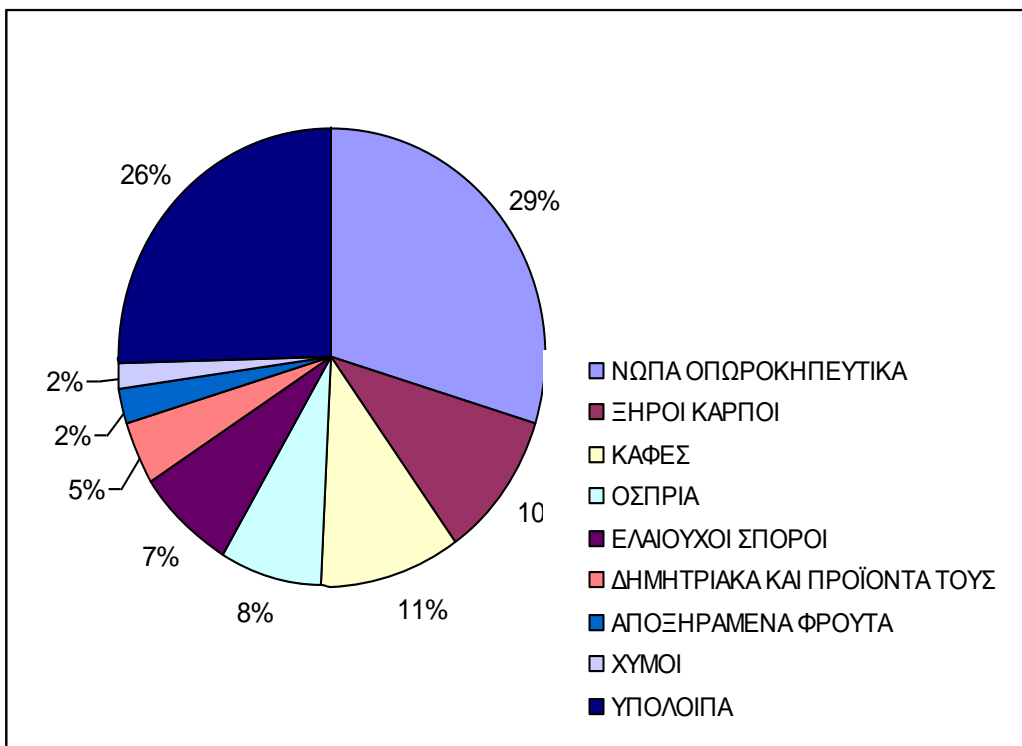
Σχήμα 3. Κατανομή ελέγχων επισήμανσης στο στάδιο της εισαγωγής



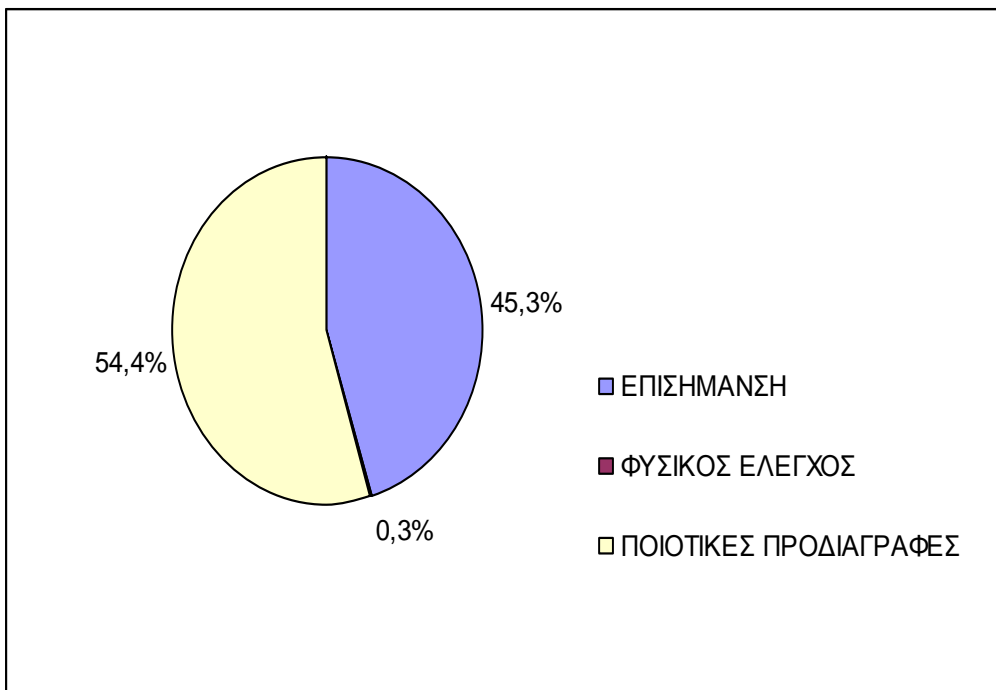
Σχήμα 4. Κατανομή φυσικών ελέγχων στο στάδιο της εισαγωγής



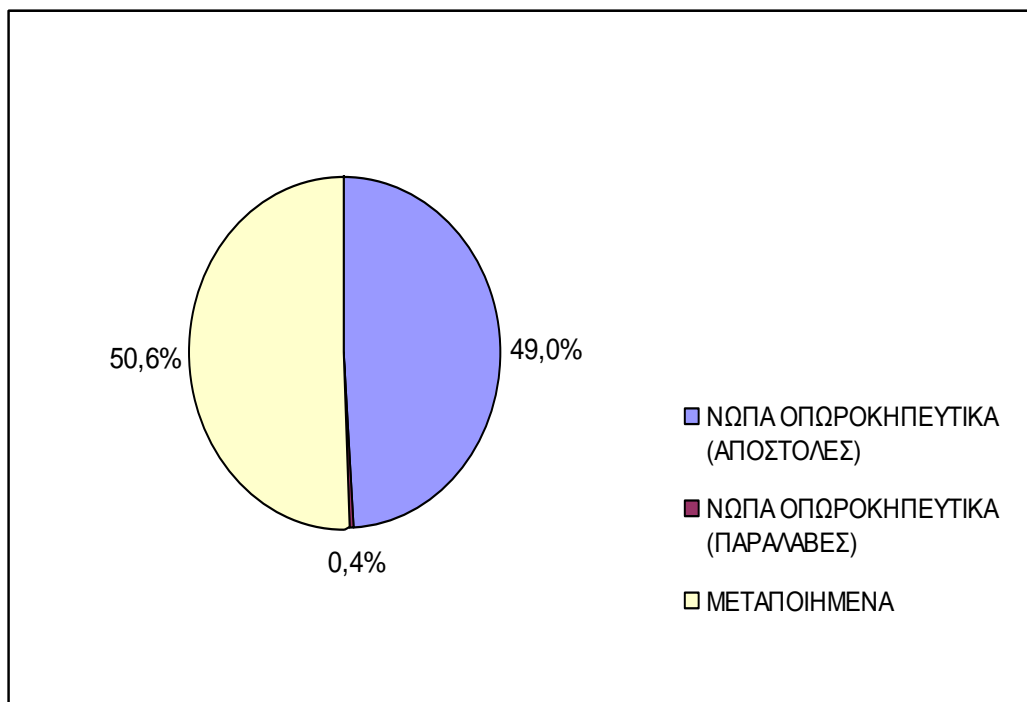
Σχήμα 5. Κατανομή ελέγχων συμμόρφωσης προς τις εμπορικές προδιαγραφές ποιότητας και την καταλληλότητα (μακροσκοπικός έλεγχος) στο στάδιο της εισαγωγής



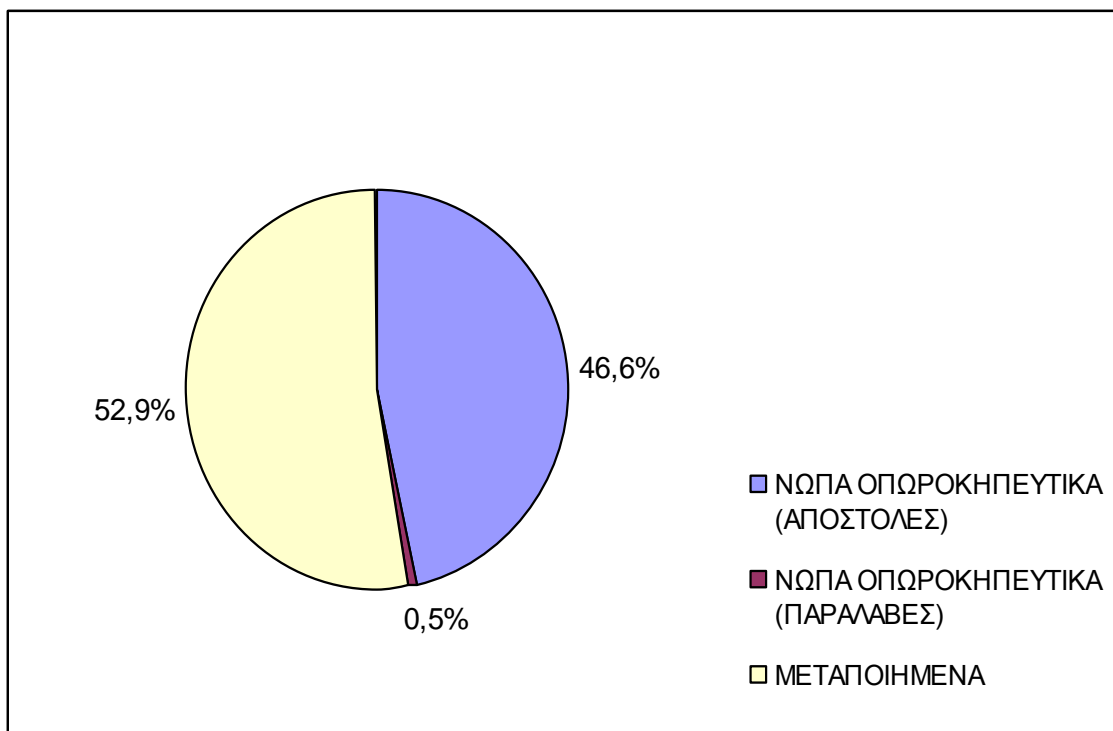
Σχήμα 6. Κατανομή ελέγχων κατά την ενδοκοινοτική διακίνηση



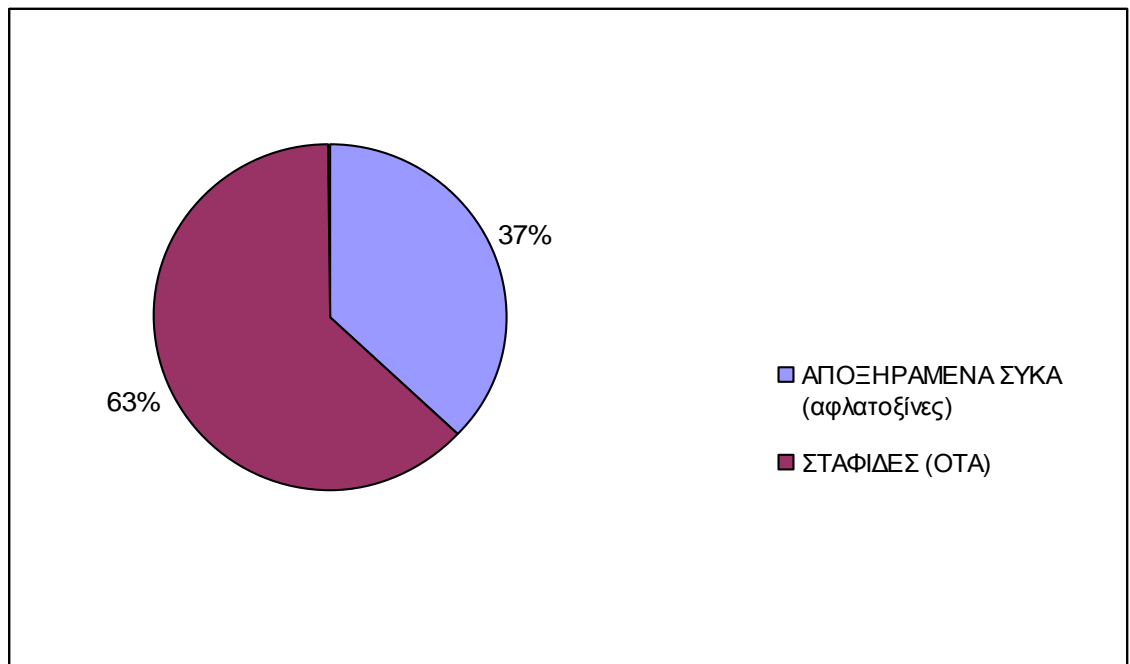
Σχήμα 7. Κατανομή ελέγχων επισήμανσης κατά την ενδοκοινοτική διακίνηση



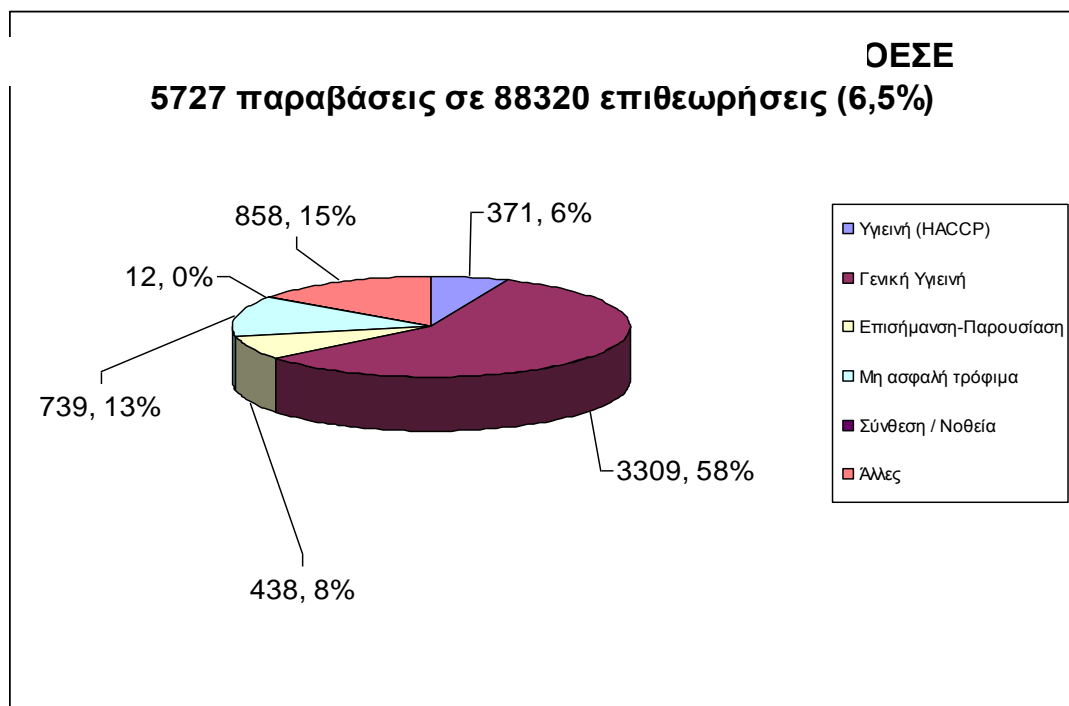
Σχήμα 8. Κατανομή ελέγχων συμμόρφωσης προς τις εμπορικές προδιαγραφές ποιότητας και καταλληλότητας (μακροσκοπικός έλεγχος) κατά την ενδοκοινοτική διακίνηση



Σχήμα 9. Κατανομή φυσικών ελέγχων σε ξηρά σύκα και ξηρές σταφίδες κατά την ενδοκοινοτική διακίνηση



Σχήμα 10. Μη συμμορφώσεις 2012 σε εφαρμογή του ΠΟΕΣΕ



3. ΠΡΟΪΟΝΤΑ ΒΙΟΛΟΓΙΚΗΣ ΓΕΩΡΓΙΑΣ

3.1. Στοιχεία που αφορούν τους επίσημους ελέγχους, σύμφωνα με το σημείο 9.1 της υπ' αριθμ. 2008/654/EK (L 214) Απόφασης της Επιτροπής σχετικά με τις κατευθυντήριες γραμμές για τη σύνταξη της συνολικής έκθεσης.

Στον τομέα των βιολογικών προϊόντων, στο πλαίσιο των στρατηγικών στόχων του ΠΟΕΣΕ, προτεραιότητα ελέγχου είναι η διασφάλιση της αξιοπιστίας των βιολογικών προϊόντων και η προστασία των συμφερόντων των καταναλωτών από μη θεμιτές πρακτικές.

Ακολουθώς παρουσιάζονται :

- στοιχεία που αφορούν την υλοποίηση των προτεραιοτήτων και των ειδικών σχεδίων ελέγχων όπως αναφέρονται ανά τομέα στο αντίστοιχο τμήμα του κεφαλαίου 7 του ΠΟΕΣΕ
- στοιχεία που αφορούν στη συνολική συμμόρφωση με τη νομοθεσία σύμφωνα με το σημείο 9.2 της υπ' αριθμ. 2008/654/EK (L 214) Απόφασης της Επιτροπής
- στοιχεία που αφορούν ενέργειες για την εξασφάλιση της αποτελεσματικής λειτουργίας του ΠΟΕΣΕ, σύμφωνα με το σημείο 9.6 της αριθμ. 2008/654/EK (L214) Απόφασης της Επιτροπής

3.2. Στοιχεία που αφορούν στην υλοποίηση των προτεραιοτήτων και των ειδικών σχεδίων ελέγχων όπως αναφέρονται ανά τομέα στο αντίστοιχο τμήμα του κεφαλαίου 7 του ΠΟΕΣΕ

Όσο αφορά την υλοποίηση της προτεραιότητας ελέγχου οι επίσημοι έλεγχοι πραγματοποιήθηκαν στα πλαίσια του καθεστώτος ελέγχου που ορίζεται στο άρθρο 27 και 28 του Κανονισμού 834/07 του Συμβουλίου «για τη βιολογική παραγωγή και την επισήμανση των βιολογικών προϊόντων και την κατάργηση του κανονισμού (ΕΟΚ) αριθ. 2092/91».

Ο Κανονισμός εφαρμόζεται στα ακόλουθα γεωργικά προϊόντα, συμπεριλαμβανομένων των προϊόντων της υδατοκαλλιέργειας, εάν τα προϊόντα αυτά διατίθενται στην αγορά ή προορίζονται να διατεθούν στην αγορά:

- α) ζωντανά ή αμεταποίητα γεωργικά προϊόντα·
- β) μεταποιημένα γεωργικά προϊόντα για χρήση ως τρόφιμα
- γ) ζωοτροφές
- δ) το αγενές φυτικό πολλαπλασιαστικό υλικό και τους σπόρους για καλλιέργεια

Για την επίτευξη του στόχου πραγματοποιήθηκαν επίσημοι έλεγχοι. Η περιγραφή των ελάχιστων απαιτήσεων ελέγχου περιλαμβάνεται στον Κανονισμό (ΕΚ) αρ. 834/07 του Συμβουλίου, στον Καν. αρ. 889/08 και το σύστημα ελέγχου της χώρας μας θεσπίστηκε με την ΚΥΑ αριθμ. 245090/31-01-2006 (ΦΕΚ 157 Β'). Συνοπτική περιγραφή του συστήματος ελέγχου βρίσκεται στο ΠΟΕΣΕ της χώρας μας, στον τομέα «ΠΡΟΪΟΝΤΑ ΒΙΟΛΟΓΙΚΗΣ ΓΕΩΡΓΙΑΣ».

3.3. Στοιχεία που αφορούν στη συνολική συμμόρφωση με τη νομοθεσία σύμφωνα με το σημείο 9.2 της υπ' αριθμ. 2008/654/EK (L 214) Απόφασης της Επιτροπής

Περιλαμβάνεται η συνολική συμμόρφωση των ενταγμένων επιχειρηματιών στο καθεστώς του κανονισμού (ΕΚ) αρ. 834/07 του Συμβουλίου καθώς και επισκόπηση των αποτελεσμάτων. Παρέχεται επισκόπηση των αποτελεσμάτων ανά στάδιο παραγωγής και αρμόδια αρχή. Το συμπέρασμα συνοδεύεται από στοιχεία για τη συχνότητα και τον τύπο της μη συμμόρφωσης καθώς και ανάλυση της μη συμμόρφωσης.

- I) Έλεγχοι που πραγματοποιήθηκαν από τη Δ/ση Βιολογικής Γεωργίας ως αρμόδια αρχή (αρχή εποπτείας του συστήματος ελέγχου) σύμφωνα με τον Καν. 834/07 και την ΚΥΑ αριθμ. 245090/31-01-2006 (ΦΕΚ 157 Β')

-Πραγματοποιήθηκε διοικητικός έλεγχος σε 190 επιχειρηματίες μετά από εισήγηση των ΟΕΠ, για υποβιβασμό σταδίου, επανεκκίνηση περιόδου μετατροπής, κ.α

-Για χρήση μη βιολογικού σπόρου μετά από διασταυρωτικό έλεγχο των στοιχείων της αίτησης του παραγωγού και της ηλεκτρονικής βάσης δεδομένων που διαχειρίζεται το τμήμα Α΄ της Διεύθυνσης, εκδόθηκαν 38.171 άδειες παρέκκλισης.

- II) Έλεγχοι που πραγματοποιήθηκαν από τον ΕΛΓΟ «ΔΗΜΗΤΡΑ» - πρώην ΟΠΕΓΕΠ σε επιχειρήσεις, ως αρμόδια αρχή, σύμφωνα με τον Καν. 834/07 και την ΚΥΑ αριθμ. 245090/31-01-2006 (ΦΕΚ 157 Β΄)

ΈΛΕΓΧΟΙ ΠΟΥ ΠΡΑΓΜΑΤΟΠΟΙΗΘΗΚΑΝ ΣΕ ΧΩΡΟΥΣ ΠΩΛΗΣΗΣ Η/ΚΑΙ ΔΙΑΘΕΣΗΣ ΠΡΟΪΟΝΤΩΝ ΒΙΟΛΟΓΙΚΗΣ ΓΕΩΡΓΙΑΣ.

Στο πλαίσιο ελέγχων σε σημεία λιανικής πώλησης προϊόντων βιολογικής γεωργίας πραγματοποιήθηκαν από τον ΕΛΓΟ «ΔΗΜΗΤΡΑ» - πρώην ΟΠΕΓΕΠ επιτόπιοι έλεγχοι σε 18 σημεία πώλησης στην Ελλάδα. Το αντικείμενο των ελέγχων επικεντρώθηκε κατά πρώτο λόγο στη διαπίστωση της ορθής χρήσης των επιτρεπόμενων ενδείξεων σύμφωνα με την ισχύουσα εθνική και κοινοτική νομοθεσία.

- III) Έλεγχοι που πραγματοποιήθηκαν σε επιχειρήσεις από τους φορείς ελέγχου (Εγκεκριμένοι Οργανισμοί Ελέγχου και Πιστοποίησης (ΟΕ&Π) σύμφωνα με τον Καν. 834/07 και την ΚΥΑ αριθμ. 245090/31-01-2006 (ΦΕΚ 157 Β΄)

Οι ΟΕ&Π το έτος 2012 πραγματοποίησαν ελέγχους τήρησης του κανονισμού (ΕΚ) αρ. 834/07 του Συμβουλίου και της σχετικής εθνικής νομοθεσίας σε επιχειρηματίες ενταγμένους στο καθεστώς της Βιολογικής Γεωργίας. Στον ίδιο κανονισμό και στην ΚΥΑ αριθμ. 245090/31-01-2006 (ΦΕΚ 157 Β΄) στην οποία καθορίζονται συμπληρωματικά μέτρα για την εφαρμογή του ως άνω κανονισμού ορίζεται ότι πραγματοποιούνται : τουλάχιστο μία φορά ετησίως πλήρης φυσικός έλεγχος των ενταγμένων επιχειρήσεων και επιπλέον

- i) σε τυχαία βάση αιφνιδιαστικές επισκέψεις ελέγχου βάσει της γενικής εκτίμησης κινδύνου μη συμμόρφωσης με τους κανόνες βιολογικής παραγωγής αφού λάβει υπόψη τουλάχιστον τα αποτελέσματα προηγούμενων ελέγχων , την ποσότητα των σχετικών προϊόντων και τον κίνδυνο ανταλλαγής προϊόντων.
- ii) δειγματοληψίες για να ελέγξει αν υπάρχουν μη επιτρεπόμενα για τη βιολογική παραγωγή προϊόντα ή αν εφαρμόζονται μέθοδοι παραγωγής ασυμβίβαστες με τους κανόνες βιολογικής παραγωγής.

Ο αριθμός των τακτικών επισκέψεων ελέγχου ανά κατηγορία επιχειρηματία και το είδος των επισκέψεων (αναγγελθείσες-αιφνίδιες) παρουσιάζονται στον ακόλουθο πίνακα. (στοιχεία από ΕΛΓΟ ΔΗΜΗΤΡΑ)

ΠΙΝΑΚΑΣ 1

Κωδικός του οργανισμού ή της αρχής ελέγχου	Αριθμός επιχειρηματιών				Αριθμός επιχειρηματιών που υπεβλήθησαν στις τακτικές επισκέψεις ελέγχου				Αριθμός επιχειρηματιών που δέχθηκαν πρόσθετες επισκέψεις				Συνολικός αριθμός επισκέψεων											
	Παραγωγοί	Παρασκευαστές	Εισαγωγείς	Άλλοι	Παραγωγοί	Παρασκευαστές	Εισαγωγείς	Άλλοι	Παραγωγοί	Παρασκευαστές	Εισαγωγείς	Άλλοι	Αναγγελθείσες				Αιφνίδιες				Σύνολο			
													Παραγωγοί	Παρασκευαστές	Εισαγωγείς	Άλλοι	Παραγωγοί	Παρασκευαστές	Εισαγωγείς	Άλλοι	Παραγωγοί	Παρασκευαστές	Εισαγωγείς	Άλλοι
ΣΥΝΟΛΟ	23432	1541	6	18	19492	1577	7	20	1427	298	2	2	20442	1738	9	20	1701	239	1	2	22123	1977	10	22

Ο συνολικός αριθμός των ενταγμένων επιχειρηματιών (παραγωγοί+παρασκευαστές+εισαγωγείς+άλλοι) το έτος 2012 ανέρχεται σε 23.432 επιχειρηματίες.

(1) παραγωγοί: περιλαμβάνονται «Παραγωγοί μόνον», «Παραγωγοί/παρασκευαστές μαζί», «Παραγωγοί/εισαγωγείς μαζί»,

«Παραγωγοί/παρασκευαστές/εισαγωγείς μαζί»

(2)παρασκευαστές : περιλαμβάνονται «Παρασκευαστές μόνον», «Παραγωγοί/παρασκευαστές μαζί», «Παρασκευαστές/εισαγωγείς μαζί»,

«Παραγωγοί/παρασκευαστές/εισαγωγείς μαζί»

(3) εισαγωγείς: περιλαμβάνονται «Εισαγωγείς μόνον», «Παραγωγοί/εισαγωγείς μαζί», «Παρασκευαστές/εισαγωγείς μαζί»,

«Παραγωγοί/παρασκευαστές/εισαγωγείς μαζί»

(4) άλλοι επιχειρηματίες που υπόκεινται στο σύστημα ελέγχου

Σε κάθε κατηγορία επιχειρηματία περιλαμβάνονται οι επιχειρηματίες με βάση την κύρια δραστηριότητα τους. Στην κατηγορία παραγωγοί περιλαμβάνονται και οι παραγωγοί που παρασκευάζουν προϊόντα της δικής τους παραγωγής.

Ο αριθμός των επιχειρηματιών (24,997) παρουσιάζει σημαντική αύξηση σε σύγκριση με τον αριθμό των επιχειρηματιών το έτος 2011 (19,968)

Ο Πίνακας 2 που ακολουθεί αποτελεί συνέχεια του Πίνακα 1. (στοιχεία από ΕΛΓΟ ΔΗΜΗΤΡΑ) Σε αυτόν παρουσιάζονται ο αριθμός των δειγματοληψιών προς ανάλυση και ο αριθμός των παραβάσεων του Καν. 834/07 που διαπιστώθηκαν, ο αριθμός των παρατυπιών και των καταφανών παραβάσεων που διαπιστώθηκαν από τους ΟΕ&Π κατά την διενέργεια των επίσημων ελέγχων καθώς και ο αριθμός των κυρώσεων ή των ποινών που επιβλήθηκαν όσο αφορά την αφαίρεση των ενδείξεων για το βιολογικό μέθοδο παραγωγής α) στην παρτίδα και στην παραγωγή και β) απαγόρευση στον επιχειρηματία να εμπορεύεται τα προϊόντα του με επισήμανση ως βιολογικά.

ΠΙΝΑΚΑΣ 2

Κωδικός του οργανισμού ή της αρχής ελέγχου	Αριθμός δειγματοληψιών								Αριθμός παρατυπιών ή καταφανών παραβάσεων που διαπιστώθηκαν								Αριθμός κυρώσεων ή ποινών που επιβλήθηκαν							
	Για ανάλυση				Ενδεικτικών παράβασης του κανονισμού				Παρατυπία				Καταφανής παράβαση				στην παρτίδα ή την παραγωγή(5)				στον επιχειρηματία(6)			
	Παραγωγοί	Παρασκευαστές	Εισαγωγείς	Άλλοι(4)	Παραγωγοί	Παρασκευαστές	Εισαγωγείς	Άλλοι(4)	Παραγωγοί	Παρασκευαστές	Εισαγωγείς	Άλλοι(4)	Παραγωγοί	Παρασκευαστές	Εισαγωγείς	Άλλοι(4)	Παραγωγοί	Παρασκευαστές	Εισαγωγείς	Άλλοι(4)	Παραγωγοί	Παρασκευαστές	Εισαγωγείς	Άλλοι(4)
Σύνολο	933	114	1	0	74	7	0	0	149	41	0	1	15	14	0	0	105	23	0	0	2	1	0	0
Σύνολο	1048				81				191				29				128				3			

⁴ Άλλοι επιχειρηματίες που υπόκεινται στο σύστημα ελέγχου: ορίζονται από κάθε κράτος μέλος.

⁵ Όταν διαπιστώνεται σοβαρή παρατυπία ... η αρχή ή ο φορέας ελέγχου μεριμνά ώστε να μη γίνεται μνεία της βιολογικής μεθόδου παραγωγής στην επισήμανση και τη διαφήμιση για το σύνολο της παρτίδας ή του κύκλου παραγωγής που θίγονται (άρθρο 30 παράγραφος 1, του κανονισμού 834/2007 του Συμβουλίου)

⁶ Όταν διαπιστώνεται κατάφωρη παράβαση ή παράβαση με παρατεταμένο αποτέλεσμα, η αρχή ή ο φορέας ελέγχου απαγορεύει στην ενεχόμενη επιχείριση να εμπορευείται προϊόντα με μνεία της βιολογικής μεθόδου ... (άρθρο 30 παράγραφος 1, του κανονισμού 834/2007 του Συμβουλίου)

Πιο αναλυτικά, ο αριθμός των δειγμάτων για ανάλυση σε προϊόντα στο σύνολο των επιχειρηματιών ανέρχεται σε 1.048

Συγκρίνοντας τον αριθμό των δειγμάτων που οδηγήθηκαν προς ανάλυση με τις παραβάσεις που βεβαιώθηκαν προκύπτει ότι για το σύνολο των επιχειρηματιών από τα 1.084 δείγματα βρέθηκε ότι υπάρχει ένδειξη παράβασης του Καν. 834/07 σε 81 δηλαδή ποσοστό 7,72%.

Όσον αφορά τον αριθμό των παρατυπιών και των καταφανών παραβάσεων σε σύγκριση με τον αριθμό των επιχειρηματιών προκύπτει ότι :

-για το σύνολο των επιχειρηματιών (24.997) βεβαιώθηκαν 220 παρατυπίες και καταφανείς παραβάσεις ή ποσοστό 0,88 %, από τις οποίες οι καταφανείς παραβάσεις (29) αποτελούν το 0,11 % επί του συνόλου των επιχειρηματιών.

Με βάση τις ως άνω παρατυπίες ή καταφανείς παραβάσεις επιβλήθηκαν κυρώσεις σε 131 περιπτώσεις που αφορούν αφαίρεση των ενδείξεων περί του βιολογικού τρόπου παραγωγής από ολόκληρη την παρτίδα ή την παραγωγή ή/και υποβιβασμό σταδίου καθώς και απαγόρευση σε επιχειρηματίες να εμπορεύονται προϊόντα με μνεία της βιολογικής μεθόδου.

IV. Ανάλυση της μη συμμόρφωσης

Η ανάλυση της μη συμμόρφωσης αποτελεί τμήμα της διαδικασίας για τον καθορισμό των κατάλληλων διορθωτικών μέτρων ώστε να εξασφαλιστεί η αποτελεσματική λειτουργία του συστήματος ελέγχου.

Από τους πιο πάνω ελέγχους διαπιστώνονται μη συμμορφώσεις ο αριθμός των οποίων παρουσιάζεται στον Πίνακα 2. Οι παρατυπίες αφορούσαν κυρίως την ανίχνευση μη επιτρεπόμενων ουσιών που δεν είναι σύμφωνες με τους Καν. (ΕΚ) 834/2007 & Καν. (ΕΚ) 889/2008 την ελλιπή τήρηση αρχείων και τη χρήση μη βιολογικών ζωοτροφών στη διατροφή των ζώων.

Γενεσιουργός αιτία των μη συμμορφώσεων είναι κυρίως η διάρθρωση των αγροτικών εκμεταλλεύσεων και η ελλιπής γνώση της σχετικής νομοθεσίας (τόσο της νομοθεσίας για τα βιολογικά προϊόντα όσο και της γενικότερης σχετικής νομοθεσίας) από τους επιχειρηματίες.

3.4. Στοιχεία που αφορούν ενέργειες για την εξασφάλιση της αποτελεσματικής λειτουργίας του ΠΟΕΣΕ, σύμφωνα με το σημείο 9.6 της αριθμ. 2008/654/ΕΚ (L214) Απόφασης της Επιτροπής

Το έτος 2012 πραγματοποιήθηκε το πρόγραμμα BTSF (Beter Training for Safer Food) της Ευρωπαϊκής Επιτροπής με τίτλο 'Υποστήριξη των Ευρωπαϊκών ελέγχων στα κράτη-μέλη και τρίτες χώρες', στο οποίο συμμετείχε υπάλληλος της Δ/σης Βιολογικής Γεωργίας του ΥΠΑΑΤ.

4. ΠΡΟΙΟΝΤΑ ΠΡΟΣΤΑΤΕΥΟΜΕΝΗΣ ΟΝΟΜΑΣΙΑΣ ΠΡΟΕΛΕΥΣΗΣ (ΠΟΠ) – ΠΡΟΣΤΑΤΕΥΟΜΕΝΗΣ ΓΕΩΓΡΑΦΙΚΗΣ ΕΝΔΕΙΞΗΣ (ΠΓΕ)

4.1. Συστήματα ελέγχου

Οι επίσημοι έλεγχοι πραγματοποιούνται στα πλαίσια του Καν.(ΕΕ)1151/2012 του Ευρωπαϊκού Κοινοβουλίου και του Συμβουλίου «για τα σχήματα ποιότητας των γεωργικών προϊόντων και τροφίμων» και σε εφαρμογή της ΚΥΑ αριθμ.261611/07-03-2007 (406 Β'), όπως έχει τροποποιηθεί από τις ΚΥΑ αριθ.290398/11.04.2008 (694 Β') και 318764/7.8.2008 (1683 Β') .

4.1.1. Ένταξη στο σύστημα ελέγχου

Η παραγωγή ή/και συσκευασία, με σκοπό την εμπορία, γεωργικών προϊόντων ή τροφίμων ΠΟΠ και ΠΓΕ ή/και η χρήση καταχωρισμένων ονομασιών, ενδείξεων, του κοινοτικού συμβόλου, καθώς και του σήματος του ΕΛ.Γ.Ο. 'ΔΗΜΗΤΡΑ' (πρώην ΟΠΕΓΕΠ), προϋποθέτει την ένταξη του ενδιαφερομένου στο σύστημα ελέγχου κατόπιν σχετικής έγκρισης. Για τον παραπάνω σκοπό, ο ενδιαφερόμενος υποβάλλει «Αίτηση για Ένταξη στο Σύστημα Ελέγχου και Πιστοποίησης Προϊόντων ΠΟΠ και ΠΓΕ» προς τον ΕΛ.Γ.Ο. 'ΔΗΜΗΤΡΑ' (πρώην ΟΠΕΓΕΠ). Ο ενδιαφερόμενος υποβάλλει διαφορετική ανεξάρτητη αίτηση για κάθε ΠΟΠ ή και ΠΓΕ που θέλει να χρησιμοποιήσει. Ο ΕΛ.Γ.Ο. 'ΔΗΜΗΤΡΑ' (πρώην ΟΠΕΓΕΠ), αφού προβεί σε έλεγχο αξιολόγησης της κάθε αίτησης και των σχετικών δικαιολογητικών που υποβάλλονται με αυτήν, και πραγματοποιήσει επιτόπιο έλεγχο στις εγκαταστάσεις του ενδιαφερομένου εγκρίνει ή απορρίπτει την αίτηση. Στην περίπτωση αποδοχής της αίτησης, υπογράφεται μεταξύ ενδιαφερομένου και ΕΛ.Γ.Ο. 'ΔΗΜΗΤΡΑ' (πρώην ΟΠΕΓΕΠ), «Σύμβαση Ένταξης στο Σύστημα Ελέγχου».

4.1.2. Έλεγχοι

Κατά το στάδιο της εξέτασης των αιτήσεων για ένταξη στο σύστημα ελέγχου των ενδιαφερομένων επιχειρήσεων, διενεργείται επιτόπιος έλεγχος στις εγκαταστάσεις των επιχειρήσεων. Ο έλεγχος αυτός αφορά στην εξακρίβωση της δυνατότητας της συγκεκριμένης επιχείρησης να παράγει σύμφωνα με τις προδιαγραφές, τα γεωργικά προϊόντα ή τρόφιμα ΠΟΠ ή ΠΓΕ για τα οποία ενδιαφέρεται.

Επιπλέον, διενεργούνται τακτικοί ή/και αιφνιδιαστικοί έλεγχοι. Οι αιφνιδιαστικοί έλεγχοι πραγματοποιούνται ιδίως κατόπιν καταγγελιών, υπόνοιας ή/και μετά από ενημέρωση από άλλες αρχές ελέγχου κατά τη διενέργεια ελέγχων της αρμοδιότητάς τους.

Ειδικότερα, οι έλεγχοι διενεργούνται:

α. Σε επιχειρήσεις που έχουν τύχει έγκρισης. Οι εν λόγω έλεγχοι αφορούν:

- στην ορθή τήρηση των προδιαγραφών, σύμφωνα με τις οποίες το γεωργικό προϊόν ή τρόφιμο έχει καταχωριστεί ως ΠΟΠ ή ΠΓΕ, τόσο στο στάδιο του πρωτογενούς τομέα παραγωγής, με διενέργεια επιτόπιων δειγματοληπτικών ελέγχων σε γεωργικές ή κτηνοτροφικές εκμεταλλεύσεις, όσο και στην παραγωγή, μεταποίηση, επεξεργασία, αποθήκευση, διακίνηση και στην εμπορία των εν λόγω γεωργικών προϊόντων ή τροφίμων καθώς και

- στην ορθή χρήση της επισήμανσης, παρουσίασης και διαφήμισης των γεωργικών προϊόντων και τροφίμων.

β. Στα σημεία χονδρικής και λιανικής πώλησης των εν λόγω προϊόντων, ήτοι σε κάθε είδους κατάστημα, χώρο πώλησης ή/και διάθεσης γεωργικών προϊόντων και τροφίμων με ενδείξεις ΠΟΠ ή ΠΓΕ, προκειμένου να προστατευτούν οι καταχωρισμένες ονομασίες, ενδείξεις, το κοινοτικό σύμβολο καθώς και το σήμα του ΕΛ.Γ.Ο. 'ΔΗΜΗΤΡΑ' (πρώην ΟΠΕΓΕΠ).

γ. Σε πάσης φύσεως διαφημιστικό υλικό που περιέχεται σε γνώση των ελεγκτικών οργάνων.

Τα κλιμάκια ελεγκτών που διενεργούν τους ελέγχους του παρόντος άρθρου, δύνανται ιδίως να προβαίνουν σε:

- Δειγματοληψίες ή/και παραγγελίες εργαστηριακών αναλύσεων των εν λόγω γεωργικών προϊόντων και τροφίμων για τον προσδιορισμό των ποιοτικών και τυπικών χαρακτηριστικών τους σύμφωνα με τις προδιαγραφές καταχώρισής τους

- ελέγχους των χρησιμοποιούμενων ονομασιών, ενδείξεων, του κοινοτικού συμβόλου καθώς και της σήμανσης πιστοποίησης
- αξιοποίηση κάθε άλλου στοιχείου που μπορεί να οδηγήσει τον έλεγχο σε ακριβή συμπεράσματα

4.1.3. Κυρώσεις

Εφόσον κατά τη διενέργεια των ελέγχων ή κατόπιν τεκμηριωμένων καταγγελιών, διαπιστώνονται παρατυπίες ή παραβάσεις της κοινοτικής ή και εθνικής νομοθεσίας που αφορούν στις καταχωρισμένες ονομασίες γεωργικών προϊόντων ή τροφίμων, επιβάλλονται διοικητικές κυρώσεις και πρόστιμα. Η διαδικασία επιβολής των κυρώσεων περιλαμβάνει εξέταση από πρωτοβάθμια επιτροπή κυρώσεων και σε περίπτωση ένστασης από τον εμπλεκόμενο επιχειρηματία εξέταση της υπόθεσης από δευτεροβάθμια επιτροπή εξέτασης παρατυπιών και παραβάσεων. Το 2012, 86 επιχειρηματίες έχουν παραπεμφθεί στην πρωτοβάθμια επιτροπή παρατυπιών και παραβάσεων.

4.2. Αριθμός πραγματοποιηθέντων ελέγχων

	Διοικητικοί Έλεγχοι		Επιτόπιοι Έλεγχοι	
	Αριθμός Ελέγχων	Αριθμός επιχειρήσεων v	Αριθμός Ελέγχων	Αριθμός επιχειρήσεων v
A) Επιχειρήσεις ελαιολάδων και λοιπών φυτικών προϊόντων	467	313	300	172
B) Επιχειρήσεις παραγωγής τυριών	657	383	240	139
Γ) Έλεγχος στην αγορά (σημεία χονδρικής & λιανικής πώλησης προϊόντων ΠΟΠ/ΠΓΕ)			62	

Σημειώνεται ότι για κάθε επιχείρηση μπορεί να πραγματοποιούνται πολλαπλοί διοικητικοί και επιτόπιοι έλεγχοι, λόγω του ότι κάθε επιχείρηση μπορεί να υποβάλει αιτήσεις για περισσότερες της μιας ΠΟΠ και ΠΓΕ.

4.3. Αποτελέσματα ελέγχων 2012 – Ανάλυση αποτελεσμάτων

4.3.1. Έλεγχοι πριν τη θέση στην αγορά

A. Επιχειρήσεις παραγωγής τυριών

Πραγματοποιήθηκαν διοικητικοί έλεγχοι στο σύνολο των αιτήσεων που υποβλήθηκαν στις αρμόδιες αρχές, δηλαδή 657 διοικητικοί έλεγχοι. Σύμφωνα με το Εθνικό σύστημα ελέγχων διενεργήθηκαν επιτόπιοι έλεγχοι για 240 αιτήσεις, σε 139 επιχειρήσεις.

Από τις 657 αιτήσεις που υποβλήθηκαν

- Οι 50 απορρίφθηκαν, τέθηκαν στο αρχείο και δεν επιτράπηκε η χρήση της αντίστοιχης ΠΟΠ ή ΠΓΕ
- για 520 διαπιστώθηκε πλήρης συμμόρφωση και χορηγήθηκε ή ανανεώθηκε η πιστοποίηση και
- για 87 εκκρεμούσε η ολοκλήρωση των διαδικασιών πιστοποίησης μέχρι το τέλος του 2012

Σημειώνεται ότι η απόλυτη συμφωνία σε επίπεδο επιχειρήσεων δεν είναι εφικτή, δεδομένου ότι η μία επιχείρηση είναι δυνατόν να έχει πιστοποιηθεί ή να απορριφθεί για ένα προϊόν και όχι για κάποιο άλλο.

B. Επιχειρήσεις παραγωγής ελαιολάδων και άλλων φυτικών προϊόντων

Πραγματοποιήθηκαν διοικητικοί έλεγχοι στο σύνολο των αιτήσεων που υποβλήθηκαν στις αρμόδιες αρχές, δηλαδή 467 διοικητικοί έλεγχοι. Σύμφωνα με το Εθνικό σύστημα ελέγχων διενεργήθηκαν επιτόπιοι έλεγχοι για 300 αιτήσεις, σε 172 επιχειρήσεις.

Από τις 467 αιτήσεις που υποβλήθηκαν

- οι 56 αιτήσεις απορρίφθηκαν, τέθηκαν στο αρχείο και δεν επιτράπηκε η χρήση της αντίστοιχης ΠΟΠ ή ΠΓΕ
- για 411 αιτήσεις διαπιστώθηκε πλήρης συμμόρφωση και χορηγήθηκε ή ανανεώθηκε η πιστοποίηση και

4.3.2. Έλεγχοι προϊόντων ΠΟΠ/ΠΓΕ στην αγορά

Κατά τη διάρκεια του έτους 2012 για τα προϊόντα ΠΟΠ/ΠΓΕ διενεργήθηκαν έλεγχοι σε 62 χώρους διάθεσης προϊόντων ΠΟΠ/ΠΓΕ. Οι 47 έγιναν στην ευρύτερη περιοχή των Αθηνών και οι λοιποί 15 διάσπαρτα στις Περιφέρειες της χώρας. Από τα 209 προϊόντα που καταγράφηκαν με παραβάσεις τα 68 αφορούσαν σε τυριά ΠΟΠ, τα 4 σε μέλι, τα 42 σε όσπρια, τα 35 σε ελαιόλαδα – ελιές, τα 43 σε προϊόντα αρτοποιίας και τα 17 σε λοιπά προϊόντα φυτικής προέλευσης. Για το λόγο αυτό, 70 επιχειρήσεις που δραστηριοποιούνται στην παραγωγή, επεξεργασία ή και εμπορία των παραπάνω προϊόντων παραπέμφθηκαν στην πρωτοβάθμια επιτροπή εξέτασης παρατυπιών και παραβάσεων.

Επιπλέον, σε 7 ελέγχους σε σημεία πώλησης διαπιστώθηκε τοποθέτηση στην αγορά 66 προϊόντων από επιχειρήσεις που δεν ήταν ενταγμένες στο εθνικό σύστημα ελέγχου και πιστοποίησης.

4.4. Συμπεράσματα

Πραγματοποιήθηκαν συνολικά 540 επιτόπιοι έλεγχοι και 1124 διοικητικοί έλεγχοι. Συγκριτικά με τα προηγούμενα χρόνια, παρατηρείται αυξητική τάση της συμμόρφωσης των επιχειρήσεων με τις απαιτήσεις της εθνικής και κοινοτικής νομοθεσίας.

Επιπλέον, διενεργήθηκαν έλεγχοι σε 62 χώρους διάθεσης προϊόντων ΠΟΠ/ΠΓΕ.

Παραπέμφθηκαν στην πρωτοβάθμια επιτροπή παρατυπιών και παραβάσεων 70 περιπτώσεις.

5. ΚΑΝΟΝΕΣ ΕΜΠΟΡΙΑΣ ΤΡΟΦΙΜΩΝ ΖΩΙΚΗΣ ΠΡΟΕΛΕΥΣΗΣ

5.1. Εφαρμογή επισήμανσης βόειου κρέατος & προϊόντων με βάση το βόειο κρέας σε όλα τα στάδια εμπορίας και έλεγχοι βάσει της παραγράφου 1β του άρθρου 1 του Καν 882/2004 στους τομείς κρέατος και γάλακτος

5.1.1. Οι έλεγχοι για την επισήμανση του βόειου κρέατος από το 2009 διεξάγονται ταυτόχρονα με τους ελέγχους στο πλαίσιο της παραγράφου 1β του άρθρου 1 του καν 882/2004 ο οποίος θεσπίζει γενικούς κανόνες για τη διεξαγωγή επισήμων ελέγχων συμμόρφωσης με τα μέτρα που έχουν ως στόχο, «τη διασφάλιση θεμιτών πρακτικών κατά το εμπόριο ζωοτροφών και τροφίμων και την προστασία των συμφερόντων των καταναλωτών, συμπεριλαμβανομένης της επισήμανσης των ζωοτροφών και των τροφίμων και άλλων μορφών ενημέρωσης των καταναλωτών» όπως επί λέξει αναφέρεται στον παραπάνω κανονισμό.

Οι έλεγχοι πραγματοποιούνται στο πλαίσιο της αριθ. 412/8932/23-01-2012 ΚΥΑ(ΦΕΚ 149B) που αντικατέστησε την αριθ. 282438/03.04.2009 ΚΥΑ(ΦΕΚ631B) και την αριθ. 282441/03-04-2009 ΚΥΑ(ΦΕΚ 631B), από κλιμάκια των Περιφερειακών Ενοτήτων των Περιφερειών και του ΕΛΓΟ ΔΗΜΗΤΡΑ.

Για το έτος 2012 παραθέτουμε τα παρακάτω:

Πίνακας 1. Συγκεντρωτικοί έλεγχοι από υπηρεσίες των Περιφερειακών Ενοτήτων των Περιφερειών

Συνολικός αριθμός Ελέγχων	1.456
Παραβάσεις	301
Κυρώσεις	9

Ο αριθμός των ελέγχων είναι αυξημένος σε σχέση με το 2011.

Παραμένουν τα προβλήματα που έχουν προκύψει από τη συγχώνευση των αρμόδιων φορέων, καθώς και το ζήτημα της διασφάλισης επαρκών πόρων για τη βελτίωση εφαρμογής του συστήματος

Σε όλες τις περιπτώσεις παραβάσεων έγιναν οι απαραίτητες συστάσεις.

Η Υπηρεσία μας βρίσκεται σε συνεχή επαφή με τις εμπλεκόμενες υπηρεσίες και φορείς και προκειμένου να αντιμετωπιστεί το μεγαλύτερο μέρος των προβλημάτων που προέκυψαν από τους ελέγχους.

5.1.1. Στο πλαίσιο της ΚΥΑ 412/8932/23-01-2012 (ΦΕΚ 149 B) που αντικατέστησε την 282441/03-04-2009 ΚΥΑ (ΦΕΚ 631B/03-04-2009), έχουν διενεργηθεί το 2012, 1.334 **έλεγχοι για τα ισοζύγια κρέατος**, εκ των οποίων προτάθηκε επανέλεγχος σε 367 επιχειρήσεις, δόθηκαν συστάσεις σε 379 επιχειρήσεις και προτάθηκαν για πρόστιμο 174 επιχειρήσεις(στοιχεία από ΕΛΓΟ –ΔΗΜΗΤΡΑ).

Ο αριθμός των ελέγχων είναι αυξημένος σε σχέση με το 2011.

5.1.2.2. Τομέας Γάλακτος και Γαλακτοκομικών Προϊόντων

Βάσει του άρθρου 1β του Καν. (ΕΚ) 882/2004 επίσημοι έλεγχοι στον γαλακτοκομικό τομέα υλοποιούνται βάσει της υπ' αριθ. 175180/2011 (B' 1721) με θέμα «αντικατάσταση της υπ' αριθμ. 296113/2006 (B' 1414) Κοινής Υπουργικής Απόφασης με θέμα "Μέτρα για τον έλεγχο της παραγωγής, αξιοποίησης, μεταποίησης, τυποποίησης, διακίνησης και εμπορίας για το γάλα και τα γαλακτοκομικά προϊόντα"».

Στο πλαίσιο της υλοποίησης της ανωτέρω απόφασης στη διάρκεια του 2012 έχουν να επισημανθούν τα παρακάτω:

Συνολικά πραγματοποιήθηκαν 147 έλεγχοι και βρέθηκαν μη συμμορφώσεις σε 67 περιπτώσεις. Από αυτές τις μη συμμορφώσεις σοβαρές κρίθηκαν οι 15 και αυτές διαβιβάστηκαν στην κεντρική αρμόδια υπηρεσία για την αξιολόγηση επιβολής κυρώσεων. Επιπλέον, κατεγράφησαν ευρήματα που διαβιβάστηκαν στις αρμόδιες κατά περίπτωση υπηρεσίες, όπως ο ΟΠΕΓΕΠ ή ο ΕΦΕΤ, για να επιληφθούν αυτών στο πλαίσιο της αρμοδιότητάς τους σε τομείς όπως το καθεστώς των προϊόντων ΠΟΠ ή αντίστοιχα των διατάξεων περί επισήμανσης τροφίμων.

Οι εκπαιδεύσεις του προσωπικού είναι μια συνεχή διαδικασία που ο φορέας ελέγχου, πλέον ΕΛ.Γ.Ο. «ΔΗΜΗΤΡΑ», αναλαμβάνει και υλοποιεί ο ίδιος.

5.2. Προαιρετικό σύστημα επισήμανσης βόειου κρέατος (στοιχεία από ΕΛΓΟ ΔΗΜΗΤΡΑ)

Αποτελέσματα ελέγχων

Σε ότι αφορά το προαιρετικό σύστημα αρμόδιος για τους ελέγχους σε επίπεδο εκμετάλλευσης σφαγείου και αλυσίδας εμπορίου είναι ο Ο.Π.Ε.Γ.Ε.Π. (ΕΛΓΟ –ΔΗΜΗΤΡΑ).

Στη διάρκεια του έτους 2012 από 01.01.12 έως και 31.12.12 κατατέθηκαν και εγκρίθηκαν 4 νέες αιτήσεις βοοτροφικών επιχειρήσεων για την ένταξή τους στο Σύστημα Προαιρετικής Επισήμανσης του Βοείου Κρέατος για τη χρήση της προαιρετικής ένδειξης «Κρέας Ποιότητας» και ανακλήθηκαν 6 βοοτροφικές επιχειρήσεις (πίνακας 1). Συνολικά το 2012, με τις ανωτέρω μεταβολές, στο Σύστημα επισήμανσης του βοείου κρέατος ήταν ενταγμένες 11 επιχειρήσεις.

Πίνακας 1. Εξέλιξη των Αιτήσεων

<u>Έτος</u>	<u>2012</u>
Αριθ. Αιτήσεων	4
Έγκριση	4
Απόρριψη	0
Ανάκληση	6
Υπό αξιολόγηση	-

Κατά τη διαδικασία του ελέγχου τα κλιμάκια του ΕΛ.Γ.Ο.-ΔΗΜΗΤΡΑ επισκέπτονται όλους τους χώρους της επιχείρησης που συνιστούν σημεία ελέγχου. Ο έλεγχος πραγματοποιείται μέσω συνεντεύξεων, εξέταση εγγράφων και παρατήρηση των δραστηριοτήτων και των συνθηκών παραγωγής. Σε περίπτωση που από τα στοιχεία της Συγγραφής Υποχρεώσεων απαιτείται εργαστηριακή επαλήθευση, ο Οργανισμός μας πραγματοποιεί εργαστηριακές αναλύσεις τόσο σε επίπεδο εκτροφής (ζωοτροφές, νερό) όσο και σε επίπεδο σφαγείου (μικροβιολογικές αναλύσεις σε τεμάχια μυϊκού ιστού και αναλύσεις καταλοίπων μη επιτρεπόμενων ουσιών), (πίνακας 2).

Πίνακας 2. Έλεγχοι

Έτος	2012
Αριθμός ελέγχων	7

Οι μη συμμορφώσεις που καταγράφονται κατά τους πραγματοποιούμενους ελέγχους αξιολογούνται από τις αρμόδιες υπηρεσίες και ανάλογα την παρατυπία ή παράβαση οδηγούνται σε διορθωτικές ενέργειες ή κυρώσεις.

Κατά τους επιτόπιους ελέγχους για το έτος 2012 καταγράφηκαν ευρήματα ως προς την αγορά γενετικώς τροποποιημένων α΄ υλών (σόγια) για τη σύνθεση ζωοτροφών τα οποία συνιστούν μη τήρηση των απαιτήσεων του άρθρου 2.2 της Υ.Α. 290788/15.04.08, εύρημα για το οποίο οι επιχειρήσεις δεσμεύονται για την μη χρήση της ένδειξης «Κρέας Ποιότητας» στα προϊόντα τους.

5.3. Ειδικές πτηνοτροφικές εκτροφές (στοιχεία από ΕΛΓΟ ΔΗΜΗΤΡΑ)

5.3.1. Διενέργεια Ελέγχων

5.3.1.1. Έλεγχος Πτηνοτροφείων

Στο πλαίσιο των όρων της σύμβασης που έχει συνάψει με τις πιστοποιημένες πτηνοτροφικές επιχειρήσεις, ο ΕΛ.Γ.Ο.-ΔΗΜΗΤΡΑ διενεργεί ελέγχους προκειμένου να επιβεβαιώνει συνεχώς την τήρηση των όρων της σύμβασης αυτής. Στο πλαίσιο αυτό ο ΕΛ.Γ.Ο.-ΔΗΜΗΤΡΑ πραγματοποίησε τόσο τους προβλεπόμενους ελέγχους επιτήρησης, όσο και τους απαραίτητους ελέγχους αξιολόγησης. Ο αριθμός των πτηνοτροφείων που ελέγχεται σε κάθε έξοδο εξαρτάται τόσο από τη δυναμικότητά τους (αριθμός θαλάμων) όσο και από τη θέση που βρίσκεται αυτό (Πίνακες 1-3).

Πέραν των άλλων, ο προγραμματισμός και η πραγματοποίηση των ελέγχων κάλυψε την απαίτηση της παρ. 3, του Άρθρου 11, του ΚΑΝ (ΕΚ) 543/08, που αφορά τη συχνότητα διενέργειας των ελέγχων στα πτηνοτροφεία (μία φορά τουλάχιστον για κάθε γενιά πουλερικών).

Πίνακας 1. Αριθμός ελέγχων ανά εταιρία
(αφορά τους ελέγχους των πτηνοτροφικών θαλάμων)

ΠΤΗΝΟΤΡΟΦΙΚΕΣ ΕΠΙΧΕΙΡΗΣΕΙΣ	Αριθμός επιτόπιων ελέγχων στα πτηνοτροφεία
	2012
ΑΓΓΕΛΑΚΗΣ Α.Ε. *	157
HQF Α.Ε.Τ *	503
Α.Π.Σ.Ι. «ΠΙΝΔΟΣ»	402
Θ. ΝΙΤΣΙΑΚΟΣ Α.Β.Ε.Ε. *	460
ΔΑΛΜΑΡΗΣ Α.Ε.	7
ΓΑΛΑΝΟΣ Α.Ε.	8
ΑΓΡΟΤΙΚΟΣ ΠΤΗΝ/ΚΟΣ ΣΥΝ/ΣΜΟΣ ΑΡΤΑΣ**	0
ΒΙΟΚΟΤ Α.Ε.	11
ΦΡΕΣΚΟΤ Α.Β.Ε.Ε.	5
ΜΑΝΤΖΙΟΣ ΒΑΣΙΛΕΙΟΣ	14
ΤΕΝΕΚΕΤΖΗΣ Π. & ΣΙΑ Ο.Ε.	0
ΑΜΒΡΟΣΙΑΔΗΣ Α.Β.Ε.Ε.	51
ΒΛΑΧΑΚΗΣ Α.Π.Ε.Ε.	1
GREEN EGGS	4
ΣΚΟΥΡΤΗΣ ΑΒΕΕ	1
ΠΑΠΑΓΙΑΝΝΗΣ ΑΕ	1
ΒΙΤΑΚΗ ΒΙΡΓΙΝΙΑ	6
<u>ΣΥΝΟΛΟ</u>	1631

* πτηνοτροφεία τόσο των ίδιων των επιχειρήσεων όσο και των συνεργαζομένων παραγωγών.

** Δεν πραγματοποιήθηκαν έλεγχοι γιατί η επιχείρηση δεν έκανε καμία τοποθέτηση πτηνών και κατά συνέπεια δεν έκανε χρήση της ένδειξης. Η επιχείρηση εντός του 2012 τέθηκε εκτός συστήματος ελέγχου.

Πίνακας 2. Έλεγχοι αξιολόγησης και επιτήρησης των ειδικών πτηνοτροφικών εκτροφών για το έτος 2012, καταμετρημένοι ανά Γεωγραφική περιοχή και Εταιρία.

ΠΕΡΙΟΧΗ	ΗΠΕΙΡΟΣ	ΜΑΚΕΔΟΝΙΑ
ΠΤΗΝΟΤΡΟΦΙΚΕΣ ΕΠΙΧΕΙΡΗΣΕΙΣ	Η.Ο.Φ. – ΠΙΝΔΟΣ – ΝΙΤΣΙΑΚΟΣ – ΑΡΤΑ - ΜΑΝΤΖΙΟΣ	ΓΑΛΑΝΟΣ- ΤΕΝΕΚΕΝΤΖΗΣ- ΑΜΒΡΟΣΙΑΔΗΣ- ΦΡΕΣΚΟΤ
Έτη	2012	2012
Αριθμός ελέγχων	988	64
Ημέρες ελέγχων & μετακινήσεων	151	9

ΠΕΡΙΟΧΗ	ΕΥΒΟΙΑ – ΑΤΤΙΚΗ - ΒΟΙΩΤΙΑ	ΘΕΣΣΑΛΙΑ
ΠΤΗΝΟΤΡΟΦΙΚΕΣ ΕΠΙΧΕΙΡΗΣΕΙΣ	ΗΟΦ - ΑΓΓΕΛΑΚΗΣ – ΒΙΟΚΟΤ – ΒΛΑΧΑΚΗΣ- ΠΑΠΑΓΙΑΝΝΗΣ-GREEN EGGS	ΗΟΦ
Έτη	2012	2012
Αριθμός ελέγχων	523	42
Ημέρες ελέγχων & μετακινήσεων	70	4

ΠΕΡΙΟΧΗ	ΧΙΟΣ	ΑΡΚΑΔΙΑ- ΚΟΡΙΝΘΙΑ
ΠΤΗΝΟΤΡΟΦΙΚΕΣ ΕΠΙΧΕΙΡΗΣΕΙΣ	ΒΙΡΓΙΝΙΑ ΒΙΤΤΑΚΗ	ΔΑΛΜΑΡΗΣ- ΣΚΟΥΡΤΗΣ
Έτη	2012	2012
Αριθμός ελέγχων	6	8
Ημέρες ελέγχων & μετακινήσεων	3	4

Κατά την διενέργεια των παραπάνω ελέγχων ελέγχονταν κατά μέσο όρο 4-5 παραγωγοί/ημέρα με 13-18 πτηνοτροφικούς θαλάμους συνολικά.

Πίνακας 3. Μηνιαία κατανομή των πραγματοποιηθέντων ελέγχων για το έτος 2012
(Αφορά Αποφάσεις Μετακίνησης κλιμακίων)

Μήνας	Αριθμός ελέγχων ανά έτος
	2012
Ιανουάριος	19
Φεβρουάριος	17
Μάρτιος	23
Απρίλιος	16
Μάιος	22
Ιούνιος	9
Ιούλιος	13
Αύγουστος	14
Σεπτέμβριος	14
Οκτώβριος	14
Νοέμβριος	13
Δεκέμβριος	10
<u>Σύνολο ελέγχων</u>	184

Κατά την διενέργεια των παραπάνω ελέγχων, το σύνολο των πτηνοτροφικών επιχειρήσεων ανταποκρίθηκε στις απαιτήσεις των ελέγχων. Στο διάστημα που αφορά η παρούσα έκθεση καταγράφηκαν μη συμμορφώσεις και παρατηρήσεις. Ακολούθησαν οι διορθωτικές ενέργειες των επιχειρήσεων και η επαλήθευση αυτών στους επόμενους ελέγχους από τον ΕΛ.Γ.Ο.-ΔΗΜΗΤΡΑ.

5.3.1.2. Έλεγχοι στα Σφαγεία – Τεμαχιστήρια - Συσκευαστήρια

Στόχος των συγκεκριμένων ελέγχων είναι αφενός να διασφαλίζεται ο διαχωρισμός των κοτόπουλων για τα οποία χορηγείται Πιστοποιητικό από τα συμβατικά κοτόπουλα στη γραμμή σφαγής, στον τεμαχισμό, στη συσκευασία και στην αποθήκευση και αφετέρου η παρακολούθηση και ο συσχετισμός των ποσοτήτων των πιστοποιημένων κοτόπουλων που εισέρχονται στο σφαγείο ως ζων βάρους με τις ποσότητες των σφάγιων κοτόπουλων που εξέρχονται ως έτοιμο προϊόν.

Ο έλεγχος γίνεται με διασταύρωση στοιχείων, όπως: το ζων βάρος των πουλερικών σε σχέση με τις ποσότητες των διακινουμένων τελικών προϊόντων μέσω των δελτίων αποστολής των ζώντων προς σφαγή πουλερικών ανά ημέρα, τον αριθμό σφαζόμενων πουλερικών ανά πιστοποιημένο πτηνοτροφικό θάλαμο τις ποσότητες των προϊόντων που συσκευάστηκαν ανά ημέρα και τις πωλήσεις της εταιρείας.

Στο χρονικό διάστημα από 01.01.12 έως 31.12.12 έγιναν συνολικά **31 έλεγχοι αξιολόγησης και επιτήρησης** στα σφαγεία των εταιρειών που είναι πιστοποιημένες, κατανεμημένοι ως εξής:

Πίνακας 4. Αριθμός ελέγχων στα Σφαγεία-Τεμαχιστήρια-Συσκευαστήρια

ΕΠΙΧΕΙΡΗΣΕΙΣ	2012
ΑΓΓΕΛΑΚΗΣ Α.Ε.	2
ΒΙΟΚΟΤ Α.Ε.	-
ΗQF Α.Ε.Τ.	2
Α.Σ.Π.Ι. «Η ΠΙΝΔΟΣ»	7
ΝΙΤΣΙΑΚΟΣ Θ. Α.Β.Ε.Ε.	6
ΔΑΛΜΑΡΗΣ Α.Ε.	3
ΓΑΛΑΝΟΣ Α.Ε.	3
ΑΓΡΟΤΙΚΟΣ ΠΤΗΝ/ΚΟΣ ΣΥΝ/ΣΜΟΣ ΑΡΤΑΣ*	-
ΦΡΕΣΚΟΤ Α.Β.Ε.Ε.	1
ΒΙΤΑΚΗ ΒΙΡΓΙΝΙΑ	3
ΑΜΒΡΟΣΙΑΔΗΣ	4
<u>ΣΥΝΟΛΟ</u>	31

*Η επιχείρηση τέθηκε εκτός συστήματος κατά τη διάρκεια του έτους 2012

5.3.1.3 Έλεγχοι στα Φυραματοποιεία

Στον έλεγχο αυτό εξετάζεται εάν οι εισερχόμενες ποσότητες πρώτων υλών και οι παραγόμενες ποσότητες φυραμάτων είναι σε πλήρη αντιστοιχία τόσο μεταξύ τους – σύμφωνα με τις απαιτήσεις των ΚΑΝ (ΕΚ) 543/08 και 589/08- όσο και με τα παραγόμενα ζώντα βάρη των εκτρεφόμενων πουλερικών, ενώ γίνεται και ταυτοποίηση των τύπων των παραγόμενων φυραμάτων με αυτές που χρησιμοποιούνται για τη διατροφή των πουλερικών.

Επιπλέον, οι ελεγκτές του ΕΛ.Γ.Ο.-ΔΗΜΗΤΡΑ προβαίνουν στη λήψη δειγμάτων φυράματος από το φυραματοποιείο, με σκοπό να ληφθούν δείγματα ζωοτροφών όλων των κατηγοριών-ηλικιών που παρασκευάζονται.

Για το χρονικό διάστημα 01/01/12-31/12/12 πραγματοποιήθηκαν συνολικά 17 έλεγχοι αξιολόγησης και επιτήρησης στα φυραματοποιεία των εταιρειών που είναι πιστοποιημένες, κατανεμημένοι ως εξής:

Πίνακας 5. Αριθμός ελέγχων στα Φυραματοποιεία

ΕΠΙΧΕΙΡΗΣΕΙΣ	2012
ΑΓΓΕΛΑΚΗΣ Α.Ε.	0
ΗQF Α.Ε.Τ.	1
Α.Σ.Π.Ι. «Η ΠΙΝΔΟΣ»	1
ΝΙΤΣΙΑΚΟΣ Θ. Α.Β.Ε.Ε.	0
ΔΑΛΜΑΡΗΣ Α.Ε.	3
ΓΑΛΑΝΟΣ Α.Ε.	3
ΕΛΒΙΖ Α.Ε.*	0
ΒΙΤΑΚΗ ΒΙΡΓΙΝΙΑ	3
ΑΛΚΟΤ Α.Ε.*	0
ΕΛΙΖΑ Α.Β.Ε.Ε*	0
ΒΛΑΧΑΚΗΣ Α.Π.Ε.Ε.	1
ΑΓΡΟΤΙΚΟΣ ΠΤΗΝ/ΚΟΣ ΣΥΝ/ΣΜΟΣ ΑΝΑΤΟΛ. ΜΑΚΕΔΟΝΙΑΣ-ΘΡΑΚΗΣ	1
ΑΜΒΡΟΣΙΑΔΗΣ	4
<u>ΣΥΝΟΛΟ</u>	17

*Οι επιχειρήσεις τέθηκαν κατά τη διάρκεια του έτους 2012 εκτός συστήματος

5.3.1.4. Δειγματοληψίες Ζωοτροφών

Σε εφαρμογή του Καν (ΕΚ) 543/08 και της ΚΥΑ 313875/07.12.04 (ΦΕΚ Β/1844/13.12.04) πραγματοποιήθηκαν, από 01.01.12 έως 31.12.12, **18 δειγματοληψίες ζωοτροφής πτηνών** τόσο από τα φυραματοποιεία των ενταγμένων στο σύστημα εταιριών όσο και από τους πτηνοτροφικούς θαλάμους των παραγωγών όπως παρουσιάζεται στον ακόλουθο πίνακα.

Πίνακας 6. Πραγματοποιηθείσες δειγματοληψίες για το έτος 2012

ΕΤΑΙΡΙΑ	ΦΥΡΑΜΑΤΑ				ΠΡΩΤΕΣ ΥΛΕΣ ΦΥΡΑΜΑΤΩΝ			ΣΥΝΟΛΟ ΔΕΙΓΜΑΤΩΝ ΑΝΑ ΕΤΑΙΡΕΙΑ
	A	B	Γ	Δ	σόγια	πρωτεΐνη σόγιας	λίπος ζωοτροφής	
	ηλικίας							
ΗQF Α.Ε.Τ.	1	2	3	-	-	-	-	6
ΑΓΓΕΛΑΚΗΣ Α.Ε.	-	1	-	-	-	-	-	1
ΓΑΛΑΝΟΣ ΚΟΤΟΠΟΥΛΑ ΜΕΣΗΜΕΡΙΟΥ Α.Ε.	-	-	1	-	-	-	-	1
ΠΙΝΔΟΣ	1	1	-	-	-	-	-	2
ΝΙΤΣΙΑΚΟΣ Θ. Α.Β.Ε.Ε.	2	1	1	-	-	-	-	4
ΑΓΡ.ΠΤΗΝ.ΣΥΝ. ΑΡΤΑΣ	-	-	-	-	-	-	-	-
ΔΑΛΜΑΡΗΣ Α.Ε.	-	-	-	-	-	-	-	-
ΑΜΒΡΟΣΙΑΔΗΣ	1	1	-	2	-	-	-	4
ΣΥΝΟΛΟ	5	6	5	2	-	-	-	18

Από το σύνολο των δειγμάτων που αναλύθηκαν ένα δείγμα βρέθηκε θετικό σύμφωνα με τα αποτελέσματα της έκθεσης δοκιμών της μικροσκοπικής εξέτασης. Στο εν λόγω δείγμα διαπιστώθηκε η ανίχνευση σωματιδίων τα οποία ταυτοποιήθηκαν ως «αίμα» και ο Οργανισμός μας έχει προχωρήσει στην παραπομπή της υπεύθυνης επιχείρησης.

5.3.1.5. Έλεγχοι Αγοράς (χώροι διάθεσης-πώλησης προϊόντων Ε.Π.Ε.)

Κατά το έτος 2012, ο ΕΛ.Γ.Ο.-ΔΗΜΗΤΡΑ πραγματοποίησε ελέγχους σε 24 σημεία πώλησης ή/και διάθεσης προϊόντων ειδικών πτηνοτροφικών εκτροφών ως ακολούθως.

Περιοχή	Αριθμός Ελέγχων σε σημεία χονδρικής & λιανικής πώλησης Προϊόντων Π.Ο.Π./Π.Γ.Ε.
Αττική	11
Περιφέρεια	5
Σύνολο	24

Πίνακας 7. Έλεγχοι Αγοράς προϊόντων Ε.Π.Ε για το έτος 2012

Έτος	Αριθμός ελέγχων σε σημεία πώλησης και διάθεσης προϊόντων Ε.Π.Ε.	Προϊόντα Ελεγχόμενα Προϊόντα	
2012	24	46	
		Αυγά	21
		Κρέας πουλερικών	25

Παραπομπές - Καταγγελίες

Εφόσον στο πλαίσιο των ελέγχων του **Οργανισμού μας** σε σημεία χονδρικής/λιανικής πώλησης ή σε πιστοποιημένες επιχειρήσεις ή κατά τη διενέργεια ελέγχων άλλων υπηρεσιών του δημοσίου ή σε περίπτωση καταγγελιών από τρίτους, διαπιστώνονται παρατυπίες ή παραβάσεις της κείμενης εθνικής και κοινοτικής νομοθεσίας που αφορούν προϊόντα ΕΠΕ αυτές **παραπέμπονται στην Α' βάρθμια επιτροπή εξέτασης Παρατυπιών και Παραβάσεων του ΥΠ.Α.Α.Τ**, προκειμένου να επιβληθούν οι προβλεπόμενες κυρώσεις.

Κατά το 2012 οι επιχειρήσεις που έχουν παραπεμφθεί στην Α' βάρθμια Επιτροπή Εξέτασης Παρατυπιών & Παραβάσεων του Υπ.Α.Α.Τ, καθώς και η πορεία της εκδίκασης των εν λόγω παραπομπών, έχει ως ακολούθως:

Παραπομπές προϊόντων ΕΠΕ από ελέγχους αγοράς

ΣΥΝΟΛΟ ΠΑΡΑΠΟΜΠΩΝ (Επιχειρήσεις παραγωγής/προϊόντα)		ΠΑΡΑΠΟΜΠΕΣ ΕΠΙΧΕΙΡΗΣΕΩΝ ΜΕ ΔΡΑΣΤΗΡΙΟΤΗΤΑ ΤΗΝ ΠΑΡΑΓΩΓΗ ΚΡΕΑΤΟΣ	ΠΑΡΑΠΟΜΠΕΣ ΕΠΙΧΕΙΡΗΣΕΩΝ ΜΕ ΔΡΑΣΤΗΡΙΟΤΗΤΑ ΤΗΝ ΠΑΡΑΓΩΓΗ ΑΥΓΩΝ
5		2	3
5 επιχειρήσ εις	5 προϊόντ α		

Παραπομπές από ελέγχους επιτήρησης πιστοποιημένων επιχειρήσεων

ΕΤΟΣ	2012
Παραπομπές στην Α' βάρθμια επιτροπή εξέτασης Παρατυπιών & Παραβάσεων	6*

Μία παραπομπή επιχείρησης προέκυψε από έλεγχο που διενεργήθηκε σε συνεργαζόμενη επιχείρηση

Επιπλέον το 2012 ο Οργανισμός μας εισηγήθηκε στο ΥΠΑΑΤ τη έκδοση απόφασης του Γενικού Γραμματέα του, για την λήψη άμεσων προσωρινών μέτρων για 2 επιχειρήσεις που στα προϊόντα τους διαπιστώθηκαν σοβαρές παραβάσεις. Ο Οργανισμός μας επέβλεψε την εκτέλεση της απόφασης εφαρμογής άμεσων προσωρινών μέτρων του Γ.Γ. του ΥΠΑΑΤ, για την μία επιχείρηση, για την οποία υπήρξε και απόφαση λήψης άμεσων προσωρινών μέτρων, η οποία και συμμορφώθηκε.

6. ΖΩΙΚΑ ΥΠΟΠΡΟΪΟΝΤΑ

6.1. Επίσημοι έλεγχοι διαχείρισης ζωικών υποπροϊόντων

Κατά το έτος 2012 ήταν καταγεγραμμένοι σε όλες τις Περιφερειακές Ενότητες της χώρας, οι παρακάτω μονάδες και διενεργήθηκαν οι ακόλουθοι επίσημοι έλεγχοι βάση ανάλυσης κινδύνου:

ΜΟΝΑΔΕΣ ΔΙΑΧΕΙΡΙΣΗΣ ΖΩΙΚΩΝ ΥΠΟΠΡΟΪΟΝΤΩΝ			
	ΑΡΙΘΜΟΣ ΜΟΝΑΔΩΝ ΠΟΥ ΛΕΙΤΟΥΡΓΟΥΝ	ΑΡΙΘΜΟΣ ΜΟΝΑΔΩΝ ΠΟΥ ΕΛΕΓΘΗΣΑΝ	ΑΡΙΘΜΟΣ ΕΠΙΣΗΜΩΝ ΕΛΕΓΧΩΝ
ΥΨΗΛΟΥ ΚΙΝΔΥΝΟΥ	182	130	178
ΜΕΣΑΙΟΥ ΚΙΝΔΥΝΟΥ	24	16	20
ΧΑΜΗΛΟΥ ΚΙΝΔΥΝΟΥ	82	48	53
ΣΥΝΟΛΟ	288	194	251

Στον παρακάτω πίνακα αναφέρονται ο αριθμός των μονάδων και των ελέγχων ανά Περιφερειακή Ενότητα.

		ΥΨΗΛΟΥ ΚΙΝΔΥΝΟΥ				ΜΕΣΑΙΟΥ ΚΙΝΔΥΝΟΥ				ΧΑΜΗΛΟΥ ΚΙΝΔΥΝΟΥ				ΣΥΝΟΛΟ ΕΓΚΕΚΡΙΜΕΝΩΝ				ΚΑΤΑΧΩΡΗΜΕΝΕΣ			
ΠΕΡΙΦΕΡΕΙΑ	Δ/ΝΣΗ ΚΤΗΝ/ΚΗΣ	ΑΡΙΘΜΟΣ ΜΟΝΑΔΩΝ	ΜΕ ΚΩΔΙΚΟ	ΕΛΕΓΧΘΗΚΑΝ	ΑΡ. ΕΛΕΓΧΩΝ	ΑΡΙΘΜΟΣ ΜΟΝΑΔΩΝ	ΜΕ ΚΩΔΙΚΟ	ΕΛΕΓΧΘΗΚΑΝ	ΑΡ. ΕΛΕΓΧΩΝ	ΑΡΙΘΜΟΣ ΜΟΝΑΔΩΝ	ΜΕ ΚΩΔΙΚΟ	ΕΛΕΓΧΘΗΚΑΝ	ΑΡ. ΕΛΕΓΧΩΝ	ΣΥΝΟΛΙΚΟΣ ΑΡΙΘΜΟΣ ΜΟΝΑΔΩΝ	ΕΓΚΕΚΡΙΜΕΝΕΣ ΜΟΝΑΔΕΣ ΖΥΠ	ΕΛΕΓΧΘΗΚΑΝ	ΑΡΙΘΜΟΣ ΕΛΕΓΧΩΝ	ΕΙΔΙΚΟΙ ΣΚΟΠΟΙ ΣΙΤΙΣΗΣ	ΑΡΙΘΜΟΣ ΕΛΕΓΧΩΝ	ΕΚΤΟΣ ΣΚΟΠΟΥ ΣΙΤΙΣΗΣ	ΑΡΙΘΜΟΣ ΕΛΕΓΧΩΝ
ΑΤΤΙΚΗΣ	ΑΤΤΙΚΗ	4	4	4	4	2	2	1	1	11	11	4	4	17	17	9	9	3	2	1	0
ΑΝΑΤΟΛΙΚΗΣ ΜΑΚΕΔΟΝΙΑΣ ΚΑΙ ΘΡΑΚΗΣ	ΕΒΡΟΥ ΑΛΕΞ.	0	0	0	0	2	2	2	2	0	0	0	0	2	2	2	2	1	1		
	Β. ΕΒΡΟΥ ΟΡΕΣΤΙΑΔΑ	1	0	0	0	0	0	0	0	1	1	0	0	2	1	0	0				
	ΔΡΑΜΑΣ	4	4	3	3	0	0	0	0	1	1	0	0	5	5	3	3				
	ΚΑΒΑΛΑΣ	4	3	4	7	2	2	2	4	1	1	1	2	7	6	7	13				
	ΞΑΝΘΗΣ	7	7	7	11	0	0	0	0	1	1	1	2	8	8	8	13				
	ΡΟΔΟΠΗΣ	0	0	0	0	0	0	0	0	1	1	1	1	1	1	1	1				
ΒΟΡΕΙΟΥ ΑΙΓΑΙΟΥ	ΧΙΟΥ	2	2	2	2	0	0	0	0	0	0	0	0	2	2	2	2				
	ΣΑΜΟΥ	0	0	0	0	0	0	0	0	0	0	0	0	0	0	0	0				
	ΛΕΣΒΟΥ	2	2	1	1	0	0	0	0	0	0	0	0	2	2	1	1				
ΔΥΤΙΚΗΣ ΕΛΛΑΔΑΣ	ΑΙΤ/ΝΙΑΣ	7	5	7	10	0	0	0	0	3	1	3	3	10	6	10	13				
	ΑΧΑΪΑΣ	0	0	0	0	1	1	1	1	3	3	3	3	4	4	4	4			1	1
	ΗΛΕΪΑΣ	6	4	6	10	0	0	0	0	0	0	0	0	6	4	6	10				
ΔΥΤΙΚΗΣ ΜΑΚΕΔΟΝΙΑΣ	ΚΑΣΤΟΡΙΑΣ	1	1	1	1	0	0	0	0	1	0	1	1	2	1	2	2	13	13		
	ΚΟΖΑΝΗΣ	8	7	6	8	1	0	0	0	3	2	3	4	12	9	9	12	10	10		

	ΓΡΕΒΕΝΩΝ	1	1	1	1	0	0	0	0	0	0	0	0	1	1	1	1				
	ΦΛΩΡΙΝΑΣ	0	0	0	0	0	0	0	0	1	1	1	1	1	1	1	1	1			
ΗΠΕΙΡΟΥ	ΑΡΤΑΣ	3	3	3	6	0	0	0	0	0	0	0	0	3	3	3	6				
	ΙΩΑΝΝΙΝΩΝ	16	10	13	22	2	2	2	3	5	2	4	6	23	14	19	31				
	ΘΕΣΣΠΡΩΤΙΑΣ	1	0	1	1	0	0	0	0	0	0	0	0	1	0	1	1				
	ΠΡΕΒΕΖΑΣ	2	1	2	4	2	1	2	3	0	0	0	0	4	2	4	7				
ΘΕΣΣΑΛΙΑΣ	ΚΑΡΔΙΤΣΑΣ	5	2	5	6	0	0	0	0	2	1	1	1	7	3	6	7			1	0
	ΛΑΡΙΣΑΣ	7	4	7	14	1	1	0	0	8	4	2	2	16	9	9	16				
	ΤΡΙΚΑΛΩΝ	2	1	2	2	0	0	0	0	0	0	0	0	2	1	2	2				
	ΜΑΓΝΗΣΙΑΣ	1	0	0	0	1	1	1	1	0	0	0	0	2	1	1	1				
ΙΟΝΙΩΝ ΝΗΣΩΝ	ΛΕΥΚΑΔΑΣ	1	1	0	0	0	0	0	0	1	1	1	1	2	2	1	1				
	ΖΑΚΥΝΘΟΣ	1	0	0	0	0	0	0	0	0	0	0	0	1	0	0	0				
	ΚΕΦ/ΝΙΑΣ	0	0	0	0	0	0	0	0	0	0	0	0	0	0	0	0				
	ΚΕΡΚΥΡΑΣ	1	0	1	2	0	0	0	0	0	0	0	0	1	0	1	2				
ΚΕΝΤΡΙΚΗ ΜΑΚΕΔΟΝΙΑ	ΗΜΑΘΙΑΣ	2	2	2	2	0	0	0	0	1	1	1	1	3	3	3	3				
	ΚΙΛΚΙΣ	5	1	5	5	1	1	1	1	1	1	1	1	7	3	7	7				
	ΠΕΛΛΑΣ	7	3	0	0	0	0	0	0	1	1	1	1	8	4	1	1				
	ΠΙΕΡΙΑΣ	3	0	2	2	0	0			1	1	0	0	4	1	2	2				
	ΣΕΡΡΩΝ	4	4	2	2	0	0	0	0	6	6	6	6	10	10	8	8				
	ΧΑΛΚΗΣ	1	1	0	0	1	1	0	0	0	0	0	0	2	2	0	0				

	ΘΕΣ/ΝΙΚΗΣ	6	2	5	6	0	0			10	8	2	2	16	10	7	8				
ΚΡΗΤΗΣ	ΗΡΑΚΛΕΙΟΥ	5	1	5	6	0	0	0	0	0	0	0	0	5	1	5	6				
	ΛΑΣΙΘΙΟΥ	1	0	0	0	0	0	0	0	0	0	0	0	1	0	0	0				
	ΡΕΘΥΜΝΟΥ	2	2	0	0	1	1	0	0	1	1	0	0	4	4	0	0				
	ΧΑΝΙΩΝ	2	0			0	0			1	0			3	0						
ΝΟΤΙΟΥ ΑΙΓΑΙΟΥ	ΔΩΔ/ΣΟΥ	5	0	0	0	0	0	0	0	0	0	0	0	5	0	0	0				
	ΚΥΚΛΑΔΩΝ	11	0	0	0	0	0	0	0	0	0	0	0	11	0	0	0				
ΠΕΛΟΠΟΝ-ΝΗΣΟΥ	ΚΟΡΙΝΘΙΑΣ	6	4	6	8	2	2	2	2	6	4	6	6	14	10	14	16				
	ΑΡΓΟΛΙΔΑΣ	4	2	3	3	0	0	0	0	1	1	1	1	5	3	4	4				
	ΛΑΚΩΝΙΑΣ	6	1	4	4	0	0	0	0	1	1	1	1	7	2	5	5				
	ΜΕΣΣΗΝΙΑΣ	3	1	3	6	0	0	0	0	2	2	0	0	5	3	3	6				
	ΑΡΚΑΔΙΑΣ	4	1	3	5	0	0	0	0	0	0	0	0	4	1	3	5				
ΣΤΕΡΕΑΣ ΕΛΛΑΔΑΣ	ΦΘΙΩΤΙΔΑΣ	3	3	3	3	1	1	1	1	2	1	2	2	6	5	6	6				
	ΒΟΙΩΤΙΑΣ	2	1	1	1	3	1	1	1	3	3	0	0	8	5	2	2				
	ΦΩΚΙΔΑΣ	3	1	2	2	0	0	0	0	1	1	0	0	4	2	2	2				
	ΕΥΒΟΙΑΣ	10	7	8	8	1	1	0	0	1	0	1	1	12	8	9	9				
	ΕΥΡΥΤΑΝΙΑΣ	0	0	0	0	0	0	0	0	0	0	0	0	0	0	0	0				
	ΣΥΝΟΛΟ	182	99	130	178	24	20	16	20	82	63	48	53	288	182	194	251	27	26	3	1

Το Γραφείο Διαχείρισης ΖΥΠ διενήργησε επιθεωρήσεις στις Περιφέρειες:

- Ηπείρου (Περιφερειακή Ενότητα Θεσπρωτίας) ,
- Δυτικής Ελλάδας (Περιφερειακή Ενότητα Αιτωλοακαρνανίας)
- Στερεάς Ελλάδας (Περιφερειακή Ενότητα Φωκίδας) ,
- Αττικής (Τομέας Δυτικής Αττικής),
- Πελοποννήσου (Περιφερειακή Ενότητα Αργολίδας)

Έγινε επιτόπιος έλεγχος σε 4 μονάδες μεταποίησης, 5 μονάδες αποτέφρωσης, 6 σφαγεία 1 τεμαχιστήριο ιχθύων.

Επισημάνθηκαν ορισμένες ελλείψεις στις μονάδες προς αδειοδότηση, ως προς την υποδομή και τις διαδικασίες για τις οποίες ζητήθηκαν άμεσα διορθωτικές ενέργειες.

Κυρώσεις επιβλήθηκαν:

- Στην Περιφέρεια Αττικής: Αναστολή λειτουργίας σε μια μονάδα αποτέφρωσης και πρόστιμο 3000 ευρώ
- Στην περιφερειακή Ενότητα Ροδόπης: Επιβολή προστίμων 1.500 και 3.000 ευρώ σε δύο σφαγεία για μη ορθή διαχείριση των ΖΥΠ.
- Στην περιφερειακή Ενότητα Ηλείας: Πρόστιμο 35000 Ευρώ σε μονάδα μεταποίησης για μη δήλωση μεταβολών στον μηχανολογικό εξοπλισμό.
- Στην περιφερειακή Ενότητα Πρέβεζας: από 1000 ευρώ σε δύο σφαγεία για την χρήση μη αδειοδοτημένων κλιβάνων
- Στην περιφερειακή Ενότητα Καρδίτσας: Αναστολή λειτουργίας σε μια μονάδα αποτέφρωσης και απαγόρευση λειτουργίας και εισήγηση για επιβολή ποινικών και διοικητικών κυρώσεων σε μια μονάδα μεταποίησης κατηγορίας 2 και μια μονάδα αποτέφρωσης.
- Στην περιφερειακή Ενότητα Χαλκιδικής: Επιβλήθηκε πρόστιμο σε κτηνοτρόφο 6.000 ευρώ λόγω μη ορθής διαχείρισης πτωμάτων.
- Στην περιφερειακή Ενότητα Ηρακλείου: Έγινε αναστολή λειτουργίας και εισήγηση για επιβολή προστίμου από 15.000 ευρώ σε τρεις μονάδες αποτέφρωσης αλλά επιβλήθηκε μόνο το ένα.

Χορηγήθηκαν 37 νέοι Ειδικό Κωδικοί Αριθμοί Έγκρισης σύμφωνα με τον κανονισμό 1069/2009 σε νέες μονάδες:

- 2 μονάδες μεταποίησης υλικών κατηγορίας 2
- 1 μονάδα μεταποίησης υλικών κατηγορίας 3
- 12 μονάδες ενδιάμεσου χειρισμού υλικών κατηγορίας 3
- 1 μονάδα ενδιάμεσου χειρισμού κατηγοριών 1,2,3
- 2 μονάδες αποθήκευσης
- 1 μονάδα λιπασματοποίησης
- 2 μονάδες αποτέφρωσης υψηλού δυναμικού
- 14 μονάδες αποτέφρωσης χαμηλού δυναμικού
- 2 μονάδες παραγωγής τροφών για ζώα συντροφιάς

Επίσης χορηγήθηκαν 5 νέες άδειες εγκατάστασης και συγκεκριμένα:

- 1 σε μονάδα λιπασματοποίησης
- 1 σε μονάδα αποτέφρωσης υψηλού δυναμικού
- 3 σε μονάδες αποτέφρωσης χαμηλού δυναμικού

Επιπλέον κατά την διάρκεια του έτους χορηγήθηκαν είκοσι επτά αριθμοί καταχώρησης σε χρήστες για ειδικούς σκοπούς σίτισης (γουνοφόρα μινκ).

Τέλος προχώρησε η προκήρυξη των διαγωνισμών σχετικά με την διαχείριση των νεκρών ζώων με θέμα «Συμπληρωματικά μέτρα εφαρμογής του Κανονισμού (ΕΚ) 1069/2009 σχετικά με την περισυλλογή, διαχείριση και απόρριψη των νεκρών βοοειδών, αιγών και προβάτων, που περιέχουν υλικά ειδικού κινδύνου, στις Περιφέρειες Ανατολικής Μακεδονίας και Θράκης και Θεσσαλίας» . Υπήρξαν δυσκολίες και καθυστερήσεις και η εκτέλεση του προγράμματος θα ακολουθήσει άμεσα στο επόμενο έτος.

Σημειώνουμε δε ότι το 2012 δεν υπήρχαν παρεκκλίσεις για την χώρα μας.

B. ΤΟΜΕΑΣ ΖΩΟΤΡΟΦΩΝ

1. Σύστημα ελέγχων – Επίσημοι Έλεγχοι

Κατά το 2012 οι έλεγχοι ζωοτροφών (επιθεωρήσεις και δειγματοληψίες) που πραγματοποιήθηκαν από τους επόπτες κυκλοφορίας ζωοτροφών των Δ/σεων Αγροτικής Οικονομίας και Κτηνιατρικής κάλυψαν όλα τα στάδια παραγωγής και χρήσης των ζωοτροφών συμπεριλαμβανομένης και της εισαγωγής. Οι έλεγχοι αφορούσαν τόσο την ποιότητα (έλεγχοι επισήμανσης και χημικής σύστασης) αλλά και ως προς την ασφάλεια (επιθεωρήσεις ως προς την τήρηση των απαιτήσεων του Καν. 183/2005 για την υγιεινή των ζωοτροφών και δειγματοληψίες για τα επίπεδα ανεπιθύμητων ουσιών κλπ.) των ζωοτροφών.

2. Αποτελέσματα των Ελέγχων

2.1. Το 2012 πραγματοποιήθηκαν από τους επόπτες κυκλοφορίας ζωοτροφών των Δ/σεων Αγροτικής Οικονομίας και Κτηνιατρικής 1.929 επιθεωρήσεις σε 1.751 επιχειρήσεις ζωοτροφών. Οι επιθεωρήσεις που πραγματοποιήθηκαν αφορούσαν κυρίως παρασκευαστές ζωοτροφών, ενδιάμεσους ζωοτροφών και κτηνοτροφικές μονάδες που διαθέτουν παρασκευαστήριο. Στον Πίνακα 1 παρουσιάζεται ο αριθμός επιθεωρήσεων στις διαφορετικές κατηγορίες επιχειρήσεων ζωοτροφών. Όσο αφορά τις επιχειρήσεις παραγωγής ζωοτροφών και προμιγμάτων αυτές επιθεωρήθηκαν σε ποσοστό 60% και 41% αντίστοιχα, ενώ σε κτηνοτροφικές επιχειρήσεις που διαθέτουν παρασκευαστήριο ζωοτροφών έγινε επιθεώρηση τους σε ποσοστό 10%.

2.2. Εκτός από τους παραπάνω ελέγχους, πραγματοποιήθηκαν 14 επιτόπιοι έλεγχοι-επιθεωρήσεις σε επιχειρήσεις ζωοτροφών από τη Δ/ση Εισροών Ζωικής Παραγωγής σε συνεργασία με την αντίστοιχη Δ/ση Αγροτικής Οικονομίας και Κτηνιατρικής στα πλαίσια εφαρμογής του Καν. (ΕΚ) 183/2005 για την υγιεινή των ζωοτροφών.

2.3. Οι σχετικοί με τη σήμανση και συνοδευτικά έγγραφα σε εγχώρια, κοινοτικά και εισαγόμενα προϊόντα έλεγχοι ανέρχονται σε 2.171 και διαπιστώθηκαν 268 μη συμμορφώσεις, δηλ ποσοστό 12.3% (πίνακας 2) το οποίο είναι αυξημένο κατά 5,6 εκατοστιαίες μονάδες σε σχέση με το προηγούμενο έτος (2011).

2.4. Ο αριθμός των δειγμάτων που εξετάστηκε (πίνακας 3) ανέρχεται σε 920 και ο αριθμός των μη συμμορφούμενων σε 128 (ποσοστό 13,9%). Στον πίνακα 4 αναφέρεται ο αριθμός δειγμάτων ανά κατηγορία επιχειρήσεων. Οι δειγματοληψίες έγιναν σε όλα τα στάδια παραγωγής και χρήσης των ζωοτροφών.

2.5. Οι έλεγχοι για την ποιότητα των ζωοτροφών παρουσιάζονται στον Πίνακα 5. Ο αριθμός των δειγμάτων που αναλύθηκε κρίνεται ικανοποιητικός προκειμένου να εκτιμηθεί η ποιότητα των ζωοτροφών που παράγονται και κυκλοφορούν στη χώρα μας.

2.6. Όσον αφορά τους ΓΤΟ (πίνακας 5α) εξετάστηκαν 28 δείγματα και σε 3 από αυτά διαπιστώθηκε παράβαση.

2.7. Οι έλεγχοι που πραγματοποιήθηκαν για ανεπιθύμητες ουσίες παρουσιάζονται στον πίνακα 6.

α) Όσον αφορά την ανίχνευση Αφλατοξίνης Β₁ στις ζωοτροφές αναλύθηκαν 117 δείγματα και τα επίπεδα για τη Β1 ήταν πάνω από τα ανώτατα καθορισμένα όρια, σύμφωνα με την οδηγία 2002/32 σε 11 από αυτά (ποσοστό 9,4%).

β) Για τα βαρέα μέταλλα πραγματοποιήθηκαν έλεγχοι σε 22 δείγματα για αρσενικό και κάδμιο και 25 για μόλυβδο και διαπιστώθηκαν μία, δύο και μία παραβάσεις, αντίστοιχα.

γ) Για τα φυτοφάρμακα έλεγχοι πραγματοποιήθηκαν κυρίως σε πρώτες ύλες φυτικής προέλευσης (δημητριακοί καρποί, ελαιούχα σπέρματα, προϊόντα και υποπροϊόντα τους) αλλά και σε σύνθετες ζωοτροφές. Συνολικά εξετάστηκαν 32 δείγματα και δεν διαπιστώθηκαν παραβάσεις της νομοθεσίας.

δ) Για διοξίνες πραγματοποιήθηκαν 32 αναλύσεις και δεν διαπιστώθηκε καμία παράβαση.

ε) Οι έλεγχοι που πραγματοποιήθηκαν στα πλαίσια της σύστασης 2005/925/ΕΚ αφορούσαν τις Μεταποιημένες Ζωικές Πρωτεΐνες (ΜΖΠ), τα αποτελέσματα των οποίων παρουσιάζονται στους πίνακες 6,7 και 8, ενώ για τις μυκοτοξίνες (αφλατοξίνη Β1, ωχρατοξίνη α, ζεαραλενόνη, κλπ) παρουσιάζονται στους Πίνακες 6 και 9.

στ) Κατά το 2012 δεν πραγματοποιήθηκαν εισαγωγές προϊόντων που να εμπίπτουν στο πεδίο εφαρμογής του Καν. 1135/2009 και κατά συνέπεια δεν πραγματοποιήθηκαν έλεγχοι.

ζ) Επίσης για πρώτη φορά έγιναν αναλύσεις για γκοσουπόλη, όπου αναλύθηκαν 18 δείγματα ζωοτροφών και δεν βρέθηκε παράβαση.

2.8. Όσο αφορά τους ελέγχους για πρόσθετες ύλες (Πίνακας 5α) έγινε έλεγχος για αντιβιοτικά σε 54 δείγματα και διαπιστώθηκαν 6 παραβάσεις. Σε 14 δείγματα για κοκκιδιοστατικά διαπιστώθηκαν 3 παραβάσεις, ενώ σε 4 δείγματα για χαλκό και σε 6 για ψευδάργυρο διαπιστώθηκαν 2 παραβάσεις για τον ψευδάργυρο που αφορούν σε αποκλίσεις είτε ως προς τη σήμανση είτε ως προς τα επιτρεπόμενα από τη νομοθεσία όρια.

3. Αξιολόγηση των επίσημων ελέγχων

3.1. Επιθεωρήσεις σε επιχειρήσεις ζωοτροφών

Κατά το 2012 εκτός από τις επιχειρήσεις παραγωγής σύνθετων ζωοτροφών και προμιγμάτων πρόσθετων υλών επιθεωρήθηκε και σημαντικός αριθμός κτηνοτροφικών μονάδων που παράγουν ζωοτροφές για ιδιοκατανάλωση. Όπως και τα προηγούμενα έτη, τα αποτελέσματα αυτών των επιθεωρήσεων θα χρησιμοποιηθούν για την αξιολόγηση των επιχειρήσεων ώστε οι επιθεωρήσεις να διεξάγονται με βάση την ανάλυση κινδύνου, όπως αναφέρεται στο εθνικό πρόγραμμα ελέγχου ζωοτροφών.

3.2. Παραβάσεις που διαπιστώθηκαν κατά τους επιτόπιους ελέγχους

Σε περιπτώσεις που διαπιστώθηκαν παραβάσεις κατά τους επιτόπιους ελέγχους – επιθεωρήσεις για τις οποίες προβλέπονταν συστάσεις ή κυρώσεις έγιναν οι σχετικές συστάσεις από τα ελεγκτικά όργανα τα οποία επίσης διαβίβασαν στη ΔΕΖΠ όλα τα στοιχεία για την επιβολή των σχετικών κυρώσεων και ενεργοποιήθηκε η σχετική διαδικασία. Σε περίπτωση που οι παραβάσεις είχαν διαπραχθεί από βιομηχανίες που είχαν την έδρα τους σε άλλη Δ/ση Αγροτικής Οικονομίας και Κτηνιατρικής από αυτή που διαπίστωσε την παράβαση (π.χ. κυκλοφορία ζωοτροφών χωρίς την απαραίτητη σήμανση), η ΔΕΖΠ ενημέρωσε εγγράφως την αρμόδια αρχή προκειμένου να προβούν σε επιτόπιους ελέγχους ώστε να διαπιστωθεί η έκταση της παράβασης.

3.3. Εργαστηριακοί έλεγχοι

α. Παραβάσεις ως προς τις Μεταποιημένες Ζωικές Πρωτεΐνες.

Για τις ΜΖΠ διαπιστώθηκαν, μετά από εργαστηριακό έλεγχο, 15 παραβάσεις, εκ των οποίων οι 11 σε πρώτες ύλες ζωοτροφών και οι υπόλοιπες 4 σε σύνθετες ζωοτροφές (3 για μη μηρυκαστικά και 1 για μηρυκαστικά).

β. Αφλατοξίνη Β1

Εντοπίστηκαν 11 θετικά δείγματα για παρουσία αφλατοξίνης Β1 σε σύνολο 117 δειγμάτων που αναλύθηκαν. Λόγω αυξημένης παρουσίας αφλατοξίνης Β1 σε δημητριακούς καρπούς κατά το 2012, οι έλεγχοι θα συνεχισθούν και το 2013. Ιδιαίτερη έμφαση θα δοθεί στις σύνθετες ζωοτροφές που προορίζονται για γαλακτοπαραγωγά μηρυκαστικά καθώς και σε περιοχές με αυξημένη υγρασία και σε περιπτώσεις κτηνοτρόφων που καλλιεργούν δημητριακούς καρπούς. Τέλος θα πραγματοποιηθούν αναλύσεις σε περιπτώσεις που έχει ανιχνευθεί αφλατοξίνη στο γάλα.

γ. Παραβάσεις ως προς την ποιότητα των ζωοτροφών και νομοθεσία για Γενετικά Τροποποιημένους Οργανισμούς.

Κατά την πραγματοποίηση των εργαστηριακών ελέγχων για την ποιότητα των ζωοτροφών διαπιστώθηκαν μεγαλύτερες από τις επιτρεπόμενες αποκλίσεις στην αναγραφόμενη χημική

σύσταση. Στις συγκεκριμένες επιχειρήσεις ζωοτροφών έγιναν έγγραφες συστάσεις για τη λήψη διορθωτικών μέτρων και ορίστηκε επανέλεγχος. Μετά τον επανέλεγχο σε όσες επιχειρήσεις δε συμμορφώθηκαν, ενεργοποιήθηκε η διαδικασία για την επιβολή των σχετικών κυρώσεων.

Επιπλέον, διαπιστώθηκαν 3 παραβάσεις κατά τη διενέργεια εργαστηριακών αναλύσεων για ΓΤΟ. Συγκεκριμένα, διαπιστώθηκε ότι κυκλοφορούσαν σύνθετες ζωοτροφές που περιείχαν ΓΤΟ χωρίς να το αναγράφουν στη σήμανση. Οι έλεγχοι για παρουσία γενετικά τροποποιημένων οργανισμών θα συνεχιστούν συστηματικά και το 2013.

δ. Πρόσθετες ύλες.

Ιδιαίτερη βαρύτητα θα δοθεί στους ελέγχους για τις πρόσθετες ύλες το 2013 ιδιαίτερα ως προς τα ιχνοστοιχεία Cu και Zn, εξαιτίας και της ικανότητας ανάλυσης περισσότερων δειγμάτων από τα ΕΕΚΥΖ, καθώς και πιο στοχευμένες δειγματοληψίες σχετικά με τη χρήση αντιβιοτικών και κοκκιδιοστατικών.

3.4. Εκπαίδευση

Κατά το 2012 σε σεμινάρια που διοργανώθηκαν από την Ευρωπαϊκή Επιτροπή συμμετείχαν 2 υπάλληλοι του τμήματος ζωοτροφών και 4 επόπτες κυκλοφορίας ζωοτροφών των Δ/σεων Αγροτικής Οικονομίας και Κτηνιατρικής των Περιφερειακών Ενοτήτων και των ΕΕΚΥΖ. Τα σεμινάρια αυτά κάλυπταν τους τομείς της νομοθεσίας ζωοτροφών, του Καν. (ΕΚ) 669/2009 και του HACCP.

3.5. Συμπεράσματα

Από τα αποτελέσματα των ελέγχων διαπιστώνεται ότι αν και υπήρχαν παραβάσεις ως προς των ασφάλεια ζωοτροφών, αυτές ήταν περιορισμένης σημασίας, αφορούσαν μικρές ποσότητες και σε τοπικό επίπεδο και δεν τέθηκε σε κίνδυνο η ασφάλεια της τροφικής αλυσίδας.

4. Νέα Νομοθεσία που τέθηκε σε εφαρμογή το 2012.

Κατά το 2012 δεν είχαμε έκδοση νέας εθνικής νομοθεσίας που να αφορά τον τομέα των ζωοτροφών.

Πίνακας 1 : Επιθεωρήσεις κατά είδος επιχείρησης ζωοτροφών

Είδος επιχείρησης ζωοτροφών	Αριθμός επιχειρήσεων (1) που δραστηριοποιούνται στην περιοχή ευθύνης σας			Αριθμός Επιθεωρήσεων			Αριθμός επιχειρήσεων στις οποίες έγιναν επιθεωρήσεις		
	Εγκεκριμένες / Εγγεγραμμένες(3)	Λοιπές	Σύνολο	Εγκεκριμένες / Εγγεγραμμένες(3)	Λοιπές	Σύνολο	Εγκεκριμένες / Εγγεγραμμένες(3)	Λοιπές	Σύνολο
Παραγωγοί πρώτων υλών ζωοτροφών	139	1230	1369	51	4	55	46	4	50
Γεωργοί – Παραγωγοί πρώτων υλών ζωοτροφών	573	83200	83773	7	37	44	7	22	29
Αποθήκες πρώτων υλών ζωοτροφών	117	4539	4656	74	14	88	68	15	83
Παρασκευαστές πρόσθετων υλών και προμειγμάτων	22	0	22	15	0	15	9	0	9
Παρασκευαστές σύνθετων ζωοτροφών	239	44	283	286	10	296	161	10	171
Εισαγωγείς και εκπρόσωποι (αντιπρόσωπος) επιχειρήσεων σε τρίτες χώρες	41	0	41	32	2	34	14	0	14
Ενδιάμεσοι, διανομείς και λιανοπωλητές	1055	348	1403	478	70	548	348	62	410
Κτηνοτροφικές εκμεταλλεύσεις που διαθέτουν παρασκευαστήριο ζωοτροφών (4)	1258	2879	4137	227	21	248	185	219	404
Κτηνοτροφικές εκμεταλλεύσεις που διαθέτουν άδεια για χρήση Μ.Ζ.Π	187	84	271	22	14	36	22	11	33
Κτηνοτροφικές εκμεταλλεύσεις που δε διαθέτουν παρασκευαστήριο ζωοτροφών (4)	0	30991	30991	437	108	545	430	100	530
Άλλες επιχειρήσεις ζωοτροφών	106	47	153	17	3	20	15	3	18
Σύνολο	3737	123362	127099	1646	283	1929	1305	446	1751

(1) Εάν μια επιχείρηση ασκεί αρκετές διαφορετικές δραστηριότητες ταξινομείται με βάση την κύρια δραστηριότητά της.

(2) Επιθεώρηση είναι κάθε επίσημη δραστηριότητα ελέγχου στο πλαίσιο της οποίας πραγματοποιείται τουλάχιστον έλεγχος εγγράφων, επιθεώρηση ή οικονομικός έλεγχος μιας εγκατάστασης /επιχείρησης προκειμένου να διαπιστωθεί η συμμόρφωση με την νομοθεσία

Ωστόσο η επίσκεψη σε μια επιχείρηση με μοναδικό σκοπό τη λήψη δειγμάτων δεν θεωρείται επίσκεψη επιθεώρησης.

(3) Σύμφωνα με τον Καν. 183/2005

(4) Συμπεριλαμβανομένων όλων των κτηνοτροφικών εκμεταλλεύσεων παραγωγικών ή μη παραγωγικών ζώων.

**Πίνακας 2 : Έλεγχοι σήμανσης
(σήμανση, συσκευασία, συνοδευτικά έγγραφα, τεχνικά φυλλάδια)**

Είδος Προϊόντος	Αριθμός Ελέγχων							
	Εγχώρια Προϊόντα		Εισαγωγές από τρίτες χώρες		Κοινοτικά Προϊόντα		ΣΥΝΟΛΟ	
	Σύνολο	Μη συμμορφούμενα	Σύνολο	Μη συμμορφούμενα	Σύνολο	Μη συμμορφούμενα	Σύνολο	Μη συμμορφούμενα
Πρώτες ύλες ζωοτροφών	365	39	543	12	38	6	946	57
Πρόσθετες ύλες ζωοτροφών	31	4	107	1	6	7	144	12
Προμίγματα	33	0	3	0	2	1	38	1
Σύνθετες ζωοτροφές	781	178	179	14	71	5	1031	197
Άλλες	12	1	0	0	0	0	12	1
ΣΥΝΟΛΟ	1222	222	832	27	117	19	2171	268

Πίνακας 3: Αριθμός δειγμάτων κατά κατηγορία ζωοτροφών (συνολικός)

Είδος Προϊόντος	Αριθμός Δειγμάτων	
	Ελέγχθηκαν	Μη συμμορφούμενα
Πρώτες ύλες ζωοτροφών	299	25
Πρόσθετες ύλες ζωοτροφών	6	0
Προμίγματα	9	0
Σύνθετες ζωοτροφές	606	103
ΣΥΝΟΛΟ	920	128

Πίνακας 4 : Αριθμός δειγμάτων κατά είδος επιχείρησης ζωοτροφών (*)

Είδος επιχείρησης ζωοτροφών	Ελέγχθηκαν	Αριθμός δειγμάτων
		Μη συμμορφούμενα
Παραγωγοί πρώτων υλών ζωοτροφών, πλην γεωργών	78	7
Παραγωγοί πρώτων υλών ζωοτροφών - γεωργοί	28	2
Εισαγωγείς πρώτων υλών ζωοτροφών	58	5
Ενδιάμεσοι πρώτων υλών	135	17
Παρασκευαστές πρόσθετων υλών και προμιγμάτων	5	0
Ενδιάμεσοι πρόσθετων υλών και προμιγμάτων	10	0
Παρασκευαστές σύνθετων ζωοτροφών	314	57
Ενδιάμεσοι σύνθετων ζωοτροφών	119	28
Εισαγωγείς και αντιπρόσωποι επιχειρήσεων από τρίτες χώρες	6	0
Κτηνοτροφικές εκμεταλλεύσεις που διαθέτουν παρασκευαστήρια ζωοτροφών	82	6
Κτηνοτροφικές εκμεταλλεύσεις που δε διαθέτουν παρασκευαστήρια ζωοτροφών	60	4
Άλλες επιχειρήσεις ζωοτροφών	25	2
Σύνολο	920	128

Πίνακας 5. Προσδιορισμός Αναλυτικών συστατικών σε ζωοτροφές

		Υγρασία	Ολικές Αζωτούχες	Ολική λίπη και έλαια	Ολικές ινώδεις ουσίες	Ολική τέφρα	Ασβέστιο	Φώσφορος		
ΑΡΙΘΜΟΣ ΑΝΑΛΥΣΕΩΝ	ΠΡΩΤΕΣ ΥΛΕΣ	Σπόροι δημητριακών τα προϊόντα και τα υποπροϊόντα τους	Σύνολο	17	20	16	5	15		
			Μη συμμορφούμε	0	0	0	1	0		
		Ελαιούχοι σπόροι, ελαιούχοι καρποί τα προϊόντα και τα υποπροϊόντα τους	Σύνολο	15	25	15	6	12		
			Μη συμμορφούμε	0	1	1	2	0		
		Σπέρματα ψυχανθών τα προϊόντα και τα υποπροϊόντα τους	Σύνολο	1	1		1			
			Μη συμμορφούμε	0	0		0			
		Κόνδυλοι, ρίζες τα προϊόντα και τα υποπροϊόντα τους	Σύνολο							
			Μη συμμορφούμε							
		Άλλοι σπόροι και καρποί τα προϊόντα και τα υποπροϊόντα τους	Σύνολο	1	1	1	1	1		
			Μη συμμορφούμε	0	0	0	0	0		
		Συγκομιζόμενες ΧΖ και ινώδη υπολείμματα	Σύνολο	10	10		1			
			Μη συμμορφούμε	0	2		0			
		Άλλα φυτά, τα προϊόντα και τα υποπροϊόντα τους	Σύνολο							
			Μη συμμορφούμε							
		Προϊόντα γάλακτος	Σύνολο							
			Μη συμμορφούμε							
		Προϊόντα χερσαίων ζώων	Σύνολο		2	2			1	
			Μη συμμορφούμε		0	0			0	
	Ψάρια, άλλα θαλάσσια ζώα τα προϊόντα και τα υποπροϊόντα τους	Σύνολο	2	4	5	1	1	1		
		Μη συμμορφούμε	0	0	0	0	0	0		
	Ανόργανες ύλες	Σύνολο						7	1	
		Μη συμμορφούμε						3	0	
	Διάφορα	Σύνολο		3		2				
		Μη συμμορφούμε		0						
	Μη καθορισμένες πρώτες ύλες	Σύνολο								
		Μη συμμορφούμε								
	ΣΥΝΟΛΟ (πρώτες ύλες)	Σύνολο	46	66	39	17	3	34	1	
		Μη συμμορφούμε	0	3	1	1	0	3	0	
ΒΙΟΠΡΩΤΕΪΝΕΣ	Σύνολο									
	Μη συμμορφούμε									
ΠΡΟΣΘΕΤΕΣ ΥΛΕΣ	Σύνολο						1	1		
	Μη συμμορφούμε						0	0		
ΠΡΟΜΙΓΜΑΤΑ	Σύνολο									
	Μη συμμορφούμε									
ΣΥΝΘΕΤΕΣ ΠΛΗΡΕΙΣ ΖΩΟΤΡΟΦΕΣ	Μηρυκαστικά	Σύνολο	76	79	79	51	14	103	12	
		Μη συμμορφούμε	4	13	3	2	1	16	0	
	Χοίροι	Σύνολο	30	31	30	24	22	15	5	
		Μη συμμορφούμε	0	4	1	1	2	3	0	
	Ιπποειδή	Σύνολο								
		Μη συμμορφούμε								
	Κουνέλια	Σύνολο	26	28	27	18	13	25	7	
		Μη συμμορφούμε	0	1	0	3	0	18	1	
	Πουλερικά	Σύνολο	113	126	125	75	123	54	44	
		Μη συμμορφούμε								

		Μη συμμορφούμ	1	13	7	0	15	11	0
		Σύνολο	8	14	14	14	10	12	9
	Ιχθείες	Μη συμμορφούμ		0	0	0	1	4	0
		Σύνολο	2	3	1	3	2	2	
	Οικιακά ζώα	Μη συμμορφούμ	0	0	1	0	1	0	
		Σύνολο							
	Μη παραγωγικά εκτός των οικιακών	Μη συμμορφούμ							
		Σύνολο	1	1	1	1		1	1
	Μη καθορισμένες σύνθετες ζωτροφές	Μη συμμορφούμ	0	0	0	0		0	0
		Σύνολο	72	58	73	71	74	31	30
	ΣΥΜΠΛΗΡΩΜΑΤΙΚΕΣ ΖΩΟΤΡΟΦΕΣ	Μη συμμορφούμ	0	3	0	4	4	3	7
		Σύνολο	312	251	334	177	236	137	91
	ΣΥΝΟΛΟ (Σύνθετες ζωτροφές)	Μη συμμορφούμ	5	23	10	3	23	26	8
		Σύνολο							
	ΜΗ ΚΑΘΟΡΙΣΜΕΝΕΣ ΖΩΟΤΡΟΦΕΣ	Μη συμμορφούμ							
		Σύνολο	374	309	391	209	264	165	110
	ΣΥΝΟΛΟ (όλες οι ζωτροφές)	Μη συμμορφούμ	5	26	13	12	24	31	8

Πίνακας 5α.: Αναλύσεις Προσθέτων υλών και ΓΤΟ σε δείγματα ζωοτροφών

		ΠΡΟΣΘΕΤΕΣ ΥΛΕΣ				ΓΤΟ		
		Αντιβιοτικά	Κοκκιοστατικά	Cu	Zn			
ΑΡΙΘΜΟΣ ΑΝΑΛΥΣΕΩΝ	ΠΡΩΤΕΣ ΥΛΕΣ	Σπόροι δημητριακών τα προϊόντα και τα υποπροϊόντα τους	Σύνολο				4	
			Μη συμμορφούμ				0	
		Ελαιούχοι σπόροι, ελαιούχοι καρποί τα προϊόντα και τα υποπροϊόντα τους	Σύνολο					13
			Μη συμμορφούμ					0
		Σπέρματα ψυχανθών τα προϊόντα και τα υποπροϊόντα τους	Σύνολο					
			Μη συμμορφούμ					
		Κόνδυλοι, ρίζες τα προϊόντα και τα υποπροϊόντα τους	Σύνολο					
			Μη συμμορφούμ					
		Άλλοι σπόροι και καρποί τα προϊόντα και τα υποπροϊόντα τους	Σύνολο					
			Μη συμμορφούμ					
		Συγκομιζόμενες ΧΖ και ινώδη υπολείμματα	Σύνολο					
			Μη συμμορφούμ					
		Άλλα φυτά, τα προϊόντα και τα υποπροϊόντα τους	Σύνολο					
			Μη συμμορφούμ					
		Προϊόντα γάλακτος	Σύνολο					
			Μη συμμορφούμ					
		Προϊόντα χερσαίων ζώων	Σύνολο					
			Μη συμμορφούμ					
		Ψάρια, άλλα θαλάσσια ζώα τα προϊόντα και τα υποπροϊόντα τους	Σύνολο					
			Μη συμμορφούμ					
Ανόργανες ύλες	Σύνολο							
	Μη συμμορφούμ							
Διάφορα	Σύνολο							
	Μη συμμορφούμ							

Μη καθορισμένες πρώτες ύλες	Σύνολο						
	Μη συμμορφούμε						
ΣΥΝΟΛΟ (πρώτες ύλες)	Σύνολο					17	
	Μη συμμορφούμε					0	
ΒΙΟΠΡΩΤΕΪΝΕΣ	Σύνολο						
	Μη συμμορφούμε						
ΠΡΟΣΘΕΤΕΣ ΥΛΕΣ	Σύνολο						
	Μη συμμορφούμε						
ΠΡΟΜΙΓΜΑΤΑ	Σύνολο			1	1		
	Μη συμμορφούμε			0	0		
ΣΥΝΘΕΤΕΣ ΠΑΡΕΤΕΣ ΖΩΟΤΡΟΦΕΣ	Μηρυκαστικά	Σύνολο	3	1	1	2	
		Μη συμμορφούμε	0	0	0	0	
	Χοίροι	Σύνολο	21	1	2	2	
		Μη συμμορφούμε	1	0	0	0	
	Ιπποειδή	Σύνολο					
		Μη συμμορφούμε					
	Κουνέλια	Σύνολο	3	1			1
		Μη συμμορφούμε	1	1			1
	Πουλερικά	Σύνολο	3	10		1	2
		Μη συμμορφούμε	0	2		1	1
	Άλλα παραγωγικά ζώα	Σύνολο					3
		Μη συμμορφούμε					0
	Οικιακά ζώα	Σύνολο					
		Μη συμμορφούμε					
	Μη παραγωγικά εκτός των οικιακών	Σύνολο					
		Μη συμμορφούμε					
	Μη καθορισμένες σύνθετες ζωοτροφές	Σύνολο		1			
		Μη συμμορφούμε		0			
ΣΥΜΠΛΗΡΩΜΑΤΙΚΕΣ ΖΩΟΤΡΟΦΕΣ	Σύνολο	24			1	3	
	Μη συμμορφούμε	4			1	1	
ΣΥΝΟΛΟ (Σύνθετες ζωοτροφές)	Σύνολο	52	13	3	4	11	
	Μη συμμορφούμε	6	3	0	1	3	
ΜΗ ΚΑΘΟΡΙΣΜΕΝΕΣ ΖΩΟΤΡΟΦΕΣ	Σύνολο						
	Μη συμμορφούμε						
ΣΥΝΟΛΟ (όλες οι ζωοτροφές)	Σύνολο	54	14	4	6	28	
	Μη συμμορφούμε	6	3	0	2	3	

Πίνακας 6: Αναλύσεις ανεπιθύμητων ουσιών και προϊόντων στις ζωοτροφές

				ΕΙΔΟΣ ΑΝΑΛΥΣΗΣ										Γκοσιτόλη		
				ΒΑΡΕΑ ΜΕΤΑΛΛΑ				Λιπαρά συστατικά	ΔΙΟΞΙΝΕΣ και PCBs	ΦΥΤΟ ΦΑΡΜΑΚΑ	ΜΥΚΟΤΟΞΙΝΕΣ				Μεταποιημένες ζωικές πρωτεΐνες	
				Αρσενικό	Κόβριο	Μόλυβδος	Υδράργυρος				Αφλατοξίνη Β1	Ωχρατοξίνη Α	Ζεαρολινόνη			
ΑΡΙΘΜΟΣ ΑΝΑΛΥΣΕΩΝ	ΠΡΩΤΕΣ ΥΛΕΣ	Σπόροι δημητριακών τα προϊόντα και τα υποπροϊόντα τους	Σύνολο						2	12	70	10	10	2		
			Μη συμμορφούμε						0	0	10			0		
		Ελαιούχοι σπόροι, ελαιούχοι καρποί τα προϊόντα και τα υποπροϊόντα τους	Σύνολο							3	11	3	3	2	13	
			Μη συμμορφούμε							0				0		
		Σπέρματα ψυχανθών τα προϊόντα και τα υποπροϊόντα τους	Σύνολο								2	1	1	6		
			Μη συμμορφούμε											0		
		Συγκομιζόμενες ΧΖ και ινόδη υπολείμματα	Σύνολο							1	1					
			Μη συμμορφούμε							0	0					
		Άλλα φυτά, τα προϊόντα και τα υποπροϊόντα τους	Σύνολο												3	
			Μη συμμορφούμε												0	
		Προϊόντα γερσαίων ζώων	Σύνολο						1	1					9	
			Μη συμμορφούμε						1	0					7	
		Ψάρια, άλλα θαλάσσια ζώα τα προϊόντα και τα υποπροϊόντα τους	Σύνολο	6	6	6	6			5					69	
			Μη συμμορφούμε	0	1	0	0			0					4	
		Ανόργανες ύλες	Σύνολο	4	4	7	4			1					1	
			Μη συμμορφούμε	0	0	0	0			0					0	
		Διάφορα	Σύνολο							1		2			1	
			Μη συμμορφούμε							0					0	
		ΣΥΝΟΛΟ (πρώτες ύλες)	Σύνολο	10	10	13	10	1	11	16	85	14	14	94	13	
			Μη συμμορφούμε	0	1	0	0	1	0	0	10			11		
ΒΙΟΠΡΩΤΕΪΝΕΣ	Σύνολο															
	Μη συμμορφούμε															
ΠΡΟΣΘΕΤΕΣ ΥΛΕΣ	Σύνολο	2	2	2				1					2			
	Μη συμμορφούμε	0	0	0				0					0			

ΠΡΟΜΙΓΜΑΤΑ		Σύνολο						5					1		
		Μη συμμορφούμ						0					0		
ΣΥΝΘΕΤΕΣ ΠΑΙΡΕΙΣ ΖΩΟΤΡΟΦΕΣ	Μηρυκαστικά	Σύνολο	1	1	1	1			1	8	1	1	31	3	
		Μη συμμορφούμ	0	0	0	0				0	1			0	
	Χοίροι	Σύνολο	1	1	1	1				4				24	
		Μη συμμορφούμ	0	0	0	0								0	
	Ίπποειδή	Σύνολο													
		Μη συμμορφούμ													
	Κουνέλια	Σύνολο								1	2			13	
		Μη συμμορφούμ								0				1	
	Πουλερικά	Σύνολο							1	3	10	1	1	54	
		Μη συμμορφούμ							0	0				0	
	Άλλα παραγωγικά ζώα	Σύνολο	5	5	5	5			11	7				14	
		Μη συμμορφούμ	0	1	1	1			0	0				2	
	Οικιακά ζώα	Σύνολο							1						
		Μη συμμορφούμ							0						
	Μη παραγωγικά εκτός των οικιακών	Σύνολο													
		Μη συμμορφούμ													
Μη καθορισμένες σύνθετες ζωοτροφές	Σύνολο												1		
	Μη συμμορφούμ												0		
ΣΥΜΠΛΗΡΩΜΑΤΙΚΕΣ ΖΩΟΤΡΟΦΕΣ		Σύνολο	3	3	3	3		2	4	8			83	2	
		Μη συμμορφούμ	0	0	0	0		0	0				1		
ΣΥΝΟΛΟ (Σύνθετες ζωοτροφές)		Σύνολο	10	10	10	10		15	14	24	2	2	192	3	
		Μη συμμορφούμ	0	1	1	1		0	0	1			3		
ΜΗ ΚΑΘΟΡΙΣΜΕΝΕΣ ΖΩΟΤΡΟΦΕΣ		Σύνολο													
		Μη συμμορφούμ													
ΣΥΝΟΛΟ (όλες οι ζωοτροφές)		Σύνολο	22	22	25	22	1	32	32	117	16	16	317	18	
		Μη συμμορφούμ	1	2	1	1	1	0	0	11	0	0	15	0	

Πίνακας 7: Δειγματοληψία και έλεγχος πρώτων υλών ζωοτροφών και σύνθετων ζωοτροφών για Μεταποιημένες Ζωικές Πρωτεΐνες

Χώροι	Αριθμός επίσημων δειγμάτων που ελέγχθηκαν για μεταποιημένες ζωικές πρωτεΐνες	Αριθμός μη συμμορφούμενων δειγμάτων	
		Παρουσία μεταποιημένων ζωικών πρωτεϊνών από χερσαία ζώα	Παρουσία μεταποιημένων ζωικών πρωτεϊνών από αλιεύματα

	Πρώτες ύλες ζωοτροφών	Σύνθετες ζωοτροφές		Πρώτες ύλες ζωοτροφών	Σύνθετες ζωοτροφές		Πρώτες ύλες ζωοτροφών	Σύνθετες ζωοτροφές	
		για μηρυκαστικά	για μη μηρυκαστικά		για μηρυκαστικά	για μη μηρυκαστικά		για μηρυκαστικά	για μη μηρυκαστικά
Κατά την εισαγωγή	79		2						
Μονάδες παραγωγής ζωοτροφών	13	83	56	11		1			
Μεταπράτες/ αποθήκευση	1	4	18					1	1
Μεταφορικό μέσο	1								
Σταθεροί/ φορητοί αναμείκτες									
Στην κτηνοτροφική εκμετάλλευση		14	26			1			
Προβιταμίνες & Ιχνοστοιχεία	1								
Άλλοι εμπόρια		13	6	11		2		1	1
		114	108						
	95	222							
	ΣΥΝΟΛΟ	317							

Πίνακας 8: Αριθμός επιθεωρήσεων που πραγματοποιήθηκαν σχετικά με τη χρήση μεταποιημένων ζωικών πρωτεϊνών

Κατηγορία Επιχείρησης Ζωοτροφών	Αριθμός επιθεωρήσεων που περιλαμβάνουν ελέγχους για την παρουσία μεταποιημένων ζωικών πρωτεϊνών	Αριθμός παραβάσεων που βασίζονται σε ελέγχους των εγγράφων τεκμηρίωσης κλπ και όχι σε εργαστηριακές δοκιμές
Εισαγωγή πρώτων υλών ζωοτροφών	4	
Αποθήκευση πρώτων υλών ζωοτροφών	2	
Μονάδες παραγωγής ζωοτροφών	156	3
Σταθεροί/ Φορητοί αναμείκτες	25	
Έμποροι ζωοτροφών	141	1
Μεταφορικό μέσο	1	
Κτηνοτροφικές εκμεταλλεύσεις χωρίς μηρυκαστικά και με παρασκευαστήριο ζωοτροφών	47	1
Κτηνοτροφικές εκμεταλλεύσεις με μηρυκαστικά και με παρασκευαστήριο ζωοτροφών	44	
Κτηνοτροφικές εκμεταλλεύσεις χωρίς μηρυκαστικά και χωρίς παρασκευαστήριο ζωοτροφών	20	
Κτηνοτροφικές εκμεταλλεύσεις με μηρυκαστικά και χωρίς παρασκευαστήριο ζωοτροφών	112	
Άλλο:	7	
ΣΥΝΟΛΟ	559	5

Πίνακας 9: Μυκοτοξίνες

α/α	Περιφερειακή Ενότητα	ΕΙΔΟΣ	ΧΩΡΑ ΚΑΤΑΓΩΓΗΣ	Δειγματοληψία	ΕΙΔΟΣ ΚΑΙ ΣΥΓΚΕΝΤΡΩΣΗ ΜΥΚΟΤΟΞΙΝΩΝ (mg/kg)				HT-2 µg/Kg
					Αφλατοξίνη Β ₁ µg/Kg	Ωχρατοξίνη µg/Kg	Ζεαράλενونه µg/Kg	T ₂ -τοξίνη µg/Kg	
1	ΠΡΕΒΕΖΑΣ	ΑΡΑΒΟΣΙΤΟΣ	ΡΩΣΙΑ	Υπόνοια	(-)				
2	ΠΡΕΒΕΖΑΣ	ΑΡΑΒΟΣΙΤΟΣ	ΡΩΣΙΑ	Υπόνοια	(-)				
3	ΠΡΕΒΕΖΑΣ	ΑΡΑΒΟΣΙΤΟΣ	ΡΩΣΙΑ	Υπόνοια	(-)				
4	ΠΡΕΒΕΖΑΣ	ΑΡΑΒΟΣΙΤΟΣ	ΡΩΣΙΑ	Υπόνοια	(-)				
5	ΚΑΡΔΙΤΣΑΣ	ΒΑΜΒΑΚΟΣΠΟΡΟΣ	ΕΓΧΩΡΙΑ	Τυχαία	(-)				
6	ΙΔΙΩΤΗΣ	ΒΑΜΒΑΚΟΣΠΟΡΟΣ	ΕΓΧΩΡΙΑ	Τυχαία	(-)				
7	ΠΙΤΥΡΑ	ΕΙΔΟΣ	ΕΓΧΩΡΙΑ	Τυχαία		(-)	(-)	(-)	(-)
8	ΑΝΔΡΟΥ	ΑΡΑΒΟΣΙΤΟΣ	ΕΓΧΩΡΙΑ	Τυχαία	(-)				
9	ΤΡΙΚΑΛΩΝ	ΜΙΓΜΑ ΠΟΥΛΕΡΙΚΩΝ	ΕΓΧΩΡΙΑ	Τυχαία	(-)				
10	ΤΡΙΚΑΛΩΝ	ΑΡΑΒΟΣΙΤΟΣ	ΕΓΧΩΡΙΑ	Τυχαία	(-)				
11	ΜΗΛΟΥ	ΣΥΜΠΛΗΡ. ΑΙΓ/ΤΩΝ	ΕΓΧΩΡΙΑ	Τυχαία	(-)				
12	ΘΕΣΣΑΛΟΝΙΚΗΣ	ΣΤΑΦΙΔΑ	ΠΑΚΙΣΤΑΝ	ΕΙΣΑΓΩΓΗ	(-)				
13	ΤΡΙΚΑΛΩΝ	ΜΙΓΜΑ ΠΟΥΛΕΡΙΚΩΝ	ΕΓΧΩΡΙΑ	Τυχαία		(-)	(-)	(-)	(-)
14	ΚΙΛΙΚΙΣ	ΗΛΙΑΛΕΥΡΟ	ΕΓΧΩΡΙΑ	Τυχαία	(-)				
15	ΕΥΒΟΙΑΣ	ΑΡΑΒΟΣΙΤΟΣ	ΕΓΧΩΡΙΑ	Τυχαία	(-)				
16	ΠΕΙΡΑΙΩΣ	ΑΛΕΥΡ ΑΠΟΦΛ ΣΟΓ	ΙΝΔΙΑΣ	ΕΙΣΑΓΩΓΗ		(-)	(-)	(-)	
17	ΕΕΚΥΖ ΘΕΣ/ΝΙΚΗ	ΜΕΛΑΣΣΑ	ΕΓΧΩΡΙΑ	Τυχαία	(-)				
18	ΕΕΚΥΖ ΘΕΣ/ΝΙΚΗ	ΒΑΜΒΑΚΟΣΠΟΡΟΣ	ΕΓΧΩΡΙΑ	Τυχαία	(-)				
19	ΕΥΒΟΙΑΣ	ΛΟΒΟΙ ΧΑΡΟΥΠΙΩΝ	ΕΓΧΩΡΙΑ	Τυχαία		(-)	(-)	(-)	
20	ΙΩΑΝΝΙΝΩΝ	ΣΟΓΙΑΛΕΥΡΟ	ΕΓΧΩΡΙΑ	Τυχαία		(-)	(-)	(-)	
21	ΠΕΙΡ-ΝΗΣΩΝ	ΑΡΑΒΟΣΙΤΟΣ	ΕΓΧΩΡΙΑ	Τυχαία	(-)				
22	ΑΝΑΤ. ΑΤΤΙΚΗΣ	ΑΡΑΒΟΣΙΤΟΣ	ΕΓΧΩΡΙΑ	Τυχαία	(-)				
23	ΗΜΑΘΙΑΣ	ΑΡΑΒΟΣΙΤΟΣ	ΕΓΧΩΡΙΑ	Τυχαία	(-)				
24	ΠΕΙΡΑΙΩΣ	ΠΛΑΚ. ΗΛΙΟΣΠΟΡΟΥ	ΕΓΧΩΡΙΑ	Τυχαία	(-)				
25	ΕΥΒΟΙΑΣ	ΜΙΓΜΑ ΠΟΥΛΕΡΙΚΩΝ	ΕΓΧΩΡΙΑ	Τυχαία	(-)				
26	ΗΡΑΚΛΕΙΟΥ	ΣΥΜΠΛΗΡ. ΑΙΓ/ΤΩΝ	ΕΓΧΩΡΙΑ	Τυχαία	(-)				
27	ΗΡΑΚΛΕΙΟΥ	ΜΙΓΜΑ ΠΟΥΛΕΡΙΚΩΝ	ΕΓΧΩΡΙΑ	Τυχαία	(-)				
28	ΗΡΑΚΛΕΙΟΥ	ΑΡΑΒΟΣΙΤΟΣ	ΕΓΧΩΡΙΑ	Τυχαία	(-)	(-)	26,41	7,48	54,19
29	ΗΡΑΚΛΕΙΟΥ	ΣΥΜΠΛΗΡ. ΑΙΓ/ΤΩΝ	ΕΓΧΩΡΙΑ	Τυχαία	(-)				
30	ΕΥΒΟΙΑΣ	ΜΙΓΜΑ ΠΟΥΛΕΡΙΚΩΝ	ΕΓΧΩΡΙΑ	Τυχαία	(-)				
31	ΗΜΑΘΙΑΣ	ΣΥΜΠΛΗΡ. ΑΓΕΛΑ.	ΕΓΧΩΡΙΑ	Τυχαία	(-)				

32	ΗΜΑΘΙΑΣ	ΣΥΜΠΛΗΡ. ΑΙΓ/ΤΩΝ	ΕΓΧΩΡΙΑ	Τυχαία	(-)				
33	ΗΜΑΘΙΑΣ	ΜΙΓΜΑ ΧΟΙΡΩΝ	ΕΓΧΩΡΙΑ	Τυχαία	(-)				
34	ΛΑΚΩΝΙΑΣ	ΑΡΑΒΟΣΙΤΟΣ	ΕΓΧΩΡΙΑ	Τυχαία	(-)				
35	ΕΥΒΟΙΑΣ	ΑΡΑΒΟΣΙΤΟΣ	ΕΓΧΩΡΙΑ	Τυχαία	(-)				
36	ΕΥΒΟΙΑΣ	ΜΙΓΜΑ ΠΟΥΛΕΡΙΚΩΝ	ΕΓΧΩΡΙΑ	Υπόνοια	0,8				
37	ΒΟΙΩΤΙΑΣ	ΑΡΑΒΟΣΙΤΟΣ	ΕΓΧΩΡΙΑ	Τυχαία	(-)				
38	ΚΑΡΔΙΤΣΑΣ	ΑΡΑΒΟΣΙΤΟΣ	ΕΓΧΩΡΙΑ	Τυχαία	(-)				
39	ΕΕΚΥΖ ΛΑΡΙΣΑΣ	ΑΡΑΒΟΣΙΤΟΣ	ΕΓΧΩΡΙΑ	Υπόνοια	(-)				
40	ΕΕΚΥΖ ΛΑΡΙΣΑΣ	ΑΡΑΒΟΣΙΤΟΣ	ΕΓΧΩΡΙΑ	Υπόνοια	71,1				
41	ΞΑΝΘΗΣ	ΑΡΑΒΟΣΙΤΟΣ	ΕΓΧΩΡΙΑ	Τυχαία	(-)				
42	ΘΕΣΣΑΛΟΝΙΚΗΣ	ΑΡΑΒΟΣΙΤΟΣ	ΕΓΧΩΡΙΑ	Τυχαία	(-)				
43	ΕΕΚΥΖ ΛΑΡΙΣΑΣ	ΑΡΑΒΟΣΙΤΟΣ	ΕΓΧΩΡΙΑ	Τυχαία	13,4				
44	ΠΙΕΡΙΑΣ	ΒΑΜΒΑΚΟΠΙΤΑ	ΕΓΧΩΡΙΑ	Τυχαία	3,6				
45	ΠΙΕΡΙΑΣ	ΣΥΜΠΛΗΡ. ΑΙΓ/ΤΩΝ	ΕΓΧΩΡΙΑ	Τυχαία	(-)				
46	ΛΑΡΙΣΑΣ	ΒΑΜΒΑΚΟΠΙΤΑ	ΕΓΧΩΡΙΑ	Τυχαία	(-)				
47	ΚΑΡΔΙΤΣΑΣ	ΜΙΓΜΑ ΑΙΓ/ΤΩΝ	ΕΓΧΩΡΙΑ	Τυχαία	(-)				
48	ΔΡΑΜΑΣ	ΑΡΑΒΟΣΙΤΟΣ	ΕΓΧΩΡΙΑ	Υπόνοια	(-)				
49	ΔΡΑΜΑΣ	ΕΝΣΙΡΩΜΑ	ΕΓΧΩΡΙΑ	Υπόνοια	(-)				
50	ΔΡΑΜΑΣ	ΑΡΑΒΟΣΙΤΟΣ	ΕΓΧΩΡΙΑ	Υπόνοια	(-)				
51	ΤΡΙΚΑΛΩΝ	ΑΡΑΒΟΣΙΤΟΣ	ΕΓΧΩΡΙΑ	Τυχαία	(-)				
52	ΕΥΒΟΙΑΣ	ΜΙΓΜΑ ΧΟΙΡΩΝ	ΕΓΧΩΡΙΑ	Τυχαία	(-)				
53	ΟΡΕΣΤΙΑΔΑΣ	ΣΟΓΙΟΠΙΤΑ	ΕΓΧΩΡΙΑ	Τυχαία	(-)				
54	ΧΑΛΚΙΔΙΚΗΣ	ΜΙΓΜΑ ΑΙΓ/ΤΩΝ	ΕΓΧΩΡΙΑ	Τυχαία	(-)				
55	ΟΡΕΣΤΙΑΔΑΣ	ΗΛΙΟΠΙΤΑ	ΒΟΥΛΓΑΡΙΑΣ	Τυχαία	(-)				
56	ΜΑΓΝΗΣΙΑΣ	ΜΙΓΜΑ ΑΓΕΛΑΔΩΝ	ΕΓΧΩΡΙΑ	Υπόνοια	93,8				
57	ΜΑΓΝΗΣΙΑΣ	ΑΡΑΒΟΣΙΤΟΣ	ΕΓΧΩΡΙΑ	Υπόνοια	> 110				
58	ΜΑΓΝΗΣΙΑΣ	ΑΡΑΒΟΣΙΤΟΣ	ΕΓΧΩΡΙΑ	Υπόνοια	> 110				
59	ΑΡΤΑΣ	ΑΡΑΒΟΣΙΤΟΣ	ΕΓΧΩΡΙΑ	Τυχαία		(-)	(-)	(-)	(-)
60	ΚΟΡΙΝΘΟΥ	ΜΙΓΜΑ ΑΙΓ/ΤΩΝ	ΕΓΧΩΡΙΑ	Τυχαία	4,7				
61	ΟΡΕΣΤΙΑΔΑΣ	ΑΡΑΒΟΣΙΤΟΣ	ΕΓΧΩΡΙΑ	Τυχαία	(-)				
62	ΚΙΛΚΙΣ	ΤΡΙΦΥΛΛΙ	ΕΓΧΩΡΙΑ	Τυχαία	(-)				
63	ΚΙΛΚΙΣ	ΒΑΜΒΑΚΟΠΙΤΑ	ΕΓΧΩΡΙΑ	Τυχαία	7,1				
64	ΚΙΛΚΙΣ	ΕΝΣΙΡΩΜΑ	ΕΓΧΩΡΙΑ	Τυχαία	(-)				
65	ΓΕΩΠ. ΠΑΝ. ΑΘ.	ΜΙΓΜΑ ΔΗΜΗΤΡΙΑΚΩΝ	ΕΓΧΩΡΙΑ	Τυχαία	1,5				
66	ΗΜΑΘΙΑΣ	ΣΥΜΠΛΗΡ. ΑΓΕΛΑ.	ΕΓΧΩΡΙΑ	Τυχαία	4,4				
67	ΗΛΕΙΑΣ	ΑΡΑΒΟΣΙΤΟΣ	ΕΓΧΩΡΙΑ	Τυχαία	30,2				

68	ΗΛΕΙΑΣ	ΑΡΑΒΟΣΙΤΟΣ	ΕΓΧΩΡΙΑ	Τυχαία	18,8				
69	ΕΕΚΥΖ ΘΕΣ/ΝΙΚΗ	ΣΥΜΠΛΗΡ. ΑΙΓ/ΤΩΝ	ΕΓΧΩΡΙΑ	Τυχαία	17,8				
70	ΔΥΤ. ΑΤΤΙΚΗΣ	ΜΙΓΜΑ ΠΟΥΛΕΡΙΚΩΝ	ΕΓΧΩΡΙΑ	Τυχαία	(-)				
71	ΔΥΤ. ΑΤΤΙΚΗΣ	ΑΡΑΒΟΣΙΤΟΣ	ΕΓΧΩΡΙΑ	Τυχαία	(-)				
72	ΔΥΤ. ΑΤΤΙΚΗΣ	ΜΙΓΜΑ ΠΟΥΛΕΡΙΚΩΝ	ΕΓΧΩΡΙΑ	Τυχαία	(-)				
73	ΦΘΙΩΤΙΔΑΣ	ΑΡΑΒΟΣΙΤΟΣ	ΕΓΧΩΡΙΑ	Υπόνοια	(-)	(-)	(-)	(-)	(-)
74	ΦΘΙΩΤΙΔΑΣ	ΑΡΑΒΟΣΙΤΟΣ	ΕΓΧΩΡΙΑ	Υπόνοια	79,3	(-)	(-)	(-)	(-)
75	ΜΑΓΝΗΣΙΑΣ	ΑΡΑΒΟΣΙΤΟΣ	ΕΓΧΩΡΙΑ	Τυχαία	(-)				
76	ΕΕΚΥΖ ΛΑΡΙΣΑΣ	ΜΙΓΜΑ ΚΟΥΝΕΛΙΩΝ	ΕΓΧΩΡΙΑ	Τυχαία	(-)				
77	ΚΟΡΙΝΘΟΥ	ΜΙΓΜΑ ΠΟΥΛΕΡΙΚΩΝ	ΕΓΧΩΡΙΑ	Τυχαία	(-)				
78	ΗΛΕΙΑΣ	ΑΡΑΒΟΣΙΤΟΣ	ΕΓΧΩΡΙΑ	Υπόνοια	75,8				
79	ΗΛΕΙΑΣ	ΑΡΑΒΟΣΙΤΟΣ	ΕΓΧΩΡΙΑ	Υπόνοια	21,6				
80	ΗΛΕΙΑΣ	ΑΡΑΒΟΣΙΤΟΣ	ΕΓΧΩΡΙΑ	Υπόνοια	(-)				
81	ΗΛΕΙΑΣ	ΑΡΑΒΟΣΙΤΟΣ	ΕΓΧΩΡΙΑ	Υπόνοια	(-)				
82	ΗΛΕΙΑΣ	ΑΡΑΒΟΣΙΤΟΣ	ΕΓΧΩΡΙΑ	Υπόνοια	(-)				
83	ΗΛΕΙΑΣ	ΑΡΑΒΟΣΙΤΟΣ	ΕΓΧΩΡΙΑ	Υπόνοια	78,7				
84	ΗΛΕΙΑΣ	ΑΡΑΒΟΣΙΤΟΣ	ΕΓΧΩΡΙΑ	Υπόνοια	(-)				
85	ΗΛΕΙΑΣ	ΑΡΑΒΟΣΙΤΟΣ	ΕΓΧΩΡΙΑ	Υπόνοια	(-)				
86	ΗΛΕΙΑΣ	ΑΡΑΒΟΣΙΤΟΣ	ΕΓΧΩΡΙΑ	Υπόνοια	28,5				
87	ΗΛΕΙΑΣ	ΑΡΑΒΟΣΙΤΟΣ	ΕΓΧΩΡΙΑ	Υπόνοια	(-)				
88	ΔΥΤ. ΑΤΤΙΚΗΣ	ΑΡΑΒΟΣΙΤΟΣ	ΕΓΧΩΡΙΑ	Τυχαία	(-)				
89	ΒΟΙΩΤΙΑΣ	ΜΙΓΜΑ ΧΟΙΡΩΝ	ΕΓΧΩΡΙΑ	Τυχαία	(-)				
90	ΑΡΓΟΛΙΔΑΣ	ΑΡΑΒΟΣΙΤΟΣ	ΕΓΧΩΡΙΑ	Υπόνοια	(-)				
91	ΑΡΓΟΛΙΔΑΣ	ΜΙΓΜΑ ΠΟΥΛΕΡΙΚΩΝ	ΕΓΧΩΡΙΑ	Υπόνοια	(-)				
92	ΒΟΙΩΤΙΑΣ	ΑΡΑΒΟΣΙΤΟΣ	ΕΓΧΩΡΙΑ	Τυχαία		(-)	(-)	(-)	(-)
93	ΧΙΟΥ	ΣΙΤΑΡΙ	ΕΓΧΩΡΙΑ	Τυχαία	(-)				
94	ΔΥΤ. ΑΤΤΙΚΗΣ	ΑΡΑΒΟΣΙΤΟΣ	ΕΓΧΩΡΙΑ	Τυχαία	14,7				
95	ΕΕΚΥΖ ΘΕΣ/ΝΙΚΗ / ΡΟΔΟΠΗ	ΣΙΤΑΡΙ	ΕΓΧΩΡΙΑ	Τυχαία	(-)				
96	ΧΑΝΙΩΝ	ΑΡΑΒΟΣΙΤΟΣ	ΕΓΧΩΡΙΑ	Τυχαία	(-)				
97	ΧΑΝΙΩΝ	ΑΡΑΒΟΣΙΤΟΣ	ΕΓΧΩΡΙΑ	Τυχαία	(-)				
98	ΧΑΝΙΩΝ	ΗΛΙΟΠΙΤΑ	ΕΓΧΩΡΙΑ	Τυχαία		2,97	(-)	(-)	(-)
99	ΛΑΣΙΘΙΟΥ	ΑΡΑΒΟΣΙΤΟΣ	ΕΓΧΩΡΙΑ	Τυχαία	(-)				
100	ΓΕΩΠ. ΠΑΝ. ΑΘ.	ΑΡΑΒΟΣΙΤΟΣ	ΕΓΧΩΡΙΑ	Τυχαία	31,9				
101	ΓΕΩΠ. ΠΑΝ. ΑΘ.	ΑΡΑΒΟΣΙΤΟΣ	ΕΓΧΩΡΙΑ	Τυχαία	17,4				
102	ΑΝ. ΑΤΤΙΚΗΣ	ΜΙΓΜΑ ΑΙΓ/ΤΩΝ	ΕΓΧΩΡΙΑ	Τυχαία		(-)	(-)	6,19	8,4

103	ΙΩΑΝΝΙΝΩΝ	ΜΙΓΜΑ ΠΟΥΛΕΡΙΚΩΝ	ΕΓΧΩΡΙΑ	Τυχαία	(-)				
104	ΒΟΙΩΤΙΑΣ	ΜΙΓΜΑ ΜΟΣΧΩΝ	ΕΓΧΩΡΙΑ	Τυχαία	0,6				
105	ΣΑΜΟΥ	ΑΡΑΒΟΣΙΤΟΣ	ΕΓΧΩΡΙΑ	Τυχαία	3,6				
106	ΗΛΕΙΑΣ	ΑΡΑΒΟΣΙΤΟΣ	ΕΓΧΩΡΙΑ	Τυχαία		(-)	(-)	(-)	(-)
107	ΗΛΕΙΑΣ	ΑΡΑΒΟΣΙΤΟΣ	ΕΓΧΩΡΙΑ	Τυχαία	(-)				
108	ΡΕΘΥΜΝΟΥ	ΑΡΑΒΟΣΙΤΟΣ	ΕΙΣΑΓΩΓΗΣ	Τυχαία		(-)	(-)	39,12	22,43
109	ΕΕΚΥΖ ΘΕΣ ΑΛΕΞ	ΠΙΤΥΡΑ ΣΙΤΟΥ	ΕΓΧΩΡΙΑ	Τυχαία	(-)				
110	ΚΟΡΙΝΘΟΥ	ΑΡΑΒΟΣΙΤΟΣ	ΕΓΧΩΡΙΑ	Τυχαία		(-)	(-)	(-)	(-)
111	ΚΟΡΙΝΘΟΥ	ΑΡΑΒΟΣΙΤΟΣ	ΕΓΧΩΡΙΑ	ΕΠΑΝΕΛΕΓΧΟΣ	(-)				
112	ΕΥΒΟΙΑΣ	ΑΡΑΒΟΣΙΤΟΣ	ΕΓΧΩΡΙΑ	Τυχαία	(-)				
113	ΙΩΑΝΝΙΝΩΝ	ΑΡΑΒΟΣΙΤΟΣ	ΕΙΣΑΓΩΓΗΣ	Υπόνοια	65,7				
114	ΙΩΑΝΝΙΝΩΝ	ΑΡΑΒΟΣΙΤΟΣ	ΕΙΣΑΓΩΓΗΣ	Υπόνοια	>110				
115	ΙΩΑΝΝΙΝΩΝ	ΑΡΑΒΟΣΙΤΟΣ	ΕΙΣΑΓΩΓΗΣ	Υπόνοια	15,1				
116	ΒΟΙΩΤΙΑΣ	ΑΡΑΒΟΣΙΤΟΣ	ΕΓΧΩΡΙΑ	Τυχαία	(-)				
117	ΑΡΤΑΣ	ΜΙΓΜΑ ΧΟΙΡΩΝ	ΕΓΧΩΡΙΑ	Τυχαία	(-)				
118	ΑΡΤΑΣ	ΜΙΓΜΑ ΧΟΙΡΩΝ	ΕΓΧΩΡΙΑ	Τυχαία	4				
119	ΕΕΚΥΖ ΘΕΣ. ΕΒΡΟΥ	ΜΙΓΜΑ ΑΙΓ/ΤΩΝ	ΕΓΧΩΡΙΑ	Τυχαία	2				
120	ΕΕΚΥΖ ΘΕΣ. ΣΕΡΡ	ΜΙΓΜΑ ΑΙΓ/ΤΩΝ	ΕΓΧΩΡΙΑ	Τυχαία	2,1				
121	ΕΕΚΥΖ ΘΕΣ. ΣΕΡΡ	ΜΙΓΜΑ ΚΟΥΝΕΛΙΩΝ	ΕΓΧΩΡΙΑ	Τυχαία	(-)				
122	ΕΕΚΥΖ ΘΕΣ. ΣΕΡΡ	ΠΙΤΥΡΑ ΣΙΤΟΥ	ΕΓΧΩΡΙΑ	Τυχαία	(-)				
123	ΕΕΚΥΖ ΘΕΣ. ΣΕΡΡ	ΑΡΑΒΟΣΙΤΟΣ	ΕΓΧΩΡΙΑ	Τυχαία	(-)				
124	ΕΕΚΥΖ ΘΕΣ. ΣΕΡΡ	ΚΡΙΘΑΡΙ	ΕΓΧΩΡΙΑ	Τυχαία	(-)				
125	ΕΕΚΥΖ ΛΑΡΙΣΑΣ	ΒΑΜΒΑΚΟΠΙΤΑ	ΕΓΧΩΡΙΑ	Τυχαία	12,5				
126	ΠΡΕΒΕΖΑΣ	ΑΡΑΒΟΣΙΤΟΣ	ΕΓΧΩΡΙΑ	Τυχαία	(-)				
127	ΑΙΤ/ΝΙΑΣ	ΑΡΑΒΟΣΙΤΟΣ	ΕΓΧΩΡΙΑ	Τυχαία		(-)	(-)	(-)	(-)
128	ΕΕΚΥΖ ΘΕΣ. ΣΕΡΡ	ΗΛΙΟΠΙΤΑ	ΕΓΧΩΡΙΑ	Τυχαία	(-)				
129	ΕΕΚΥΖ ΘΕΣ. ΣΕΡΡ	ΗΛΙΑΛΕΥΡΟ	ΕΓΧΩΡΙΑ	Τυχαία	(-)				
130	ΒΟΙΩΤΙΑΣ	ΜΙΓΜΑ ΠΟΥΛΕΡΙΚΩΝ	ΕΓΧΩΡΙΑ	Τυχαία	(-)				

Γ. ΤΟΜΕΑΣ ΥΓΕΙΑΣ ΖΩΩΝ

1. ΕΙΣΑΓΩΓΕΣ ΖΩΝΤΩΝ ΖΩΩΝ

Έλεγχοι εισαγομένων φορτίων ζώντων ζώων από τρίτες χώρες:

Κάθε παρτίδα ζώντων ζώων, προέλευσης τρίτων χωρών πρέπει να εισέρχονται στην Ε.Ε. μέσω εγκεκριμένων συνοριακών σταθμών προκειμένου να υποβληθούν σε κτηνιατρικούς ελέγχους, βάσει της οδηγίας 97/78/ΕΚ, όπως έχει εναρμονισθεί με το Π.Δ. 120/2000. Στην Ελλάδα υπάρχουν 10 συνοριακοί σταθμοί επιθεώρησης όπως καθορίζονται με το Π.Δ. 1/2010 (ΦΕΚ 3Α').

Στο πλαίσιο της κοινοτικής οριζόντιας και κάθετης νομοθεσίας καθώς και των εθνικών διατάξεων πραγματοποιούνται από τους ΣΥ.Κ.Ε οι έλεγχοι των φορτίων ζώντων ζώων και ζωικών προϊόντων που εισάγονται από τρίτες χώρες. Ειδικότερα, οι εισαγωγές ζώντων ζώων εξακολουθούν να είναι σχεδόν μηδενικές και αφορούν κυρίως σκουλήκια που χρησιμοποιούνται ως δολώματα ή διακοσμητικά ψάρια.

Είδος ελέγχων:

Εφαρμόζεται σε φορτία ζώντων ζώων, αλλά και σε προϊόντα ζωικής προέλευσης.

Βάσει της κοινοτικής νομοθεσίας, ο υπεύθυνος για το φορτίο οφείλει να κοινοποιεί ηλεκτρονικά, μέσω του συστήματος TRACES, στο προσωπικό του ΣΥΚΕ εκ των προτέρων όλα τα στοιχεία που αφορούν το φορτίο που πρόκειται να προσκομιστεί στον σταθμό. Ο ΣΥΚΕ ελέγχει τα δηλωτικά των πλοίων και των αεροπλάνων καθώς και την αντιστοιχία τους προς τις προαναφερόμενες ηλεκτρονικές δηλώσεις. Επιπλέον διασταύρωση των φορτίων που οφείλουν να υποστούν κτηνιατρικό έλεγχο γίνεται με τη χρήση του ηλεκτρονικού συστήματος των οργανισμών λιμένων.

Βάσει της κοινοτικής οριζόντιας οδηγίας 97/78/ΕΚ, τα αφικνούμενα στον ΣΥΚΕ, φορτία ζώντων ζώων ή ζωικών προϊόντων από τρίτες χώρες υποβάλλονται:

- α) 100% σε **έλεγχο εγγράφων** προκειμένου να διαπιστωθεί η εγκυρότητα αυτών καθώς και η αντιστοιχία των πληροφοριών με εκείνες που περιλαμβάνονται στην προκοινοποίηση που περιγράφηκε παραπάνω,
- β) 100% σε **έλεγχο ταυτότητας** για να επιβεβαιωθεί ότι τα προϊόντα ανταποκρίνονται στα στοιχεία των πιστοποιητικών ή εγγράφων που συνοδεύουν τα φορτία,

Εξαιρέση από τα παραπάνω αποτελούν τα φορτία που προορίζονται για μεταφόρτωση σε διάστημα μικρότερο του ελάχιστου, όπως αυτό ορίζεται από την ισχύουσα κοινοτική νομοθεσία επειδή οι έλεγχοι πρόκειται να πραγματοποιηθούν στον ΣΥΚΕ προορισμού. Εν τούτοις, σε περίπτωση που υπάρχει κίνδυνος για την υγεία των ζώων ή τη δημόσια υγεία, το φορτίο μπορεί να υποβληθεί σε έλεγχο (εγγράφων, ταυτότητας και φυσικό), βάσει του άρθρου 20 της ίδιας οδηγίας.

γ) Ο **Φυσικός έλεγχος** περιλαμβάνει:

- οργανοληπτικές εξετάσεις
- απλές φυσικές ή χημικές δοκιμές
- εργαστηριακές εξετάσεις για την ανίχνευση καταλοίπων, προσμειξεων ή ενδείξεων αλλοίωσης.

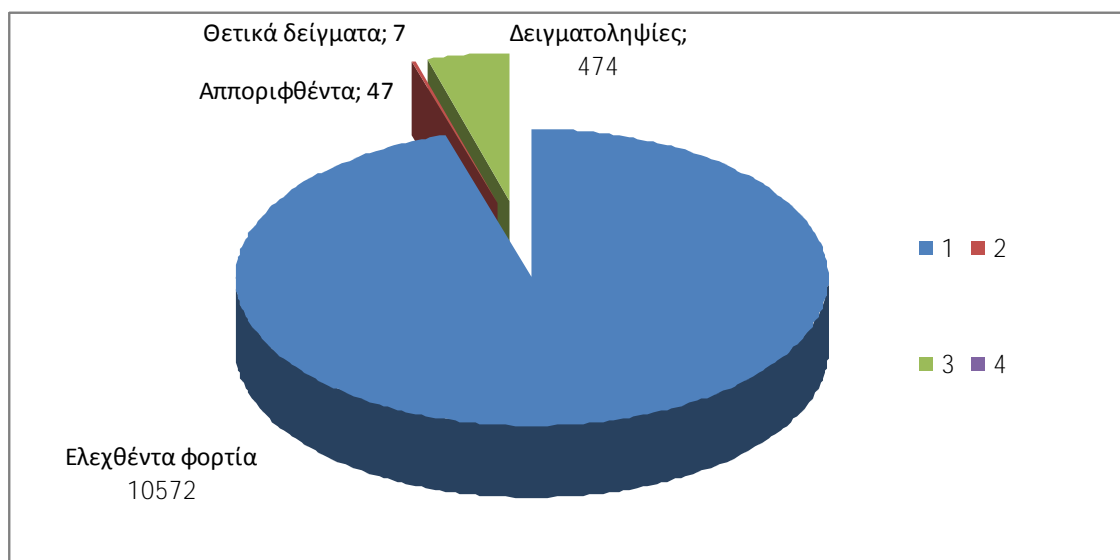
Οι εργαστηριακές δοκιμές πραγματοποιούνται :

- στα πλαίσια τυχαίας δειγματοληψίας που πραγματοποιείται βάσει της ισχύουσας κοινοτικής νομοθεσίας,
- σε περίπτωση υποψίας,
- σε περίπτωση έκτακτων υγειονομικών μέτρων που ορίζονται από την κοινοτική νομοθεσία για συγκεκριμένα προϊόντα ή συγκεκριμένη τρίτη χώρα προέλευσης,
- κατόπιν λήψης μηνύματος RASFF.

Όταν οι εργαστηριακές δοκιμές διενεργούνται επειδή υπάρχουν υποψίες παρατυπίας ή όταν το υπό έλεγχο φορτίο βρίσκεται σε πρόγραμμα ενισχυμένων ελέγχων, τα φορτία δεν αποδεσμεύονται παρά μόνο όταν τα αποτελέσματα των δοκιμών αποδειχθούν αρνητικά.

Συγκεκριμένα οι έλεγχοι των φορτίων ζώντων ζώων που πραγματοποιήθηκαν σε επίπεδο ΣΥ.Κ.Ε. κατά το έτος 2012 συμπεριλαμβάνονται στον ακόλουθο συγκεφαλαιωτικό **πίνακα** και αντίστοιχο γράφημα επίσημων ελέγχων σε φορτία ζώντων ζώων και τροφίμων ζωικής προέλευσης.

ΣΥΚΕ	ΕΛΕΓΧΘΕΝΤΑ ΦΟΡΤΙΑ (Τρόφιμα ζωικής προέλευσης και ζώντα ζώα)	ΔΕΙΓΜΑΤΟΛΗΨΙΕΣ	ΑΠΟΡΡΙΨΕΙΣ	ΘΕΤΙΚΑ ΔΕΙΓΜΑΤΑ
ΠΕΙΡΑΙΑΣ	2263	327	9	4
ΑΕΡ. ΑΘΗΝΩΝ	2378	13	9	0
ΑΕΡ. ΘΕΣΣ.	179	1	1	0
ΛΙΜΑΝΙ ΘΕΣΣ	1562	66	3	0
ΚΑΚΑΒΙΑ	276	0	1	0
Ν.ΚΑΥΚΑΣ ΟΣ	185	17	0	0
ΕΥΖΩΝΟΙ	576	0	0	0
ΕΙΔΟΜΕΝΗ	0	0	0	0
ΠΕΠΛΟΣ	3354	59	33	0
ΣΥΝΟΛΟ	10572	474	47	7



Νομοθεσία

Στους ΣΥΚΕ έχει αποσταλεί:

- Εγχειρίδιο σχετικά με την έκδοση 5.20 της εφαρμογής TRACES (726/18031~14-02-2012)
- Εγχειρίδιο σχετικά με την έκδοση 5.22 της εφαρμογής TRACES (1715/47747~20-04-2012)
- Εγχειρίδιο σχετικά με την έκδοση 5.30 της εφαρμογής TRACES (3408/90792~4-09-2012)
- Εγχειρίδιο για το DWH (3625/97566~20-09-2012)

Εποπτεία

Επίσκεψη στα ΣΥΚΕ Ειδομένης, Ευζώνων, Πέπλου, Λιμένα Θεσσαλονίκης, Αερολιμένα Θεσσαλονίκης και Νέου Καυκάσου στα πλαίσια του συστήματος εποπτείας που διενεργεί το αρμόδιο τμήμα της Γενικής Διεύθυνσης Κτηνιατρικής, με βάση την Υπουργική Απόφαση με αρ. πρωτοκόλλου 132673~4-02-2011. Η εποπτεία των ΣΥΚΕ εντατικοποιήθηκε το έτος προκειμένου να υπάρχει συμμόρφωση με τη συχνότητα των ελέγχων, όπως αυτοί καθορίζονται από την προαναφερθείσα απόφαση.

Επιμόρφωση

- Η παροχή καθοδήγησης και ενημέρωσης των κτηνιάτρων των ΣΥΚΕ γίνεται από την επίσημη εφημερίδα της κοινότητας, το σύστημα TRACES, το σύστημα RASFF και διευκρινιστικές εγκυκλίους.
- Συμμετοχή υπαλλήλων των ΣΥΚΕ σε κοινωτικά σεμινάρια πάνω σε θέματα κτηνιατρικών ελέγχων.

Συμπεράσματα

Πρωταρχικός στόχος είναι η διαφύλαξη της δημόσιας υγείας και της υγείας των ζώων κατά την εισαγωγή ζώντων ζώων ή ζωικών προϊόντων από τρίτες χώρες.

Το 2012 παρατηρήθηκε μία μείωση των εισαγομένων φορτίων σε σχέση με την προηγούμενη χρονιά και σε συνάρτηση με την γενικότερη οικονομική κρίση. Παράλληλα, υπήρξε μικρή μείωση των φυσικών ελέγχων και συγκεκριμένα των εργαστηριακών δοκιμών που επέτρεψαν τον εντοπισμό μη συμμορφούμενων φορτίων και τη συνεπαγόμενη μη αποδοχή αυτών στο ελληνικό έδαφος.

Στόχος είναι ο εντοπισμός των μη συμμορφούμενων φορτίων και η απόρριψη αυτών ώστε να προασπίζεται η δημόσια υγεία και η υγεία των ζωικού κεφαλαίου της χώρας. Κάτι τέτοιο μπορεί να βελτιωθεί ακόμη περισσότερο με τις νέες τροποποιήσεις/βελτιώσεις που πρόκειται να γίνουν στην εφαρμογή TRACES καθώς και με την υλοποίηση εγχειριδίου με κατευθυντήριες γραμμές που βρίσκεται αυτόν τον καιρό σε επεξεργασία από την Ε.Ε.

2. ΑΣΘΕΝΕΙΕΣ ΖΩΩΝ ΚΑΙ ΖΩΟΝΟΣΟΙ

2.1. Προγράμματα εκρίζωσης της βρουκέλλωσης των βοοειδών, των αιγών και των προβάτων

2.1.1. Πρόγραμμα εκρίζωσης της βρουκέλλωσης των βοοειδών.

Στο πλαίσιο των διατάξεων της Κοινοτικής και Εθνικής Νομοθεσίας εφαρμόστηκε το 2012 ενιαίο πρόγραμμα εκρίζωσης της βρουκέλλωσης των βοοειδών σε όλη την Ελληνική Επικράτεια. Τα αποτελέσματα των επίσημων ελέγχων του προγράμματος, η εφαρμογή του οποίου βασίζεται κυρίως α) στη διενέργεια ορολογικών εξετάσεων (αιμοληψίες) των βοοειδών ηλικίας άνω των 12 μηνών β) στη διενέργεια τακτικών γαλακτοληπιών από τη δεξαμενή συλλογής γάλακτος των εκμεταλλεύσεων για τη διατήρηση κυρίως των επίσημα απαλλαγμένων από τη βρουκέλλωση εκτροφών γ) στην ταξινόμηση και στον υγειονομικό χαρακτηρισμό των εκτροφών βάσει κλινικής, επιδημιολογικής και εργαστηριακής διάγνωσης δ) στον έλεγχο μετακινήσεων των ζώων και ε) στη σφαγή των θετικών στη βρουκέλλωση ζώων, συνοψίζονται παρακάτω:

- Αριθμός εκτροφών βοοειδών στο πρόγραμμα επίσημου ελέγχου: **19.507**
- Αριθμός βοοειδών στο πρόγραμμα επίσημου ελέγχου: **426.022**
- Αριθμός εκτροφών που εξετάστηκαν: **3.392**
- Αριθμός θετικών εκτροφών: **391**
- Αριθμός νέων θετικών εκτροφών: **111**
- Αριθμός βοοειδών που εξετάστηκαν ατομικά (αιμοληψίες ζώων): **59.576**
- Αριθμός βοοειδών που εξετάστηκαν συνολικά (λήψη γάλακτος και αίματος): **127.410**
- Αριθμός θετικών βοοειδών: **1.587**
- Αριθμός θετικών ζώων που σφάχτηκαν: **1.534**
- Συνολικός αριθμός ζώων που σφάχτηκαν στο πρόγραμμα: **1.866**
- Ετήσιος Επιπολασμός Νοσήματος (%): **11,53**
- Ετήσια Επίπτωση Νοσήματος (%): **3,27**

Επιδημιολογική κατάσταση ως προς την βρουκέλλωση των βοοειδών (υγειονομικά καθεστώτα εκτροφών) στο τέλος του έτους 2012

B1		B+		B2		ΣΕ ΑΝΑΣΤΟΛΗ		ΕΠΙΣΗΜΑ ΑΠΑΛΛΑΓΜΕΝΟ B4	
Εκτροφές	Ζώα	Εκτροφές	Ζώα	Εκτροφές	Ζώα	Εκτροφές	Ζώα	Εκτροφές	Ζώα
4.816	94.219	178	12.747	207	4.018	4.509	91976	9.522	210.583

Η βρουκέλλωση των βοοειδών παραμένει νόσημα ενδημικού χαρακτήρα με σημαντική βαρύτητα για τη Δημόσια Υγεία και την υγεία των ζώων. Με βάση τα επίσημα δεδομένα και τις επιδημιολογικές παρατηρήσεις των υπηρεσιών Δημόσιας Υγείας της χώρας μας, η βρουκέλλωση των βοοειδών οφειλόμενη στον παράγοντα *B. abortus*, φαίνεται να αξιολογείται ως νόσημα με μικρότερη επίπτωση στην υγεία των ανθρώπων συγκριτικά με τη βρουκέλλωση των αιγοπροβάτων (*B. melitensis*).

Περισσότερες τεχνικές λεπτομέρειες και επιδημιολογικές αναλύσεις για την αξιολόγηση της πορείας εφαρμογής του προγράμματος εκρίζωσης της βρουκέλλωσης των βοοειδών μπορούν να αναζητηθούν και θα είναι διαθέσιμες σε ειδική ιστοσελίδα της Ευρωπαϊκής Αρχής για την ασφάλεια των Τροφίμων (EFSA): <https://zoonoses.efsa.europa.eu/zoonoses/> το τελευταίο τρίμηνο του 2013.

2.1.2. Πρόγραμμα ελέγχου και εκρίζωσης της βρουκέλλωσης των αιγών και προβάτων.

Στο πλαίσιο των διατάξεων της Κοινοτικής και Εθνικής Νομοθεσίας εφαρμόστηκε το 2012, εθνικό πρόγραμμα ελέγχου και εκρίζωσης της βρουκέλλωσης των αιγών και προβάτων. Τα αποτελέσματα και οι πληροφορίες των επίσημων ελέγχων του προγράμματος, η εφαρμογή του οποίου βασίζεται κυρίως α) στη διενέργεια ορολογικών εξετάσεων (αιμοληψίες) των αιγών και προβάτων ηλικίας

άνω των 6 μηνών (πρόγραμμα εκρίζωσης στη Νησιωτική Ελλάδα) β) στη διενέργεια εμβολιασμών με το εμβόλιο REV-1 στην ηπειρωτική Ελλάδα (πρόγραμμα μαζικού εμβολιασμού νεαρών και ενήλικων θηλυκών ζώων αναπαραγωγής άνω των 3 μηνών στην ηπειρωτική χώρα και στα νησιά Εύβοια, Λέσβος, Λέρος και Θάσος) μαζί με ταυτόχρονη αιμοληψία από τα αρσενικά ζώα άνω των 6 μηνών γ) στην ταξινόμηση και στον υγειονομικό χαρακτηρισμό των εκτροφών βάσει κλινικής, επιδημιολογικής και εργαστηριακής διάγνωσης στις νησιωτικές ζώνες της Χώρας δ) στον έλεγχο μετακινήσεων των ζώων και ε) στη σφαγή των θετικών στη βρουκέλλωση ζώων/ πρόγραμμα εκρίζωσης, αναφέρονται στην ετήσια τεχνική έκθεση προόδου η οποία διαβιβάστηκε στην Ε. Επιτροπή και στην EFSA (*επιπρόσθετα θα αναρτηθεί και σε ειδικό για τις ζωνοσους ιστότοπο της EFSA: <https://zoonoses.efsa.europa.eu/zoonoses/> το τελευταίο τρίμηνο του 2013*).

2.1.3. Σύνοψη αποτελεσμάτων επίσημου ελέγχου 2012

2.1.3.1. Μαζικός εμβολιασμός νεαρών και ενήλικων αιγών και προβάτων – Πρόγραμμα ελέγχου

Αριθμός εκτροφών που εμβολιάστηκαν: **8.508**

Αριθμός ζώων που εμβολιάστηκαν: **351.155**

2.1.3.2. Μαζικός εμβολιασμός νεαρών και ενήλικων αγελαίων βοοειδών σε κοινά με μικρά μηρυκαστικά βοσκοτόπια – Πρόγραμμα ελέγχου

Αριθμός εκτροφών που εμβολιάστηκαν: **774**

Αριθμός ζώων που εμβολιάστηκαν: **7.454**

2.1.3.3. Πρόγραμμα εκρίζωσης (ορολογικός έλεγχος) – Ζώνη εκρίζωσης (Νησιωτική Ελλάδα, εκτός νήσων Λέσβου, Λέρου, Θάσου και Εύβοιας)

- Αριθμός εκτροφών στο πρόγραμμα εκρίζωσης: **28.155**
- Αριθμός αιγών και προβάτων στο πρόγραμμα εκρίζωσης: **4.306.136**
- Αριθμός εκτροφών που εξετάστηκαν: **382**
- Αριθμός θετικών εκτροφών: **33**
- Αριθμός νέων θετικών εκτροφών: **1**
- Αριθμός ζώων που εξετάστηκαν ατομικά (αιμοληψίες ζώων): **30.026**
- Αριθμός θετικών αιγών και προβάτων: **387**
- Αριθμός θετικών ζώων που σφάχτηκαν: **329**
- Συνολικός αριθμός ζώων που σφάχτηκαν: **335**
- Ετήσιος Επιπολασμός Νοσήματος (%): **8,64**
- Ετήσια Επίπτωση Νοσήματος (%): **0,26**

Επιδημιολογική κατάσταση ως προς τη βρουκέλλωση αιγών και προβάτων (υγειονομικά καθεστώτα εκτροφών) στο τέλος του έτους 2012.

M1		M+		M2		ΣΕ ΑΝΑΣΤΟΛΗ		ΕΠΙΣΗΜΑ ΑΠΑΛΛΑΓΜΕΝΟ M4	
Εκτροφές	Ζώα	Εκτροφές	Ζώα	Εκτροφές	Ζώα	Εκτροφές	Ζώα	Εκτροφές	Ζώα
19.231	3.603.942	44	16.887	1.968	181.065	6.692	460.016	220	44.226

Η βρουκέλλωση των αιγών και προβάτων θεωρείται κυρίως επαγγελματική ζωνοσους (κτηνίατροι, κτηνοτρόφοι) με σημαντικές επιπτώσεις στη Δημόσια Υγεία και στη ζωική παραγωγή. Βασικότερος στόχος της εφαρμογής του εν λόγω προγράμματος για το 2012 ήταν ο έλεγχος της νόσου (αξιολόγηση του επιπολασμού και της επίπτωσης της *B.melitensis*) σε ενδημικές και νησιωτικές περιοχές της χώρας καθώς και η προτεραιότητα στην επιδημιολογική και εργαστηριακή επιτήρηση της βρουκέλλωσης σε στοχευμένες εκτροφές μικρών μηρυκαστικών που βρίσκονται σε Περιφερειακές Ενότητες και γεωγραφικές ζώνες με υψηλό μέσο αριθμό κρουσμάτων μελιταίου πυρετού στον άνθρωπο.

Πίνακας 1

Στοιχεία για τα αιγοπρόβατα στη
Ζώνη Εμβολιασμού (1)

Κόστος
εμβολίου 0,09 €

2012

Periphery	Region (b)	Total number of herds (c)	Total number of animals	Information on mass vaccination programme					
				Number of herds in vaccination program	Number of herds vaccinated	Number of adult (d) vaccinated animals	Number of young (d) vaccinated animals	Total number of vaccinated animals	Number of doses of administered vaccine
	1		3	4	5	6	7		8
ΑΤΤΙΚΑ	CENTRAL DISTRICT	2	275	2	1	5	24	29	50
	SOUTHERN DISTRICT	2	174	2	2	0	45	45	100
	NORTHERN DISTRICT	26	3.015	26	3	15	80	95	100
	WESTERN DISTRICT	5	751	5	2	0	80	80	100
	PIRAEUS	4	50	4	0	0	0	0	0
	NISON	174	19.100	174	1	830	100	930	1.000
	EASTERN ATTICA	637	84.195	560	82	1.626	3.969	5.595	5.800
	WESTERN ATTICA	769	93.000	769	116	184	2.791	2.975	3.050
ΠΕΛΟΠΟΝΝΗΣΗ	ΑΡΚΑΔΙΑ	2.929	297.156	2.929	374	992	11.019	12.011	13.200
	ΑΡΓΟΛΙΔΑ	1.714	208.446	1.714	79	6.388	1.973	8.361	9.400
	ΚΟΡΙΝΘΙΑ	1.068	180.056	1.042	348	380	10.741	11.121	12.000
	ΛΑΚΟΝΙΑ	2.055	245.613	2.055	524	2.913	14.258	17.171	22.750
	ΜΕΣΣΙΝΙΑ	2.686	175.255	2.350	135	268	3.516	3.784	5.600
ΔΥΤΕΡΗ ΕΛΛΑΔΑ	ΑΧΑΪΑ	6.247	606.491	6.247	23	640	697	1.337	1.650
	ΕΤΟΛΟΑΚΑΡΝΑΝΙΑ	11.573	1.299.295	11.573	332	5.574	11.208	16.782	17.500
	ΙΛΙΑ	4.967	447.328	4.967	135	4.505	3.695	8.200	8.700
ΚΕΝΤΡΙΚΗ ΕΛΛΑΔΑ	ΦΘΙΩΤΙΔΑ	4.245	291.092	4.245	31	621	971	1.592	2.000
	ΒΙΟΤΙΑ	1.874	255.322	1.874	25	122	743	865	1.000
	ΕΒΙΑ	4.932	348.422	4.932	18	959	501	1.460	1.700
	ΕΒΡΙΤΑΝΙΑ	1.335	79.203	1.060	1	0	40	40	50
	ΦΟΚΙΔΑ	1.483	147.233	1.483	139	491	4.660	5.151	5.500
ΕΠΙΡΟΣ	ΙΟΑΝΝΙΝΑ	5.372	346.029	5.372	896	231	19.685	19.916	31.000
	ΑΡΤΑ	3.797	182.329	3.797	357	580	12.791	13.371	14.000
	ΘΕΣΠΡΟΤΙΑ	2.447	217.685	2.447	85	590	5.535	6.125	6.300

	PREVEZA	3.515	271.454	3.515	243	30	6.646	6.676	8.100
THESSALY	LARISA	6.136	1.196.704	6.136	659	655	39.280	39.935	39.950
	KARDITSA	4.345	249.441	3.738	84	3.787	4.057	7.844	8.250
	MAGNISIA AND SPORADES	1.662	144.765	1.662	87	1.289	4.090	5.379	6.150
	TRIKALA	2.996	304.107	2.996	116	361	5.288	5.649	5.700
CENTRAL MACEDONIA	THESSALONIKI	1.945	322.824	1.369	448	85	14.438	14.523	17.400
	IMATHIA	926	99.488	926	79	117	2.903	3.020	3.500
	KILKIS	1.579	260.262	1.314	194	824	8.995	9.819	11.500
	PELLA	1.926	286.167	1.814	314	195	13.378	13.573	15.450
	PIERIA	1.797	216.781	1.271	32	47	1.626	1.673	1.900
	SERRES	2.229	434.455	2.229	98	13.170	1.499	14.669	15.600
	HALKIDIKI	1.032	253.181	614	43	0	3.267	3.267	3.450
WESTERN MACEDONIA	KOZANI	1.924	287.254	1.924	444	0	17.043	17.043	19.700
	GREBENA	867	119.395	867	191	227	7.368	7.595	8.150
	KASTORIA	792	96.625	550	148	0	5.477	5.477	5.550
	FLORINA	903	146.240	903	637	35	13.699	13.734	15.200
EASTERN MACEDONIA AND THRACE	RODOPI	1.836	284.285	1.836	279	4.107	6.761	10.868	11.250
	EVROS NORTH	374	42.335	374	38	0	1.029	1.029	1.150
	EVROS SOUTH	870	117.694	870	109	0	3.019	3.019	3.050
	DRAMA	957	188.855	902	246	343	12.502	12.845	13.400
	KAVALA	1.558	227.194	1.558	34	1	2.670	2.671	3.500
	XANTHI	2.032	247.570	1.382	212	634	8.670	9.304	12.400
NORTHERN AEGEAN	LESVOS (island)	5.077	541.057	5.077	64	1.219	3.288	4.507	4.550
SOUTHERN AEGEAN	LEROS (island)	113	5.939	113	0	0	0	0	0
Total 2012		107.734	11.871.587	103.569	8.508	55.040	296.115	351.155	397.400

Συνολικό κόστος

35.766,00 €

Πίνακας 6. Εμβολιασμός αγελαίων βοοειδών με REV-1 εμβόλιο

2012

Περιφερειακή Ενότητα	Συνολικός αριθμός εκμεταλλεύσεων	Συνολικός αριθμός ζώων	Αριθμός εκμεταλλεύσεων στο πρόγραμμα εμβολιασμού	Πληροφορίες για το πρόγραμμα εμβολιασμού					
				Αριθμός εκμεταλλεύσεων που εμβολιάστηκαν	Αριθμός ενήλικων ζώων που εμβολιάστηκαν	Αριθμός νεαρών ζώων που εμβολιάστηκαν	Συνολικός αριθμός εμβολιασμένων ζώων	Αριθμός δόσεων που χορηγήθηκαν	
3.2	ΕΤΟΛΟΑΚΑΡΝΑΝΙΑ	1.198	60.467	1.198	0	0	0	0	0
4.1	ΦΤΗΙΟΤΙΔΑ	102	5.169	102	2	22	21	43	50
4.4	ΕΒΡΙΤΑΝΙΑ	129	3.286	91	18	49	55	104	800
4.5	ΦΟΚΙΔΑ	306	9.441	285	2	20	8	28	100
5.1	ΙΟΑΝΝΙΝΑ	453	17.442	270	34	67	191	258	350
5.3	ΘΗΣΠΡΟΤΙΑ	641	26.796	634	145	0	850	850	1.200
5.4	ΠΡΕΒΕΖΑ	229	13.150	159	19	0	301	301	400
6.1	ΛΑΡΙΣΑ	528	38.158	528	97	75	1.135	1.210	1.250
6.2	ΚΑΡΔΙΤΣΑ	132	3.288	132	6	49	47	96	100
6.3	MAGNISIA AND SPORADES	259	18.843	258	27	294	162	456	550
6.4	ΤΡΙΚΑΛΑ	683	37.161	599	124	617	454	1.071	1.150
7.1	ΘΗΣΣΑΛΟΝΙΚΗ	72	6.224	36	9	2	76	78	150
7.2	ΙΜΑΘΙΑ	31	2.301	31	22	58	218	276	300
7.4	ΠΕΛΛΑ	1.195	20.222	71	5	0	88	88	200
7.6	SERRES	406	22.246	406	40	542	180	722	900
8.1	ΚΟΖΑΝΗ	470	14.972	98	77	15	400	415	1.950
8.2	ΓΡΕΒΕΝΑ	163	6.512	55	17	0	196	196	400
8.3	ΚΑΣΤΟΡΙΑ	297	2.994	30	11	0	190	190	250
8.4	ΦΛΟΡΙΝΑ	72	3.329	59	43	45	237	282	400
9.2	ΕΒΡΟΣ ΝΑΝΤΙΟ	116	5.323	116	30	100	410	510	600
9.3	ΔΡΑΜΑ	46	1.792	46	46	0	280	280	300
Σύνολο 2012		7.528	319.116	5.204	774	1.955	5.499	7.454	11.400

DATA ON HERDS

ANNEX
II

Member State: Greece

2012

Periphery	Region (c)	Total number of herds (d)	Total number of herds under the program	Number of herds checked (e)	Number of positive herds (f)	Number of new positive herds (g)	Number of herds depopulated	% positive herds depopulated	Indicators		
									% herd coverage	% positive herds	% new positive herds
	1	2	3	4	5	6	7	8 = (7/5) x 100	9 = (4/3) x 100	10 = (5/4) x 100	11 = (6/4) x 100
ATTIKA	NISON	209	209	11	1	0	0	0	5,26	9,09	0,00
CENTRAL GREECE	SKYROS (island)	209	209	0	0	0	0	#ΔΙΑΙΡ/0!	0,00	#ΔΙΑΙΡ/0!	#ΔΙΑΙΡ/0!
THESSALY	SPORADES (islands)	82	82	0	0	0	0	#ΔΙΑΙΡ/0!	0,00	#ΔΙΑΙΡ/0!	#ΔΙΑΙΡ/0!
EASTERN MACEDONIA AND THRACE	SAMOTHRAKI (island)	303	303	25	0	0	0	#ΔΙΑΙΡ/0!	8,25	0,00	0,00
NORTHERN AEGEAN	LIMNOS (island)	1.147	1.101	0	0	0	0	#ΔΙΑΙΡ/0!	0,00	#ΔΙΑΙΡ/0!	#ΔΙΑΙΡ/0!
	SAMOS and IKARIA	665	665	17	0	0	0	#ΔΙΑΙΡ/0!	2,56	0,00	0,00
	HIOS	243	243	22	0	0	0	#ΔΙΑΙΡ/0!	9,05	0,00	0,00
SOUTHERN AEGEAN	DODEKANISA	1.651	1.651	99	19	0	0	0	6,00	19,19	0,00
	KYKLADES	4.865	4.865	0	0	0	0	#ΔΙΑΙΡ/0!	0,00	#ΔΙΑΙΡ/0!	#ΔΙΑΙΡ/0!
CRETE	IRAKLIO	4.627	4.627	69	13	1	4	31	1,49	18,84	1,45
	LASITHI	1.358	1.358	109	0	0	0	#ΔΙΑΙΡ/0!	8,03	0,00	0,00
	RETHYMNO	6.700	6.700	4	0	0	0	#ΔΙΑΙΡ/0!	0,06	0,00	0,00
	HANIA	3.835	3.835	14	0	0	0	#ΔΙΑΙΡ/0!	0,37	0,00	0,00
IONIAN ISLANDS	KERKIRA	257	245	0	0	0	0	#ΔΙΑΙΡ/0!	0,00	#ΔΙΑΙΡ/0!	#ΔΙΑΙΡ/0!
	ZANINTHOS	565	565	2	0	0	0	#ΔΙΑΙΡ/0!	0,35	0,00	0,00
	KEFALLINIA	1.201	1.201	10	0	0	0	#ΔΙΑΙΡ/0!	0,83	0,00	0,00
	LEFKADA	329	296	0	0	0	0	#ΔΙΑΙΡ/0!	0,00	#ΔΙΑΙΡ/0!	#ΔΙΑΙΡ/0!

Total	28.246	28.155	382	33	1	4	12	1,36	8,64	0,26
--------------	---------------	---------------	------------	-----------	----------	----------	-----------	-------------	-------------	-------------

DATA ON ANIMALS

ANNEX III

2012

Periphery	Region (b)	Total number of animals (c)	Number of animals (d) to be tested under the program	Number of animals (d) tested	Number of animals tested individually (e)	Number of positive animals	Slaughtering		Indicators	
							Number of animals with positive result slaughtered or culled	Total number of animals slaughtered (f)	% coverage at animal level	% of positive animals. Animal prevalence
	1	2	3	4	5	6	7	8	$9 = \frac{(4/3) \times 100}{100}$	$10 = \frac{(6/4) \times 100}{100}$
ATTIKA	NISON	14.437	14.437	580	580	11	11	0	4,02	1,90
CENTRAL GREECE	SKYROS (island)	34.430	34.430	0	0	0	0	0	0,00	#ΔΙΑΙΡ/0!
THESSALY	SPORADES (islands)	15.819	15.819	0	0	0	0	0	0,00	#ΔΙΑΙΡ/0!
EASTERN MACEDONIA AND THRACE	SAMOTHRAKI (island of southern Evros)	63.858	63.858	857	857	0	0	0	1,34	0,00
NORTHERN AEGEAN	LIMNOS (island)	93.915	93.915	0	0	0	0	0	0,00	#ΔΙΑΙΡ/0!
	SAMOS and IKARIA	42.930	42.930	1.399	1.399	0	0	0	3,26	0,00
	HIOS	43.782	43.782	615	615	0	0	0	1,40	0,00
SOUTHERN AEGEAN	DODEKANISA	181.833	181.833	8.195	8.195	310	254	254	4,51	3,78
	KYKLADES	279.624	279.624	0	0	0	0	0	0,00	#ΔΙΑΙΡ/0!
CRETE	IRAKLIO	918.104	918.104	4.020	4.020	66	64	81	0,44	1,64
	LASITHI	211.129	211.129	11.015	11.015	0	0	0	5,22	0,00
	RETHYMNO	1.552.067	1.552.067	583	583	0	0	0	0,04	0,00
	HANIA	611.065	611.065	1.116	1.116	0	0	0	0,18	0,00
IONIAN	KERKIRA	12.879	12.879	0	0	0	0	0	0,00	#ΔΙΑΙΡ/0!

ISLANDS	ZANINTHOS	12.862	12.862	214	214	0	0	0	1,66	0,00
	KEFALLINIA	201.364	201.364	1.432	1.432	0	0	0	0,71	0,00
	LEFKADA	16.038	16.038	0	0	0	0	0	0,00	#ΔΙΑΙΡ/0!
Total		4.306.136	4.306.136	30.026	30.026	387	329	335	0,70	1,29

DATA ON STATUS OF HERDS AT THE END OF THE PERIOD

2012

*ANNEX
V*

Periphery	Region (b)	Status of herds and animals under the programme (c)											
		Total number of flocks and animals under the program		Unknown (d)		Not free or not officially free				Officially free suspended (g)		Officially free (i)	
		Flocks	Animals (j)	Flocks	Animals (j)	Last check positive (e)		Last check negative (f)		Flocks	Animals (j)	Flocks	Animals (j)
						Flocks	Animals (j)	Flocks	Animals (j)				
1	2	3	4	5	6	7	8	9	10	11	12	13	
ATTIKA	NISON	209	14.437	198	13.937	0	0	1	110	0	0	10	390
CENTRAL GREECE	SKYROS (island)	209	34.430	209	34.430	0	0	0	0	0	0	0	0
THESSALY	SPORADES (islands)	82	15.819	82	15.819	0	0	0	0	0	0	0	0
EASTERN MACEDONIA AND THRACE	SAMOTHRAKI (island of southern Evros)	303	63.858	278	56.108	0	0	0	0	0	0	25	7.750
NORTHERN AEGEAN	LIMNOS (island)	1.101	93.915	0	0	0	0	1.101	93.915	0	0	0	0
	SAMOS and IKARIA	665	42.930	585	34.132	0	0	68	7.399	0	0	12	1.399
	HIOS	243	43.782	0	0	0	0	0	0	221	35.757	22	8.025
SOUTHERN AEGEAN	DODEKANISA	1.651	181.833	1.552	172.159	19	5.396	80	4.278	0	0	0	0
	KYKLADES	4.865	279.624	0	0	0	0	0	0	4.865	279.624	0	0
CRETE	IRAKLIO	4.627	918.104	4.567	914.576	5	123	50	3.165	0	0	5	240
	LASITHI	1.358	211.129	0	0	20	11.368	335	53.339	857	120.000	146	26.422
	RETHYMNO	6.700	1.552.067	6.700	1.552.067	0	0	0	0	0	0	0	0
	HANIA	3.835	611.065	3.825	610.157	0	0	10	908	0	0	0	0
IONIAN ISLANDS	KERKIRA	245	12.879	21	516	0	0	224	12.363	0	0	0	0
	ZANINTHOS	565	12.862	0	0	0	0	0	0	565	12.862	0	0
	KEFALLINIA	1.201	201.364	1.189	198.880	0	0	12	2.484	0	0	0	0
	LEFKADA	296	16.038	25	1.161	0	0	87	3.104	184	11.773	0	0
TOTAL		28.155	4.306.136	19.231	3.603.942	44	16.887	1.968	181.065	6.692	460.016	220	44.226

2012			
Periphery	Region (b)	No. of flocks infected	No. of positive animals
	1	2	3
ATTIKA	NISON	1	11
CENTRAL GREECE	SKYROS (island)	0	0
THESSALY	SPORADES (islands)	0	0
EASTERN MACEDONIA AND THRACE	SAMOTHRAKI (island of southern Evros)	0	0
NORTHERN AEGEAN	LIMNOS (island)	0	0
	SAMOS and IKARIA	0	0
	HIOS	0	0
SOUTHERN AEGEAN	DODEKANISA	19	310
	KYKLADES	0	0
CRETE	IRAKLIO	13	66
	LASITHI	20	0
	RETHYMNO	0	0
	HANIA	0	0
IONIAN ISLANDS	KERKIRA	0	0
	ZANINTHOS	0	0
	KEFALLINIA	0	0
	LEFKADA	0	0
TOTAL		53	387

3.4 Βρουκέλλωση Βοοειδών - Δεδομένα σε επίπεδο εκτροφών
Εθνικό πρόγραμμα εκρίζωσης της Βρουκέλλωσης
των Βοοειδών

Κράτος - Μέλος:
ΕΛΛΑΔΑ

ΠΕΡΙΟΔΟΣ ΑΝΑΦΟΡΑΣ: ΕΤΟΣ 2012

ΤΕΛΙΚΗ
ΕΤΗΣΙΑ
ΕΚΘΕΣΗ

Περιφέρεια/ Periphery	α / α	Περιφερειακή Ενότητα/ Regional Unit	Συνολικός αριθμός εκτροφών	Συνολικός αριθμός εκτροφών στο πρόγραμ μα	Αριθμός εκτροφών που εξετάστηκ αν	Αριθμός θετικών εκτροφώ ν	Αριθμός νέων θετικών εκτροφών	Αριθμός εκτροφών που πραγματ οποιήθηκ ε καθολική σφαγή	% θετικώ ν εκτρο φών με καθολι κή σφαγή	ΔΕΙΚΤΕ Σ		
										% υγειονομικ ή κάλυψη εκτροφών	% θετικών εκτροφ ών- ετήσιος Επιπολ ασμός	% ΠΟΣΟΣΤΟ νέων θετικών εκτροφών - Επίπτωσ η
		1	2	3	4	5	6	7	$8 = (7 / 5) * 100$	$9 = (4 / 3) * 100$	$10 = (5 / 4) * 100$	$11 = (6 / 4) * 100$
1.ΑΤΤΙΚΗΣ/ ΑΤΤΙΚΑ	1.1	ΚΕΝΤΡΙΚΟΥ ΤΟΜΕΑ ΑΘΗΝΩΝ	1	1	1	0	0	0	#ΔΙΑΙ Ρ/0!	100,00	0,00	0,00
	1.2	ΝΟΤΙΟΥ ΤΟΜΕΑ ΑΘΗΝΩΝ							#ΔΙΑΙ Ρ/0!	#ΔΙΑΙΡ/0!	#ΔΙΑΙ Ρ/0!	#ΔΙΑΙΡ/0 !
	1.3	ΒΟΡΕΙΟΥ ΤΟΜΕΑ ΑΘΗΝΩΝ							#ΔΙΑΙ Ρ/0!	#ΔΙΑΙΡ/0!	#ΔΙΑΙ Ρ/0!	#ΔΙΑΙΡ/0 !
	1.4	ΔΥΤΙΚΟΥ ΤΟΜΕΑ ΑΘΗΝΩΝ							#ΔΙΑΙ Ρ/0!	#ΔΙΑΙΡ/0!	#ΔΙΑΙ Ρ/0!	#ΔΙΑΙΡ/0 !
	1.5	ΠΕΙΡΑΙΩΣ	0	0	0	0	0	0	#ΔΙΑΙ Ρ/0!	#ΔΙΑΙΡ/0!	#ΔΙΑΙ Ρ/0!	#ΔΙΑΙΡ/0 !
	1.6	ΝΗΣΩΝ							#ΔΙΑΙ Ρ/0!	#ΔΙΑΙΡ/0!	#ΔΙΑΙ Ρ/0!	#ΔΙΑΙΡ/0 !
	1.7	ΑΝΑΤΟΛΙΚΗΣ	31	24	12	0	0	0	#ΔΙΑΙ	50,00	0,00	0,00

		ΑΤΤΙΚΗΣ							P/0!			
	1.8	ΔΥΤΙΚΗΣ ΑΤΤΙΚΗΣ	161	26	23	6	0	0	0,00	88,46	26,09	0,00
2.ΠΕΛΟΠΟΝΝΗΣΟΥ/ PELOPONNESE	2.1	ΑΡΚΑΔΙΑΣ	149	149	26	1	1	0	0,00	17,45	3,85	3,85
	2.2	ΑΡΓΟΛΙΔΑΣ	6	6	4	0	0	0	#ΔΙΑΙΡ/0!	66,67	0,00	0,00
	2.3	ΚΟΡΙΝΘΙΑΣ							#ΔΙΑΙΡ/0!	#ΔΙΑΙΡ/0!	#ΔΙΑΙΡ/0!	#ΔΙΑΙΡ/0!
	2.4	ΛΑΚΩΝΙΑΣ	551	551	60	1	1	0	0,00	10,89	1,67	1,67
	2.5	ΜΕΣΣΗΝΙΑΣ	1.161	670	59	0	0	0	#ΔΙΑΙΡ/0!	8,81	0,00	0,00
3.ΔΥΤΙΚΗΣ ΕΛΛΑΔΑΣ/ WESTERN GREECE	3.1	ΑΧΑΙΑΣ	845	233	29	1	1	0	0,00	12,45	3,45	3,45
	3.2	ΑΙΤΩΛΟΑΚΑΡΝΑΝΙΑΣ	1.891	1.198	0	0	0	0	#ΔΙΑΙΡ/0!	0,00	#ΔΙΑΙΡ/0!	#ΔΙΑΙΡ/0!
	3.3	ΗΛΕΙΑΣ	491	491	19	0	0	0	#ΔΙΑΙΡ/0!	3,87	0,00	0,00
4.ΣΤΕΡΕΑΣ ΕΛΛΑΔΑΣ/ CENTRAL GREECE	4.1	ΦΘΙΩΤΙΔΑΣ							#ΔΙΑΙΡ/0!	#ΔΙΑΙΡ/0!	#ΔΙΑΙΡ/0!	#ΔΙΑΙΡ/0!
	4.2	ΒΟΙΩΤΙΑΣ	208	208	17	1	0	0	0,00	8,17	5,88	0,00
	4.3	ΕΥΒΟΙΑΣ	237	129	15	3	3	3	100,00	11,63	20,00	20,00
	4.4	ΕΥΡΥΤΑΝΙΑΣ	107	16	6	3	2	0	0,00	37,50	50,00	33,33
	4.5	ΦΩΚΙΔΑΣ	309	45	2	0	0	0	#ΔΙΑΙΡ/0!	4,44	0,00	0,00
5.ΗΠΕΙΡΟΥ/ EPIRUS	5.1	ΙΩΑΝΝΙΝΩΝ	483	118	57	1	1	0	0,00	48,31	1,75	1,75
	5.2	ΑΡΤΑΣ	264	230	33	0	0	0	#ΔΙΑΙΡ/0!	14,35	0,00	0,00
	5.3	ΘΕΣΠΡΩΤΙΑΣ	6	6	5	1	0	0	0,00	83,33	20,00	0,00
	5.4	ΠΡΕΒΕΖΑΣ	393	164	96	2	0	0	0,00	58,54	2,08	0,00
6.ΘΕΣΣΑΛΙΑΣ/ THESSALY	6.1	ΛΑΡΙΣΑΣ	454	454	0	6	6	0	0,00	0,00	#ΔΙΑΙΡ/0!	#ΔΙΑΙΡ/0!

	6.2	ΚΑΡΔΙΤΣΑ	545	217	40	2	0	0	0,00	18,43	5,00	0,00
	6.3	ΜΑΓΝΗΣΙΑΣ ΚΑΙ ΣΠΟΡΑΔΩΝ	356	137	26	2	0	0	0,00	18,98	7,69	0,00
	6.4	ΤΡΙΚΑΛΩΝ	683	76	9	2	0	2	100,00	11,84	22,22	0,00
7.ΚΕΝΤΡΙΚΗΣ ΜΑΚΕΔΟΝΙΑΣ / CENTRAL MACEDONIA	7.1	ΘΕΣΣΑΛΟΝΙΚΗΣ	976	830	377	105	30	7	6,67	45,42	27,85	7,96
	7.2	ΗΜΑΘΙΑΣ	638	330	11	4	0	0	0,00	3,33	36,36	0,00
	7.3	ΚΙΛΚΙΣ	538	422	176	16	10	0	0,00	41,71	9,09	5,68
	7.4	ΠΕΛΛΑΣ	1.195	892	104	13	9	0	0,00	11,66	12,50	8,65
	7.5	ΠΙΕΡΙΑΣ	462	141	15	0	0	0	#ΔΙΑΙΡ/0!	10,64	0,00	0,00
	7.6	ΣΕΡΡΩΝ	1.316	891	323	5	3	0	0,00	36,25	1,55	0,93
	7.7	ΧΑΛΚΙΔΙΚΗΣ	196	175	98	0	0	0	#ΔΙΑΙΡ/0!	56,00	0,00	0,00
8.ΔΥΤΙΚΗΣ ΜΑΚΕΔΟΝΙΑΣ / WESTERN MACEDONIA	8.1	ΚΟΖΑΝΗΣ	460	312	112	5	5	0	0,00	35,90	4,46	4,46
	8.2	ΓΡΕΒΕΝΩΝ	163	80	14	2	0	0	0,00	17,50	14,29	0,00
	8.3	ΚΑΣΤΟΡΙΑΣ	196	158	29	0	0	0	#ΔΙΑΙΡ/0!	18,35	0,00	0,00
	8.4	ΦΛΩΡΙΝΑΣ	863	791	455	14	8	0	0,00	57,52	3,08	1,76
9.ΑΝΑΤΟΛΙΚΗΣ ΜΑΚΕΔΟΝΙΑΣ & ΘΡΑΚΗΣ/ EASTERN MACEDONIA AND THRACE	9.1	ΡΟΔΟΠΗΣ	2.032	2.032	314	6	6	0	0,00	15,45	1,91	1,91
	9.2	ΕΒΡΟΥ	654	538	344	2	2	0	0,00	63,94	0,58	0,58
	9.2.1	ΟΡΕΣΤΙΑΔΑΣ	220	220	80	2	2	0	0,00	36,36	2,50	2,50
	9.3	ΔΡΑΜΑΣ	740	649	164	6	2	0	0,00	25,27	3,66	1,22
	9.4	ΚΑΒΑΛΑΣ	662	662	47	1	0	0	0,00	7,10	2,13	0,00
9.5	ΞΑΝΘΗΣ	1.269	986	89	32	19	0	0,00	9,03	35,96	21,35	
10.ΒΟΡΕΙΟΥ ΑΙΓΑΙΟΥ/ NORTHERN	10.1	ΛΕΣΒΟΥ							#ΔΙΑΙΡ/0!	#ΔΙΑΙΡ/0!	#ΔΙΑΙΡ/0!	#ΔΙΑΙΡ/0!
	10.2	ΣΑΜΟΥ ΚΑΙ	140	140	3	0	0	0	#ΔΙΑΙΡ	2,14	0,00	0,00

ΑΕΓΕΑΝ		ΙΚΑΡΙΑΣ							P/0!			
	1 0. 3	ΧΙΟΥ	243	243	2	0	0	0	#ΔΙΑΙ P/0!	0,82	0,00	0,00
11.ΝΟΤΙΟΥ ΑΙΓΑΙΟΥ/ SOUTHERN ΑΕΓΕΑΝ	1 1. 1	ΔΩΔΕΚΑΝΗΣΟ Υ	761	761	14	0	0	0	#ΔΙΑΙ P/0!	1,84	0,00	0,00
	1 1. 2	ΚΥΚΛΑΔΩΝ	2.216	2.216	40	0	0	0	#ΔΙΑΙ P/0!	1,81	0,00	0,00
12.ΚΡΗΤΗΣ/ CRETE	1 2. 1	ΗΡΑΚΛΕΙΟΥ	970	418	0	0	0	0	#ΔΙΑΙ P/0!	0,00	#ΔΙΑΙ P/0!	#ΔΙΑΙP/0 !
	1 2. 2	ΛΑΣΙΘΙΟΥ	246	27	0	0	0	0	#ΔΙΑΙ P/0!	0,00	#ΔΙΑΙ P/0!	#ΔΙΑΙP/0 !
	1 2. 3	ΡΕΘΥΜΝΟΥ							#ΔΙΑΙ P/0!	#ΔΙΑΙP/0!	#ΔΙΑΙ P/0!	#ΔΙΑΙP/0 !
	1 2. 4	ΧΑΝΙΩΝ	359	87	38	146	0	0	0,00	43,68	384,21	0,00
13.ΙΟΝΙΩΝ ΝΗΣΩΝ/ IONIAN ISLANDS	1 3. 1	ΚΕΡΚΥΡΑΣ	165	153	0	0	0	0	#ΔΙΑΙ P/0!	0,00	#ΔΙΑΙ P/0!	#ΔΙΑΙP/0 !
	1 3. 2	ΖΑΚΥΝΘΟΥ							#ΔΙΑΙ P/0!	#ΔΙΑΙP/0!	#ΔΙΑΙ P/0!	#ΔΙΑΙP/0 !
	1 3. 3	ΚΕΦΑΛΛΗΝΙΑΣ	175	175	3	0	0	0	#ΔΙΑΙ P/0!	1,71	0,00	0,00
	1 3. 4	ΛΕΥΚΑΔΑΣ	29	29	1	0	0	0	#ΔΙΑΙ P/0!	3,45	0,00	0,00
	5 9											
ΣΥΝΟΛΟ/ TOTAL			27.216	19.507	3.392	391	111	12	3,07	17,39	11,53	3,27

3.5 Βρουκέλλωση Βοοειδών - Δεδομένα σε επίπεδο ζώων εκτροφής

Εθνικό πρόγραμμα εκρίζωσης της Βρουκέλλωσης των Βοοειδών

Κράτος - Μέλος: **ΕΛΛΑΔΑ**

**ΠΕΡΙΟΔΟΣ ΑΝΑΦΟΡΑΣ:
ΕΤΟΣ 2012**

**ΤΕΛΙΚΗ ΕΤΗΣΙΑ
ΕΚΘΕΣΗ**

Περιφέρεια/ Periphery	α/α	Περιφερειακή Ενότητα/ Regional Unit	Συνολικός αριθμός ζώων	Συνολικός αριθμός ζώων στο πλαίσιο του προγράμ- ματος	Αριθμός ζώων που εξετάστη- καν (αίμοληψία + γαλακτολη- ψία)	Αριθμός ζώων που εξετάστηκαν ατομικά (αιμοληψίες)	Αριθμό- ς θετικώ- ν Ζώων	ΣΦΑΓΕΣ		ΔΕΙΚΤΕΣ	
								Αριθμός θετικών ζώων που εσφάγησα- ν	Συνολικός αριθμός ζώων που εσφάγησαν	% υγειονομι- κή κάλυψη σε επίπεδο ζώων	% ποσοστό θετικών ζώων - Ετήσιος επιπολασ- μός
		1	2	3	4	5	6	7	8	9 = (4 /3) * 100	10 = (6/4) * 100
1.ΑΤΤΙΚΗΣ/ ΑΤΤΙΚΑ	1.1	ΚΕΝΤΡΙΚΟΥ ΤΟΜΕΑ ΑΘΗΝΩΝ	12	12	11	11	0	0	0	91,67	0,00
	1.2	ΝΟΤΙΟΥ ΤΟΜΕΑ ΑΘΗΝΩΝ								#ΔΙΑΙΡ/0!	#ΔΙΑΙΡ/0!
	1.3	ΒΟΡΕΙΟΥ ΤΟΜΕΑ ΑΘΗΝΩΝ								#ΔΙΑΙΡ/0!	#ΔΙΑΙΡ/0!
	1.4	ΔΥΤΙΚΟΥ ΤΟΜΕΑ ΑΘΗΝΩΝ								#ΔΙΑΙΡ/0!	#ΔΙΑΙΡ/0!
	1.5	ΠΕΙΡΑΙΩΣ	0	0	0	0	0	0	0	#ΔΙΑΙΡ/0!	#ΔΙΑΙΡ/0!
	1.6	ΝΗΣΩΝ								#ΔΙΑΙΡ/0!	#ΔΙΑΙΡ/0!
	1.7	ΑΝΑΤΟΛΙΚΗΣ ΑΤΤΙΚΗΣ	528	341	210	210	0	0	0	61,58	0,00
	1.8	ΔΥΤΙΚΗΣ ΑΤΤΙΚΗΣ	2.739	2.332	1.051	1.051	60	60	60	45,07	5,71
2.ΠΕΛΟΠΟ- ΝΗΣΟΥ/ PELOPONNE- SE	2.1	ΑΡΚΑΔΙΑΣ	2.539	2.539	238	238	2	1	1	9,37	0,84
	2.2	ΑΡΓΟΛΙΔΑΣ	635	635	365	365	0	0	0	57,48	0,00
	2.3	ΚΟΡΙΝΘΙΑΣ								#ΔΙΑΙΡ/0!	#ΔΙΑΙΡ/0!
	2.4	ΛΑΚΩΝΙΑΣ	7.847	7.848	980	485	1	1	1	12,49	0,10
	2.5	ΜΕΣΣΗΝΙΑΣ	5.617	2.500	344	0	0	0	0	13,76	0,00
3.ΔΥΤΙΚΗΣ ΕΛΛΑΔΑΣ/ WESTERN	3.1	ΑΧΑΙΑΣ	9.466	3.456	397	397	1	1	1	11,49	0,25
	3.2	ΑΙΤΩΛΟΑΚΑΡ- ΝΙΑΣ	71.535	60.467	0	0	0	0	0	0,00	#ΔΙΑΙΡ/0!

GREECE	3.3	ΗΛΕΙΑΣ	7.900	7.750	19	0	0	0	0	0,25	0,00
4.ΣΤΕΡΕΑΣ ΕΛΛΑΔΑΣ/ CENTRAL GREECE	4.1	ΦΘΙΩΤΙΔΑΣ								#ΔΙΑΙΡ/0!	#ΔΙΑΙΡ/0!
	4.2	ΒΟΙΩΤΙΑΣ	8.062	7.494	805	805	1	1	1	10,74	0,12
	4.3	ΕΥΒΟΙΑΣ	3.151	1.393	225	225	3	3	3	16,15	1,33
	4.4	ΕΥΡΥΤΑΝΙΑΣ	3.311	366	180	180	11	8	0	49,18	6,11
	4.5	ΦΩΚΙΔΑΣ	9.408	950	38	38	0	0	0	4,00	0,00
5.ΗΠΕΙΡΟΥ/ EPIRUS	5.1	ΙΩΑΝΝΙΝΩΝ	17.192	2.520	2.416	94	6	6	6	95,87	0,25
	5.2	ΑΡΤΑΣ	3.725	2.564	1.413	152	0	0	0	55,11	0,00
	5.3	ΘΕΣΠΡΩΤΙΑΣ	110	110	101	101	4	4	4	91,82	3,96
	5.4	ΠΡΕΒΕΖΑΣ	18.272	7.243	3.489	779	4	4	4	48,17	0,11
6.ΘΕΣΣΑΛΙΑΣ / THESSALY	6.1	ΛΑΡΙΣΑΣ	59.075	18.419	18.419	826	109	109	109	100,00	0,59
	6.2	ΚΑΡΔΙΤΣΑ	9.796	2.484	97	97	0	0	0	3,90	0,00
	6.3	ΜΑΓΝΗΣΙΑΣ ΚΑΙ ΣΠΟΡΑΔΩΝ	23.561	5.049	1.225	109	35	35	0	24,26	2,86
	6.4	ΤΡΙΚΑΛΩΝ	37.161	4.319	755	253	71	71	161	17,48	9,40
7.ΚΕΝΤΡΙΚΗΣ ΜΑΚΕΔΟΝΙΑ Σ/ CENTRAL MACEDONIA	7.1	ΘΕΣΣΑΛΟΝΙΚΗΣ	59.250	56.756	26.590	18.680	678	678	962	46,85	2,55
	7.2	ΗΜΑΘΙΑΣ	22.203	5.821	203	50	16	14	14	3,49	7,88
	7.3	ΚΙΛΚΙΣ	24.110	20.682	10.035	5.801	15	17	18	48,52	0,15
	7.4	ΠΕΛΛΑΣ	20.222	12.911	3.049	3.049	162	162	162	23,62	5,31
	7.5	ΠΙΕΡΙΑΣ	4.728	2.563	2.186	818	0	0	0	85,29	0,00
	7.6	ΣΕΡΡΩΝ	51.772	26.675	14.381	2.025	19	19	19	53,91	0,13
	7.7	ΧΑΛΚΙΔΙΚΗΣ	4.816	4.425	2.999	2.227	0	0	0	67,77	0,00
8.ΔΥΤΙΚΗΣ ΜΑΚΕΔΟΝΙΑ Σ/ WESTERN MACEDONIA	8.1	ΚΟΖΑΝΗΣ	14.791	8.816	1.724	1.724	43	43	43	19,56	2,49
	8.2	ΓΡΕΒΕΝΩΝ	6.512	2.155	445	445	23	23	23	20,65	5,17
	8.3	ΚΑΣΤΟΡΙΑΣ	2.793	941	119	119	0	0	0	12,65	0,00
	8.4	ΦΛΩΡΙΝΑΣ	15.045	11.716	4.905	4.905	112	112	112	41,87	2,28
9.ΑΝΑΤΟΛΙΚ ΗΣ	9.1	ΡΟΔΟΠΗΣ	28.315	28.315	13.416	4.413	13	13	13	47,38	0,10
	9.2	ΕΒΡΟΥ	10.449	5.126	4.185	1.535	2	2	2	81,64	0,05

ΜΑΚΕΔΟΝΙΑ Σ & ΘΡΑΚΗΣ/ EASTERN MACEDONIA AND THRACE	9.2.1	ΟΡΕΣΤΙΑΔΑΣ	5.686	5.686	4.500	1.547	2	2	2	79,14	0,04
	9.3	ΔΡΑΜΑΣ	27.167	24.450	4.588	4.588	15	15	15	18,76	0,33
	9.4	ΚΑΒΑΛΑΣ	8.905	8.905	563	563	2	2	2	6,32	0,36
	9.5	ΞΑΝΘΗΣ	29.154	29.154			177	128	128	0,00	#ΔΙΑΙΡ/0!
10.ΒΟΡΕΙΟΥ ΑΙΓΑΙΟΥ/ NORTHERN AEGEAN	10.1	ΛΕΣΒΟΥ								#ΔΙΑΙΡ/0!	#ΔΙΑΙΡ/0!
	10.2	ΣΑΜΟΥ ΚΑΙ ΙΚΑΡΙΑΣ	700	700	87	14	0	0	0	12,43	0,00
	10.3	ΧΙΟΥ	1.208	1.208	38	38	0	0	0	3,15	0,00
11.ΝΟΤΙΟΥ ΑΙΓΑΙΟΥ/ SOUTHERN AEGEAN	11.1	ΔΩΔΕΚΑΝΗΣΟΥ	7.088	7.088	70	70	0	0	0	0,99	0,00
	11.2	ΚΥΚΛΑΔΩΝ	2.216	14.461	92	92	0	0	0	0,64	0,00
12.ΚΡΗΤΗΣ/ CRETE	12.1	ΗΡΑΚΛΕΙΟΥ	1.912	1.912	0	0	0	0	0	0,00	#ΔΙΑΙΡ/0!
	12.2	ΛΑΣΙΘΙΟΥ	57	57	0	0	0	0	0	0,00	#ΔΙΑΙΡ/0!
	12.3	ΡΕΘΥΜΝΟΥ								#ΔΙΑΙΡ/0!	#ΔΙΑΙΡ/0!
	12.4	ΧΑΝΙΩΝ	322	322	146	146	0	0	0	45,34	0,00
13.ΙΟΝΙΩΝ ΝΗΣΩΝ/ IONIAN ISLANDS	13.1	ΚΕΡΚΥΡΑΣ	808	808	0	0	0	0	0	0,00	#ΔΙΑΙΡ/0!
	13.2	ΖΑΚΥΝΘΟΥ								#ΔΙΑΙΡ/0!	#ΔΙΑΙΡ/0!
	13.3	ΚΕΦΑΛΛΗΝΙΑΣ	3.011	3.011	235	235	0	0	0	7,80	0,00
	13.4	ΛΕΥΚΑΔΑΣ	567	567	76	76	0	0	0	13,40	0,00
	59										
ΣΥΝΟΛΟ/ TOTAL			655.449	426.022	127.410	59.576	1.587	1.534	1.866	29,91	1,25

3.6. Βρουκέλλωση Βοοειδών - Δεδομένα επιδημιολογικής κατάστασης στο τέλος της περιόδου αναφοράς
Εθνικό πρόγραμμα εκρίζωσης της Βρουκέλλωσης των
Βοοειδών

Κράτος - Μέλος: **ΕΛΛΑΔΑ**

ΠΕΡΙΟΔΟΣ ΑΝΑΦΟΡΑΣ :
ΕΤΟΣ 2012

ΤΕΛΙΚΗ ΕΤΗΣΙΑ
ΕΚΘΕΣΗ

Περιφέρεια/ Periphery	α / α	Περιφερειακή Ενότητα/ Regional Unit	Επιδημιολογικό καθεστώς εκτροφών και ζώων στο πλαίσιο του προγράμματος													
			Συνολικός αριθμός εκτροφών και ζώων στο πλαίσιο του προγράμματος		Αγνωστο υγειονομικό καθεστώς - B1		B + και B2 καθεστάτα εκτροφών		Εκτροφές επίσημα απαλλαγμένες σε καθεστώς αναστολής		ΑΠΑΛΛΑΓΜΕ ΝΟ Β3 (Καθεστώς εμβολιασμού)		ΕΠΙΣΗΜΑ ΑΠΑΛΛΑΓΜΕ ΝΟ Β4			
			Εκτροφές	Ζώα	Εκτροφές	Ζώα	Εκτροφές	Ζώα	Εκτροφές	Ζώα	Εκτροφές	Ζώα	Εκτροφές	Ζώα	Εκτροφές	Ζώα
1.ΑΤΤΙΚΗΣ/ ΑΤΤΙΚΑ	1	ΚΕΝΤΡΙΚΟΥ ΤΟΜΕΑ ΑΘΗΝΩΝ	1	12	0	0	0	0	0	0	0	0	0	0	1	12
	1	ΝΟΤΙΟΥ ΤΟΜΕΑ ΑΘΗΝΩΝ											0	0		
	1	ΒΟΡΕΙΟΥ ΤΟΜΕΑ ΑΘΗΝΩΝ											0	0		
	1	ΔΥΤΙΚΟΥ ΤΟΜΕΑ ΑΘΗΝΩΝ											0	0		
	1	ΠΕΙΡΑΙΩΣ	0	0	0	0	0	0	0	0	0	0	0	0	0	0
	1	ΝΗΣΩΝ											0	0		
	1	ΑΝΑΤΟΛΙΚΗΣ	24	503	1	2	2	30	5	155	5	87	0	0	11	229

	7	ΑΤΤΙΚΗΣ														
	8	ΔΥΤΙΚΗΣ ΑΤΤΙΚΗΣ	26	2.332	0	0	6	1.616	0	0	0	0	0	0	20	716
2.ΠΕΛΟΠΟΝΝΗΣΟΥ/ PELOPONNES E	1	ΑΡΚΑΔΙΑΣ	144	2.539	0	0	0	0	1	8	3	37	0	0	145	2.494
	2	ΑΡΓΟΛΙΔΑΣ	6	635	1	35	0	0	0	0	1	35	0	0	4	565
	3	ΚΟΡΙΝΘΙΑΣ											0	0		
	4	ΛΑΚΩΝΙΑΣ	551	7.848	98	2.432	0	0	13	156	167	3.667	0	0	272	1.535
	5	ΜΕΣΣΗΝΙΑΣ	670	2.500	0	0	0	0	0	0	0	0	0	0	670	2.500
	3.ΔΥΤΙΚΗΣ ΕΛΛΑΔΑΣ/ WESTERN GREECE	1	ΑΧΑΪΑΣ	233	3.456	204	3.059	1	1	0	0	0	0	0	0	28
2		ΑΙΤΩΛΟΑΚΑΡΝΑΝΙΑΣ	1.198	60.467	1.198	60.467	0	0	0	0	0	0	0	0	0	0
3		ΗΛΕΙΑΣ	485	7.750	466	0	0	0	19	0	0	0	0	0	0	0
4.ΣΤΕΡΕΑΣ ΕΛΛΑΔΑΣ/ CENTRAL GREECE	1	ΦΘΙΩΤΙΔΑΣ											0	0		
	2	ΒΟΙΩΤΙΑΣ	97	7.494	2	12	0	0	0	0	74	4.581	0	0	17	2.621
	4	ΕΥΒΟΙΑΣ	136	994	133	881	3	113	0	0	0	0	0	0	0	0

	3															
	4	ΕΥΡΥΤΑΝΙΑΣ	16	366	0	0	3	212	0	0	1	2	0	0	12	152
	4	ΦΩΚΙΔΑΣ	45	950	19	342	0	0	0	0	1	122	0	0	21	339
	5	ΙΩΑΝΝΙΝΩΝ	118	2.520	0	0	1	33	0	0	61	104	0	0	56	2.383
5. ΗΠΕΙΡΟΥ/ EPIRUS	5	ΑΡΤΑΣ	230	2.564	145	1.800	0	0	0	0	0	0	0	0	33	632
	5	ΘΕΣΠΡΩΤΙΑΣ	6	110	0	0	1	29	1	29	1	9	0	0	4	72
	5	ΠΡΕΒΕΖΑΣ	164	7.243	45	1.716	2	96	2	222	16	171	0	0	99	5.038
	6	ΛΑΡΙΣΑΣ	1.278	59.075	0	0	6	1.130	0	0	0	0	0	0	454	18.419
6. ΘΕΣΣΑΛΙΑΣ/ THESSALY	6	ΚΑΡΔΙΤΣΑ	217	2.484	0	0	0	0	0	0	192	1.361	0	0	23	1.123
	6	ΜΑΓΝΗΣΙΑΣ ΚΑΙ ΣΠΟΡΑΔΩΝ	137	5.049	0	0	2	66	0	0	0	0	0	0	135	4.983
	6	ΤΡΙΚΑΛΩΝ	73	4.066	0	0	0	0	8	615	9	26	0	0	57	3.472
	7	ΘΕΣΣΑΛΟΝΙΚΗΣ	830	56.756	1	146	61	4.602	21	1.107	428	32.688	29	3.708	290	14.505
7. ΚΕΝΤΡΙΚΗΣ ΜΑΚΕΔΟΝΙΑΣ/ CENTRAL MACEDONIA	7	ΗΜΑΘΙΑΣ	330	5.821	0	0	3	58	0	0	296	3.452	0	0	0	0

2	7	ΚΙΛΚΙΣ	422	20.6 82	0	0	9	377	5	114	228	10.1 94	0	0	180	9.997	
	7	ΠΕΛΛΑΣ	892	12.9 11	573	5.00 6	12	879	21	243	204	3.42 0	0	0	82	3.363	
	7	ΠΙΕΡΙΑΣ	141	2.56 3	0	0	0	0	0	0	126	377	0	0	15	2.186	
	7	ΣΕΡΡΩΝ	891	26.6 75	0	0	4	75	0	0	568	12.2 94	0	0	323	14.38 1	
	7	ΧΑΛΚΙΔΙΚΗΣ	196	4.81 6	0	0	0	0	0	0	39	1.20 5	0	0	157	3.611	
	8. ΔΥΤΙΚΗΣ ΜΑΚΕΔΟΝΙΑΣ/ WESTERN MACEDONIA	8	ΚΟΖΑΝΗΣ	312	8.81 6	0	0	6	268	2	31	0	0	0	0	304	8.517
		8	ΓΡΕΒΕΝΩΝ	80	2.15 5	0	0	0	0	1	36	0	0	0	0	79	2.119
8		ΚΑΣΤΟΡΙΑΣ	158	941	0	0	0	0	0	0	129	822	0	0	29	119	
8		ΦΛΩΡΙΝΑΣ	791	11.7 16	0	0	6	135	1	16	0	0	0	0	784	11.56 5	
9. ΑΝΑΤΟΛΙΚΗΣ ΜΑΚΕΔΟΝΙΑΣ & ΘΡΑΚΗΣ/ EASTERN MACEDONIA AND THRACE	9	ΡΟΔΟΠΗΣ	2.032	28.3 15	0	0	6	382	0	0	1.712	14.8 99	0	0	314	13.03 4	
	9	ΕΒΡΟΥ	654	10.4 49	0	0	0	0	0	0	2	9	0	0	536	5.117	
	9	ΟΡΕΣΤΙΑΔΑΣ	220	5.68 6	0	0	0	0	1	1	0	0	0	0	219	5.673	

	2															
	1															
	9	ΔΡΑΜΑΣ	649	24.450	0	0	20	1.141	0	0	0	0	0	0	583	24.234
	3															
	9	ΚΑΒΑΛΑΣ	662	8.905	613	8.191	1	41	0	0	47	563	0	0	1	110
	4															
	9	ΞΑΝΘΗΣ	986	29.154	0	0	23	1.463	0	0	0	0	0	0	986	27.691
	5															
	1	ΛΕΣΒΟΥ											0	0		
	0															
10.ΒΟΡΕΙΟΥ ΑΙΓΑΙΟΥ/ NORTHERN AEGEAN	1	ΣΑΜΟΥ ΚΑΙ ΙΚΑΡΙΑΣ	140	700	125	468	0	0	15	232	0	0	0	0	0	0
	0															
	2															
	1	ΧΙΟΥ	243	1.208	0	0	0	0	0	0	0	0	0	0	243	1.208
	0															
11.ΝΟΤΙΟΥ ΑΙΓΑΙΟΥ/ SOUTHERN AEGEAN	1	ΔΩΔΕΚΑΝΗΣΟΥ	761	7.088	747	7.018	0	0	14	70	0	0	0	0	0	0
	1															
	1	ΚΥΚΛΑΔΩΝ	2.216	14.461	0	0	0	0	0	0	0	0	0	0	2.216	14.461
	2															
	1	ΗΡΑΚΛΕΙΟΥ	418	1.912	206	809	0	0	0	0	161	760	0	0	51	343

	1	ΛΑΣΙΘΙΟΥ	27	57	0	0	0	0	0	0	0	0	0	0	27	57
	2															
	.															
	2															
	1	ΡΕΘΥΜΝΟΥ											0	0		
	2															
	.															
	3															
	1	ΧΑΝΙΩΝ	87	322	0	0	0	0	19	57	0	0	0	0	19	89
	2															
	.															
	4															
13.ΙΟΝΙΩΝ ΝΗΣΩΝ/ IONIAN ISLANDS	1	ΚΕΡΚΥΡΑΣ	153	808	134	653	0	0	1	3	0	0	0	0	18	152
	3															
	.															
	1															
	1															
3	ΖΑΚΥΝΘΟΥ											0	0			
2																
.																
1																
3																ΚΕΦΑΛΛΗΝΙΑΣ
3																
.																
3																
1	ΛΕΥΚΑΔΑΣ	29	567	0	0	0	0	3	7	24	438	0	0	2	122	
4																
.																
3																
4																
5																
9																
ΣΥΝΟΛΟ/ TOTAL			20.35 0	471. 902	4.816	94.2 19	178	12. 747	207	4.01 8	4.509	91.9 76	29	3.708	9.522	210.5 83

2.1.4. Νομοθετικό πλαίσιο σε ισχύ το 2012

2.1.4.1. Πρόγραμμα εκρίζωσης της βρουκέλλωσης των βοοειδών

Κανονισμοί

1. Κανονισμός **853/2004** του Ευρωπαϊκού Κοινοβουλίου και του Συμβουλίου «για τον καθορισμό ειδικών κανόνων υγιεινής για τα τρόφιμα ζωικής προέλευσης» (L 226/22, 29.04.2004).
2. Κανονισμός **854/2004** του Ευρωπαϊκού Κοινοβουλίου και του Συμβουλίου «για τον καθορισμό ειδικών διατάξεων για την οργάνωση των επίσημων ελέγχων στα προϊόντα ζωικής προέλευσης που προορίζονται για κατανάλωση από τον άνθρωπο» (L 226/83, 29.04.2004).
3. Κανονισμός **1760/2000** του Ευρωπαϊκού Κοινοβουλίου και του συμβουλίου για «τη θέσπιση συστήματος αναγνώρισης και καταγραφής των βοοειδών...» (L 204) και **911/2004** της Επιτροπής για την εφαρμογή του κανονισμού 1760/2000 (L 163).

Προεδρικά Διατάγματα

1. **Π.Δ. 101/1985** (Α' 32) «Λήψη υγειονομικών και λοιπών μέτρων προς πρόληψη και καταστολή της φυματίωσης, βρουκέλλωσης και ενζωτικής λεύκωσης των βοοειδών».
2. **Π.Δ. 308/2000** (Α' 252) «Όροι υγειονομικού ελέγχου που διέπουν το εμπόριο ορισμένων ειδών ζώντων ζώων σε συμμόρφωση προς τις οδηγίες 64/432/ΕΟΚ και 72/462/ΕΟΚ του Συμβουλίου».

Υπουργικές Αποφάσεις

Απόφαση αρ. **258734/29.06.2007** (ΦΕΚ 1216, Τεύχος Β') «Πρόγραμμα εκρίζωσης της βρουκέλλωσης των βοοειδών».

Εγκύκλιοι

Εγκύκλιοι με αριθ. πρωτ:

1. **366208/29.05.2000** «πρόσθετες τροποποιήσεις για την εφαρμογή του προγράμματος βρουκέλλωσης των βοοειδών»
2. **342735/17.03.2000** «Διευκρινιστικές και εφαρμοστικές οδηγίες»
3. **359321/19.04.2001** «Διευκρινιστικές και εφαρμοστικές οδηγίες» Δεν ισχύουν τα παραρτήματα Α,Γ,Δ,Ε και προστέθηκε παράρτημα ΣΤ (εγκύκλιος 246672/08.04.02)
4. **374712/25.05.2001**
5. **370796/25.05.2001**
6. **246672/08.04.2002** «Διευκρινιστικές και εφαρμοστικές οδηγίες για την εφαρμογή του προγράμματος ελέγχου και εκρίζωσης της βρουκέλλωσης των βοοειδών»
7. **241775/22.03.2005**
8. **258583/17.04.2007**
9. **258617/03.05.2007**
10. **258797/08.08.2007**
11. **258654/17.03.2008** «Επίσκεψη επιθεωρητών της Ε.Ε για τον έλεγχο της πορείας των προγραμμάτων εκρίζωσης της φυματίωσης - βρουκέλλωσης των βοοειδών και της βρουκέλλωσης των αιγών και προβάτων»
12. **258689/01.04.2008** και **258727/15.04.2008** «Βεβαίωση παράδοσης γάλακτος».
13. **258728/15.04.2008** «Εγκεκριμένα σφαγεία για τη σφαγή βρουκελλικών και φυματικών ζώων».
14. **258949/12.08.2008** «Εφαρμογή προγραμμάτων ελέγχου και εκρίζωσης ζωοανθρωπονόσων».

2.1.4.2. Πρόγραμμα ελέγχου εκρίζωσης της βρουκέλλωσης των αιγών και των προβάτων

Κανονισμοί

1. Κανονισμός **853/2004** του Ευρωπαϊκού Κοινοβουλίου και του Συμβουλίου «για τον καθορισμό ειδικών κανόνων υγιεινής για τα τρόφιμα ζωικής προέλευσης» (L 226/22, 29.04.2004).
2. Κανονισμός **854/2004** του Ευρωπαϊκού Κοινοβουλίου και του Συμβουλίου «για τον καθορισμό ειδικών διατάξεων για την οργάνωση των επίσημων ελέγχων στα προϊόντα ζωικής προέλευσης που προορίζονται για κατανάλωση από τον άνθρωπο» (L 226/83, 29.04.2004).
3. Κανονισμός **21/2004** του συμβουλίου «για την θέσπιση συστήματος αναγνώρισης και καταγραφής των αιγοπροβάτων και για τροποποίηση του Κανονισμού (ΕΚ) αριθ. 1782 /2003 και των οδηγιών 92/102/ΕΟΚ και 64/432/ΕΟΚ» (L 5, 9.01.2004).
4. Κανονισμός **1505/2006** της επιτροπής για την εφαρμογή του Κανονισμού (ΕΚ) αριθ. 21/2004 του Συμβουλίου σχετικά με τους ελάχιστους ελέγχους που πρέπει να διενεργούνται για την αναγνώριση και τη καταγραφή των αιγοπροβάτων (L 280, 12.10.2006).

Προεδρικά Διατάγματα

1. **Π.Δ. 133/1992** (Α' 66) «Επιβολή υγειονομικών και λοιπών μέτρων για την προστασία και εξυγίανση της κτηνοτροφίας από λοιμώδη και παρασιτικά νοσήματα των ζώων».
2. **Π.Δ. 242/2005** (Α' 291) «Υγειονομικοί όροι τους οποίους πρέπει να πληρούν τα ζώα αιγοπρόβατα που αποτελούν αντικείμενο εμπορίου».

Υπουργικές Αποφάσεις

1. Απόφαση αρ. **263493/2004** (ΦΕΚ 1253, Τεύχος Β') «Συμπληρωματικά μέτρα για την εφαρμογή του συστήματος αναγνώρισης και καταγραφής των εκμεταλλεύσεων αιγών και προβάτων και του ζωικού κεφαλαίου τους σε εφαρμογή του Κανονισμού 21/2004/ΕΚ του Συμβουλίου»
2. Απόφαση αρ. **258735/2007** (ΦΕΚ 1220, Τεύχος Β') «Πρόγραμμα ελέγχου και εκρίζωσης της βρουκέλλωσης των αιγών και προβάτων»
3. Απόφαση αρ. **258963/2008** (ΦΕΚ 1742, Τεύχος Β') «Τροποποίηση της Απόφασης αρ. 258735/2007 περί προγράμματος ελέγχου και εκρίζωσης της βρουκέλλωσης των αιγών και προβάτων»

Εγκύκλιοι

Εγκύκλιοι με αριθ. πρωτ:

1. **363134/17.11.1998** «Μέτρα για τον έλεγχο της βρουκέλλωσης των αιγών και προβάτων»
2. **342735/17.03.2000** «Διευκρινιστικές και εφαρμοστικές οδηγίες»
3. **366207/29.05.2000** «Διευκρινιστικές και εφαρμοστικές οδηγίες»
4. **370796/25.05.2001** «Οργάνωση συστήματος αρχειοθέτησης στις εκτροφές και στα Αγροτικά Κτηνιατρεία»
5. **374712/25.05.2001** «Ορισμός υπευθύνου για τα προγράμματα εκρίζωσης ζωοανθρωπονόσων»
6. **359322/19.04.2001** «Διευκρινιστικές και εφαρμοστικές οδηγίες» Ισχύει για τα παραρτήματα Α, Β, Γ, Ε, ΣΤ, Ζ, Η, Θ1 Θ2, Δ1, Δ2, Δ3, Δ4 (εγκύκλιος 246673/08.04.20002).
7. **246673/08.04.2002** «Διευκρινιστικές και εφαρμοστικές οδηγίες για την εφαρμογή του προγράμματος ελέγχου και εκρίζωσης των αιγών και προβάτων»
8. **241775/22.03.2005** «Αποστολή στοιχείων και προγραμμάτων ελέγχου και εκρίζωσης ζωοανθρωπονόσων
9. **258797/08.08.2007** «Εφαρμογή προγραμμάτων»
10. **258522/16.01.2008** «Δελτίο επιζωοτιολογικής διερεύνησης κρούσματος βρουκέλλωσης σε άνθρωπο»

11. **258607/27.02.2008** «Καθορισμός στόχων προγραμμάτων ελέγχου και εκρίζωσης ζωοανθρωπονόσων για το έτος 2009»
12. **258582/11.02.2008** «Συγκεντρωτικά επιβεβαιωτικά στοιχεία μαζικού εμβολιασμού αιγών και προβάτων και αγελαίων βοοειδών με το εμβόλιο REV-1»
13. **258637/12.03.2008** «Ενημέρωση ηλεκτρονικού προγράμματος παρακολούθησης αιγών και προβάτων με εμβόλιο REV-1»
14. **258731/16.04.2008** «Εξαγωγή ηλεκτρονικών δεδομένων παρακολούθησης εμβολιασμών αιγών και προβάτων με το εμβόλιο REV-1»
15. **258956/14.08.2008** «Τήρηση αρχείου με παραλαβές εφοδίων αρμοδιότητας του τμήματος ζωοανθρωπονόσων»
16. **258654/17.03.2008** «Επίσκεψη επιθεωρητών της Ε.Ε για τον έλεγχο της πορείας των προγραμμάτων εκρίζωσης της Φυματίωσης- Βρουκέλλωσης των Βοοειδών και της Βρουκέλλωσης των αιγών και προβάτων»
17. **258689/01.04.2008** και **258727/15.04.2008** « Βεβαίωση παράδοσης γάλακτος»
18. **258728/15.04.2008** «Εγκεκριμένα σφαγεία για τη σφαγή βρουκελλικών και φυματικών ζώων»
19. **258949/12.08.2008** «Εφαρμογή προγραμμάτων ελέγχου και εκρίζωσης ζωοανθρωπονόσων»
20. **258663/21.03.08** «Αποστολή στοιχείων για καθορισμό εγκεκριμένων σφαγείων και ορισμό υπευθύνου προγραμμάτων»
21. **260939/21.01.2009** «Ορισμός επιδημιολόγου»
22. **260961/29.01.2009** «Συγκρότηση Επιτροπής»
23. **241279/14.10.2010** «Εντατικοποίηση εφαρμογής του προγράμματος ελέγχου και εκρίζωσης της βρουκέλλωσης των αιγών και προβάτων»
24. **300723/2.11.2010** «Κατανομή εποχικού προσωπικού για την εξυγίανση του ζωικού πληθυσμού και ειδικότερα για την εφαρμογή του προγράμματος ελέγχου και εκρίζωσης της βρουκέλλωσης των αιγών και προβάτων»
25. **308186/14.12.2010** «Πρόγραμμα εξυγίανσης ζωικού πληθυσμού – Αποκλειστική απασχόληση εποχικού προσωπικού (κτηνίατροι & βοηθοί) στο πρόγραμμα ελέγχου και εκρίζωσης της βρουκέλλωσης των αιγών και προβάτων».
26. **132719/8.3.2011** «Κεντρική μηνιαία παρακολούθηση και εποπτεία της εφαρμογής του προγράμματος ελέγχου και εκρίζωσης της βρουκέλλωσης των αιγών και προβάτων».
27. **132806/6.4.2011** «Ορισμός Επιτροπής».

2.2. Πρόγραμμα εκρίζωσης της φυματίωσης των βοοειδών

Στο πλαίσιο των διατάξεων της Κοινοτικής και Εθνικής Νομοθεσίας εφαρμόστηκε το 2012 ενιαίο πρόγραμμα εκρίζωσης της φυματίωσης των βοοειδών σε όλη την Ελληνική επικράτεια. Τα αποτελέσματα των επίσημων ελέγχων του προγράμματος, η εφαρμογή του οποίου βασίζεται κυρίως α) στην διενέργεια δοκιμής (εξέταση) ενδοδερμικού απλού και συγκριτικού κατά περίπτωση φυματινισμού των βοοειδών ηλικίας άνω των 6 εβδομάδων β) στην ταξινόμηση και στο υγειονομικό χαρακτηρισμό των εκτροφών βάσει κλινικής, επιδημιολογικής και εργαστηριακής διάγνωσης γ) στον έλεγχο μετακινήσεων των ζώων και δ) στη σφαγή των θετικών στη φυματίωση ζώων, συνοψίζονται παρακάτω:

- Αριθμός εκτροφών βοοειδών στο πρόγραμμα επίσημου ελέγχου : **23.957**
- Αριθμός βοοειδών στο πρόγραμμα επίσημου ελέγχου: **653.550**
- Αριθμός εκτροφών που εξετάστηκαν: **4.956**
- Αριθμός Θετικών εκτροφών: **166**
- Αριθμός νέων θετικών εκτροφών: **55**
- Αριθμός βοοειδών που εξετάστηκαν με φυματινισμό. **191.893**
- Αριθμός θετικών βοοειδών: **2.436**
- Αριθμός θετικών ζώων που σφάχτηκαν: **2.431**
- Συνολικός αριθμός ζώων που σφάχτηκαν: **2.528**
- Ετήσιος Επιπολασμός Νοσήματος (%): **3,35**
- Ετήσια Επίπτωση Νοσήματος (%): **1,11**

Επιδημιολογική κατάσταση ως προς τη φυματίωση των βοοειδών (υγειονομικά καθεστώτα εκτροφών) στο τέλος του έτους 2012

T1		T+		T2		ΣΕ ΑΝΑΣΤΟΛΗ		ΕΠΙΣΗΜΑ ΑΠΑΛΛΑΓΜΕΝΟ T3	
Εκτροφές	Ζώα	Εκτροφές	Ζώα	Εκτροφές	Ζώα	Εκτροφές	Ζώα	Εκτροφές	Ζώα
5.640	175.101	126	9.835	461	16.479	6074	156.889	11.656	313.986

Η φυματίωση των βοοειδών παραμένει νόσημα σημαντικής βαρύτητας σε ορισμένες περιοχές της χώρας με χαρακτηριστικά ενδημικού τύπου ειδικότερα σε εκτροφές ενήλικων βοοειδών οι οποίες έχουν επανειλημμένως βρεθεί θετικές. Συγκριτικά με το 2010, ο % επιπολασμός του 2011 και η επίπτωση της νόσου σε επίπεδο εκτροφής παρουσίασαν ανοδική τάση και κυμάνθηκαν σε ποσοστά % **3,45** (2,70%/2010) και **1,12** (1,05%/2010) αντίστοιχα. Το 2012 ο % επιπολασμός της νόσου ήταν **3,35%** και η **επίπτωση 1,11%**.

Σε επίπεδο ζώων ο ετήσιος επιπολασμός της νόσου για το έτος 2011 (**1,07%**) παρουσίασε μείωση σε σχέση με το 2010 (1,27%). Το 2012 ο ετήσιος επιπολασμός της νόσου ήταν **1,27%**. Σημειώνεται, ως γενική παρατήρηση, ότι οι τιμές των προαναφερόμενων επιδημιολογικών δεικτών επηρεάζονται στατιστικώς από τον αριθμό των επίσημων ελέγχων στα ζώα που εκτρέφονται σε ζώνες – περιοχές υψηλού ποσοστού μόλυνσης στη φυματίωση.

Περισσότερες τεχνικές λεπτομέρειες και επιδημιολογικές αναλύσεις για την αξιολόγηση της πορείας εφαρμογής του προγράμματος εκρίζωσης της φυματίωσης των Βοοειδών μπορούν να αναζητηθούν στα υπηρεσιακά αρχεία της Κεντρικής Αρχής, όπως και σε ειδική ιστοσελίδα της Ευρωπαϊκής Αρχής για την ασφάλεια των Τροφίμων (EFSA) στην οποία θα αναρτηθεί το περιεχόμενο της ετήσιας συγκεφαλαιωτικής έκθεσης 2012 της χώρας μας για τη παρακολούθηση των ζωνοδόσων και των ζωνοσογόνων στο πλαίσιο εφαρμογής της Ευρωπαϊκής Οδηγίας 2003/99/ΕΚ (Π.Δ 41/2006): <https://zoonoses.efsa.europa.eu/zoonoses/>

ΠΙΝΑΚΑΣ 2.3 Φυματίωση Βοοειδών - Δεδομένα σε επίπεδο εκτροφών

Εθνικό πρόγραμμα εκρίζωσης της Φυματίωσης των Βοοειδών

Κράτος - Μέλος: **ΕΛΛΑΔΑ**

ΠΕΡΙΟΔΟΣ ΑΝΑΦΟΡΑΣ ΕΤΟΣ :2012

**ΤΕΛΙΚΗ ΕΤΗΣΙΑ
ΕΚΘΕΣΗ**

Νόσημα: **ΦΥΜΑΤΙΩΣΗ ΒΟΟΕΙΔΩΝ**

Είδος
Ζώου:

ΒΟΟΕΙΔΗ

ΝΟΜΟΣ	Συνολικός αριθμός εκτροφών	Συνολικός αριθμός εκτροφών στο πρόγραμμα	Αριθμός εκτροφών που εξετάστηκαν	Αριθμός θετικών εκτροφών	Αριθμός νέων θετικών εκτροφών	Αριθμός εκτροφών που πραγματοποιήθηκε καθολική σφαγή	% θετικών εκτροφών με καθολική σφαγή	ΔΕΙΚΤΕΣ		
								% υγειονομική κάλυψη εκτροφών	% θετικών εκτροφών-ετήσιος Επιπολασμός	% νέων θετικών εκτροφών - Επίπτωση
1	2	3	4	5	6	7	8 = (7 / 5) * 100	9 = (4 / 3) * 100	10 = (5 / 4) * 100	11 = (6 / 4) * 100
ΕΤΟΛ/ΝΙΑ	1.891	1.199	1	0	0	0	#ΔΙΑΙΡ/0!	0,08	0,00	0,00
ΑΡΓΟΛΙΔΑ	142	142	4	0			#ΔΙΑΙΡ/0!	2,82	0,00	0,00
ΑΡΚΑΔΙΑ	149	149	28	0	0	0	0,00	18,79	0,00	0,00
ΑΡΤΑ	264	264	11	0	0	0	0,00	4,17	0,00	0,00
ΑΘΗΝΑ	1	1	1	0	0	0	#ΔΙΑΙΡ/0!	100,00	0,00	0,00
Ε.ΑΤΤΙΚΗ	31	24	12	0	0	0	0,00	50,00	0,00	0,00
ΔΥΤ.ΑΤΤΙΚΗ	161	26	23	12	0	0	0,00	88,46	52,17	0,00
ΑΧΑΪΑ	845	233	29	0	0	0	#ΔΙΑΙΡ/0!	12,45	0,00	0,00
ΒΙΟΤΙΑ	208	97	24				#ΔΙΑΙΡ/0!	24,74	0,00	0,00
ΓΡΕΒΕΝΑ	163	163	48				#ΔΙΑΙΡ/0!	29,45	0,00	0,00
ΔΡΑΜΑ	740	649	440	0	0	0	0,00	67,70	0,00	0,00
ΔΟΔΕΚΑΝΗΣΑ	761	761	11	0	0	0	0,00	1,45	0,00	0,00
ΕΥΡΟΣ	654	654	473	11	3	3	3,00	72,32	2,33	0,63

N.EVROS	220	218	88	2	1	0	0,00	40,37	2,27	1,14
EVIA	237	155	13	1	1	0	0,00	8,39	7,69	7,69
EYRYTANIA	107	107	54	0	0	0	0,00	50,47	0,00	0,00
ZAKYNTHOS							#ΔΙΑΙΠ/0!	#ΔΙΑΙΠ/0!	#ΔΙΑΙΠ/0!	#ΔΙΑΙΠ/0!
HLIEIA	491	485	27				#ΔΙΑΙΠ/0!	5,57	0,00	0,00
HMATHIA	309	309	44	19	0	0	0,00	14,24	43,18	0,00
HRAKLEIO	970	418	1	0	0	0	0,00	0,24	0,00	0,00
THES/NIKI	976	830	494	59	29	1	1,69	59,52	11,94	5,87
THESPROTIA	655	555	174	2	0	0	0,00	31,35	1,15	0,00
IOANNINA	483	483	52	0	0	0	#ΔΙΑΙΠ/0!	10,77	0,00	0,00
KAVALA	662	662	64	5	0	0	0,00	9,67	7,81	0,00
KARDITSA	545	545	137	0	0	0	0,00	25,14	0,00	0,00
KASTORIA	196	196	30	0	0	0	0,00	15,31	0,00	0,00
KERKYRA	165	153	0	0	0	0	#ΔΙΑΙΠ/0!	0,00	#ΔΙΑΙΠ/0!	#ΔΙΑΙΠ/0!
KEFALLINIA	175	175	3	0	0	0	0,00	1,71	0,00	0,00
KILKIS	538	538	197	3	0	0	0,00	36,62	1,52	0,00
KOZANH	460	422	256	13	10	0	0,00	60,66	5,08	3,91
KORINTHIA							#ΔΙΑΙΠ/0!	#ΔΙΑΙΠ/0!	#ΔΙΑΙΠ/0!	#ΔΙΑΙΠ/0!
KYKLADES	2.216	2.216	0	0	0	0	#ΔΙΑΙΠ/0!	0,00	#ΔΙΑΙΠ/0!	#ΔΙΑΙΠ/0!
LAKONIA	551	551	59	0	0	0	#ΔΙΑΙΠ/0!	10,71	0,00	0,00
LARISA	1.278	1.278	95				#ΔΙΑΙΠ/0!	7,43	0,00	0,00
LASITHI	246	27	4	0	0	0	0,00	14,81	0,00	0,00
LESVOS	1.498	0	0	0	0	0	0,00	#ΔΙΑΙΠ/0!	#ΔΙΑΙΠ/0!	#ΔΙΑΙΠ/0!
LEYKADA	29	29	1	0	0	0	0,00	3,45	0,00	0,00
MAGNHSIA	356	356	59	0	0		#ΔΙΑΙΠ/0!	16,57	0,00	0,00
MESSHIA	1.000	752	59	0	0	0	0,00	7,85	0,00	0,00
XANTHI	1.269	986	168	2	1	0	0,00	17,04	1,19	0,60
PEIRAIAS	0	0					#ΔΙΑΙΠ/0!	#ΔΙΑΙΠ/0!	#ΔΙΑΙΠ/0!	#ΔΙΑΙΠ/0!
PELLA	1.195	998	117	3	2		0,00	11,72	2,56	1,71
PIERIA	462	195	15	0	0	0	0,00	7,69	0,00	0,00

PREBEZA	393	351	38	0	0	0	#ΔΙΑΙΠ/0!	10,83	0,00	0,00
RETHYMNO							#ΔΙΑΙΠ/0!	#ΔΙΑΙΠ/0!	#ΔΙΑΙΠ/0!	#ΔΙΑΙΠ/0!
RODOPI	2.032	2.032	443	0	0	0	0,00	21,80	0,00	0,00
SAMOS	140	140	3				#ΔΙΑΙΠ/0!	2,14	0,00	0,00
SERRES	1.330	1.330	569	14	1		0,00	42,78	2,46	0,18
TRIKALA	690	690	52	11	2	0	0,00	7,54	21,15	3,85
FTHIOTIDA							#ΔΙΑΙΠ/0!	#ΔΙΑΙΠ/0!	#ΔΙΑΙΠ/0!	#ΔΙΑΙΠ/0!
FLORINA	863	863	429	8	5	0	0,00	49,71	1,86	1,17
FOKIDA	309	45	2	0	0	0	0,00	4,44	0,00	0,00
XAL/DIKH	175	175	61	0	0	0	#ΔΙΑΙΠ/0!	34,86	0,00	0,00
XANIA	359	42	41	1		0	0,00	97,62	2,44	0,00
XIOS	243	243	2	0	0	0	#ΔΙΑΙΠ/0!	0,82	0,00	0,00
ΣΥΝΟΛΟ	29.833	23.912	4.956	166	55	4	2,41	20,73	3,35	1,11

Εθνικό πρόγραμμα εκρίζωσης της Φυματίωσης των Βοοειδών

Κράτος - Μέλος: **ΕΛΛΑΔΑ**

Νόσημα: ΦΥΜΑΤΙΩΣΗ ΒΟΟΕΙΔΩΝ

ΠΕΡΙΟΔΟΣ

ΑΝΑΦΟΡΑΣ

Είδος Ζώου:

ΕΤΟΣ 2012 ΤΕΛΙΚΗ ΕΤΗΣΙΑ ΕΚΘΕΣΗ

ΒΟΟΕΙΑΗ

ΝΟΜΟΣ	Συνολικός αριθμός ζώων	Συνολικός αριθμός ζώων στο πλαίσιο του προγράμματος	Αριθμός ζώων που εξετάστηκαν	Αριθμός ζώων που εξετάστηκαν ατομικά (φυματινισμοί)	Αριθμός θετικών ζώων	ΣΦΑΓΕΣ		ΔΕΙΚΤΕΣ	
						Αριθμός θετικών ζώων που εσφάγησαν	Συνολικός αριθμός ζώων που εσφάγησαν	% υγειονομική κάλυψη σε επίπεδο ζώων	% θετικών ζώων - Ετήσιος επιπολασμός
1	2	3	4	5	6	7	8	9 = (4 / 3) * 100	10 = (6/4) * 100
ΕΤΟΛ/ΝΙΑ	71.535	60.467	60	60	0	0	0	0,10	0,00
ΑΡΓΟΛΙΔΑ								#ΔΙΑΙΡ/0!	#ΔΙΑΙΡ/0!
ΑΡΚΑΔΙΑ	2.539	2.539	261	261	0	0	0	16,52	0,00
ΑΡΤΑ	3.725	3.725	263	140	0	0	0	7,06	0,00
ΑΘΗΝΑ	12	12	12	12	0	0	0	100,00	0,00
Ε.ΑΤΤΙΚΙ	693	528	245	245	0	0	0	46,40	0,00
ΔΥΤ.ΑΤΤΙΚΙ	3.115	2.748	1.583	1.583	194	194	194	57,61	12,26
ΑΧΑΪΑ	9.466	3.456	517	517				14,96	0,00
ΒΙΟΤΙΑ	8.062	7.494	1.067					14,24	0,00
ΓΡΕΒΕΝΑ	6.512	6.512	1.594	1.594				24,48	0,00
ΔΡΑΜΑ	27.167	25.808	8.508	8.508	0	0	0	32,97	0,00
ΔΟΔΕΚΑΝΙΣΑ	7.088	7.088	64	64	0	0	0	0,90	0,00
ΕΒΡΟΣ	10.449	10.449	7.811	5.955	289	289	289	74,75	3,70
Ν.ΕΒΡΟΣ	5.686	5.666	2.307	2.307	4	4	4	40,72	0,17
ΕΒΙΑ	3.151	1.575	225	225	3	3	3	14,29	1,33
ΕΥΡΥΤΑΝΙΑ	3.311	3.311	1.354	1.354	0	0	0	40,89	0,00
ΖΑΚΥΝΘΟΣ								#ΔΙΑΙΡ/0!	#ΔΙΑΙΡ/0!
ΗΛΙΕΙΑ	8.022	8.022	585	585				7,29	0,00
ΗΜΑΘΙΑ	6.362	6.362	2.496	350	124	119	119	39,23	4,97
ΗΡΑΚΛΕΙΟ	1.912	1.912	9	9	0	0	0	0,47	0,00
ΘΕΣ/ΝΙΚΙ	59.250	56.756	40.899	38.447	1.040	1.040	1.137	72,06	2,54
ΘΕΣΠΡΟΤΙΑ	26.848	26.848	7.250	7.250	2	2	2	27,00	0,03

IOANNINA	17.192	17.192	3.969	3.969	0	0	0	23,09	0,00
KAVALA	8.905	8.905	1.524	1.524	7	7	7	17,11	0,46
KARDITSA	9.796	9.796	2.914	2.914	0	0	0	29,75	0,00
KASTORIA	2.793	2.793	121	121	0	0	0	4,33	0,00
KERKYRA	808	808	0	0	0	0	0	0,00	#ΔΙΑΙΠ/0!
KEFALLINIA	3.011	3.011	269	269	0	0	0	8,93	0,00
KILKIS	24.110	24.110	11.517	9.431	10	10	10	47,77	0,09
KOZANH	14.791	14.791	8.072	8.072	257	257	257	54,57	3,18
KORINTHIA								#ΔΙΑΙΠ/0!	#ΔΙΑΙΠ/0!
KYKLADES	14.461	14.461	0	0	0	0	0	0,00	#ΔΙΑΙΠ/0!
LAKONIA	7.848	7.848	1.561	1.273	0	0	0	19,89	0,00
LARISA	59.705	59.705	4.150		31	31	31	6,95	0,75
LASITHI	57	57	10	10	0	0	0	17,54	0,00
LESVOS	9.259	0						#ΔΙΑΙΠ/0!	#ΔΙΑΙΠ/0!
LEYKADA	567	567	89	89	0	0	0	15,70	0,00
MAGNHSIA	23.561	23.561	3.681	1.909	0			15,62	0,00
MESSHIA	5.617	5.000	368	368	0	0	0	7,36	0,00
XANTHI	29.154	29.154	7.283	7.283	24	24	24	24,98	0,33
PEIRAIAS	0	0						#ΔΙΑΙΠ/0!	#ΔΙΑΙΠ/0!
PELLA	20.222	19.997	4.298	4.298	132	132	132	21,49	3,07
PIERIA	4.728	4.728	2.186	2.109	0	0	0	46,24	0,00
PREBEZA	393	18.272	673	673	0	0	0	3,68	0,00
RETHYMNO								#ΔΙΑΙΠ/0!	#ΔΙΑΙΠ/0!
RODOPI	28.315	28.315	11.892	6.762	0	0	0	42,00	0,00
SAMOS	700	700	87	14	0			12,43	0,00
SERRES	52.286	52.286	32.707	21.408	124	124	124	62,55	0,38
TRIKALA	37.161	37.161	4.040	1.879	112	112	112	10,87	2,77
FTHIOTIDA								#ΔΙΑΙΠ/0!	#ΔΙΑΙΠ/0!
FLORINA	15.045	15.045	8.629	8.287	83	83	83	57,35	0,96
FOKIDA	9.408	950	38	38	0	0	0	4,00	0,00
XAL/DIKH	4.865	4.865	3.858	3.858	0	0	0	79,30	0,00

XANIA	322	218	207	207				94,95	0,00
XIOS	1.208	1.208	92	92	0	0	0	7,62	0,00
ΣΥΝΟΛΟ	671.193	646.782	191.345	156.323	2.436	2.431	2.528	29,58	1,27

2.5. Φυματίωση Βοοειδών - Δεδομένα επιδημιολογικής κατάστασης στο τέλος της περιόδου αναφοράς

Εθνικό πρόγραμμα εκρίζωσης της Φυματίωσης των Βοοειδών

Κράτος - Μέλος:

ΕΛΛΑΔΑ

ΠΕΡΙΟΔΟΣ ΑΝΑΦΟΡΑΣ

ΕΤΟΣ

2012

ΤΕΛΙΚΗ ΕΤΗΣΙΑ
ΕΚΘΕΣΗ

Νόσημα: ΦΥΜΑΤΙΩΣΗ ΒΟΟΕΙΔΩΝ

Είδος Ζώου:

ΒΟΟΕΙΔΗ

ΝΟΜΟΣ	Επιδημιολογικό καθεστώς εκτροφών και ζώων στο πλαίσιο του προγράμματος											
	Συνολικός αριθμός εκτροφών και ζώων στο πλαίσιο του προγράμματος		Αγνωστο υγειονομικό καθεστώς - T1		T + και T2 καθεστώτα εκτροφών				Εκτροφές επίσημα απαλλαγμένες σε καθεστώς αναστολής		ΕΠΙΣΗΜΑ ΑΠΑΛΛΑΓΜΕΝΟ T3	
	Εκτροφές	Ζώα	Εκτροφές	Ζώα	Τελευταίος έλεγχος με θετικό αποτέλεσμα (+) σε T+ καθεστώς		τελευταίος έλεγχος με αρνητικό αποτέλεσμα σε T2 καθεστώς		Εκτροφές	Ζώα	Εκτροφές	Ζώα
					Εκτροφές	Ζώα	Εκτροφές	Ζώα				
ΕΤΟΛ/ΝΙΑ	1.199	60.527	1.173	59.611	0	0	1	60	0	0	25	856
ΑΡΓΟΛΙΔΑ	142	1.097	137	419					1	35	4	643
ΑΡΚΑΔΙΑ	149	2.539	0	0	0	0	0	0	3	37	146	2.502
ΑΡΤΑ	264	3.725	226	2.603	0	0	0	0	0	0	38	1.122
ΑΘΗΝΑ	1	12					1	12				
Ε. ΑΤΤΙΚΗ	24	528	1	2	4	170	3	15	5	87	11	254
ΔΥΤ.ΑΤΤΙΚΗ	26	2.748	0	0	11	1.853	1	9	0	0	14	886
ΑΧΑΪΑ	233	3.456	204	2.939							29	517
ΒΙΟΤΙΑ	97	7.494	2	12	2	114			74	4.581	19	2.787
ΓΡΕΒΕΝΑ	163	6.512										
ΔΡΑΜΑ	649	25.808	0	0	1	74	0	0	0	0	648	25.734
ΔΟΔΕΚΑΝΗΣΑ	761	7.088	750	7.024	0	0	11	64	0	0	0	0
ΕΥΡΟΣ	654	10.449			14	876	4	404			636	9.169
ΕΡ.ΕΥΡΟΥ	218	5.666	0	0	0	0	0	0	0	0	218	5.666
ΕΒΙΑ	155	1.575	116	768	1	3	3	12	26	161	9	631
ΕΥΡΥΤΑΝΙΑ	107	3.311									107	3.311
ΖΑΚΥΝΘΟΣ												

HLIEIA	485	8.022	464	7.437							27	585
HMATHIA	309	6.362			6	107	2	675	301	5.580		
HRAKLEIO	418	1.912	206	809	0	0	0	0	161	760	51	343
THES/NIKI	830	56.756	1	146	30	2.454	23	1.538	138	10.310	638	42.308
THESPROTIA	555	26.848	381	19.598	4	450					170	6.800
IOANNINA	483	17.192							431	13.223	52	3.969
KAVALA	662	8.905	591	6.234	5	251	0	0	64	1.524	2	896
KARDITSA	545	9.796	0	0	0	0	0	0	37	247	508	9.549
KASTORIA	196	2.793	0	0	0	0	0	0	166	2.672	30	121
KERKYRA	153	808	134	610	0	0	1	3	0	0	18	195
KEFALLINIA	175	3.011	103	1.191	0	0	55	837	15	723	2	260
KILKIS	538	24.110	0	0	3	87	2	51	178	6.525	355	17.447
KOZANH	422	14.791			11	612	2	164			409	14.015
KORINTHIA												
KYKLADES	2.216	14.461									2.216	14.461
LAKONIA	551	7.848	98	2.432	0	0	13	156	167	3.667	273	1.593
LARISA	1.278	59.705	0	0	1	31	94	4.119	1.183		94	
LASITHI	27	57	0	0	0	0	0	0	0	0	27	57
LESVOS	0	0										
LEYKADA	29	567	0	0	0	0	3	7	24	438	2	122
MAGNHSIA	356	23.561									356	23.561
MESSHIA	752	5.000									752	5.000
XANTHI	986	29.154	0	0	1	2	0	0	0	0	985	29.152
PEIRAIAS	0	0										
PELLA	998	19.997	653	8.426	2	136	55	2.714	208	5.219	80	3.502
PIERIA	195	4.728	0	0	0	0	0	0	180	2.542	15	2.186
PREBEZA	351	18.272	196	10.792	0	0	7	680	40	743	108	6.057
RETHYMNO												
RODOPI	2.032	28.315	0	0	0	0	0	0	1.589	16.423	443	11.892
SAMOS	140	700	134	530			6	170				
SERRES	1.330	52.286			4	210	10	304	747	19.065	569	32.707

TRIKALA	690	37.161	0	0	19	1.964	131	4.012	269	18.536	271	12.649
FTHIOTIDA												
FLORINA	863	15.045	0	0	6	431	5	59	0	0	852	14.555
FOKIDA	45	950	20	309	0	0	4	302	0	0	21	339
XAL/DIKH	175	4.865							9	582	166	4.283
XANIA	42	218			1	10	24	112			17	96
XIOS	243	1.208									243	1.208
ΣΥΝΟΛΟ	23.912	647.939	5.590	131.892	126	9.835	461	16.479	6.016	113.680	11.656	313.986

2.2.1. Νομοθετικό πλαίσιο σε ισχύ το 2012 για το πρόγραμμα εκρίζωσης της βρουκέλλωσης των βοοειδών

Κανονισμοί

1. Κανονισμός **853/2004** του Ευρωπαϊκού Κοινοβουλίου και του Συμβουλίου «για τον καθορισμό ειδικών κανόνων υγιεινής για τα τρόφιμα ζωικής προέλευσης» (L 226/22, 29.04.2004).
2. Κανονισμός **854/2004** του Ευρωπαϊκού Κοινοβουλίου και του Συμβουλίου «για τον καθορισμό ειδικών διατάξεων για την οργάνωση των επίσημων ελέγχων στα προϊόντα ζωικής προέλευσης που προορίζονται για κατανάλωση από τον άνθρωπο» (L 226/83, 29.04.2004).
3. Κανονισμός **1760/2000** του Ευρωπαϊκού Κοινοβουλίου και του συμβουλίου για «τη θέσπιση συστήματος αναγνώρισης και καταγραφής των βοοειδών...» (L 204) και **911/2004** της Επιτροπής για την εφαρμογή του κανονισμού 1760/2000..(L 163).

Προεδρικά Διατάγματα

1. Π.Δ. **308/2000** (Α' 252) «όροι υγειονομικού ελέγχου που διέπουν το εμπόριο ορισμένων ειδών ζώντων ζώων σε συμμόρφωση προς τις οδηγίες 64/432/ΕΟΚ και 72/462/ΕΟΚ του Συμβουλίου»

Υπουργικές Αποφάσεις

Απόφαση αρ. **258733/29.06.2007** (ΦΕΚ 1216, Τεύχος Β') «Πρόγραμμα εκρίζωσης της φυματίωσης των Βοοειδών»

Εγκύκλιοι

Εγκύκλιοι με αριθ. πρωτ:

15. **342734/17.03.2000** «Διευκρινιστικές και εφαρμοστικές οδηγίες»
16. **359320 /19.04.2001** «Διευκρινιστικές και εφαρμοστικές οδηγίες» Δεν ισχύουν τα παρατήματα Γ και Δ (εγκύκλιος 246671/08.09.02)
17. **374712/25.05.2001** «Ορισμός υπευθύνου για τα προγράμματα εκρίζωσης ζωοανθρωπονόσων»
18. **370796/25.05.2001** «Οργάνωση συστήματος αρχειοθέτησης στις εκτροφές και στα Αγροτικά κτηνιατρεία»
19. **246671/08.04.2002** «Διευκρινιστικές και εφαρμοστικές οδηγίες για την εφαρμογή του προγράμματος ελέγχου και εκρίζωσης της Φυματίωσης των Βοοειδών»
20. **241775/22.03.2005** «Διευκρινιστικές και εφαρμοστικές οδηγίες για την αποστολή στοιχείων των προγραμμάτων ελέγχου και εκρίζωσης ζωοανθρωπονόσων (Φυματίωση – Βρουκέλλωση) για το έτος 2004»
21. **258583/17.04.2007** «Διευκρινιστικές και εφαρμοστικές οδηγίες για α) Άδεια μετακίνησης για άμεση σφαγή βοοειδών λόγω βρουκέλλωσης, Φυματίωσης και Ενζωτικής Λεύκωσης β) Άδεια μετακίνησης προς και από θερινούς βοσκοτόπους βοοειδών γ) πιστοποιητικό καθαρισμού – απολύμανσης μεταφορικού μέσου»
22. **258617/03.05.2007** «Διευκρίνιση στην εγκύκλιο 258583/17.04.07»
23. **258797/08.08.2007** «εφαρμογή προγραμμάτων»
24. **258654 / 17.03.2008** « Επίσκεψη επιθεωρητών της Ε.Ε για τον έλεγχο της πορείας των προγραμμάτων εκρίζωσης της Φυματίωσης- Βρουκέλλωσης των Βοοειδών και της Βρουκέλλωσης των αιγών και προβάτων»
25. **258689/01.04.2008 και 258727/15.04.2008** « Βεβαίωση παράδοσης γάλακτος»
26. **258728/15.04.2008** «Εγκεκριμένα σφαγεία για τη σφαγή βρουκελλικών και φυματικών ζώων»
27. **258949/12.08.2008** «Εφαρμογή προγραμμάτων ελέγχου και εκρίζωσης ζωοανθρωπονόσων»

2.3. ΠΡΟΓΡΑΜΜΑΤΑ ΕΛΕΓΧΟΥ ΤΗΣ ΣΑΛΜΟΝΕΛΛΑΣ ΣΤΑ ΣΜΗΝΗ ΟΡΝΙΘΩΝ ΑΝΑΠΑΡΑΓΩΓΗΣ, ΩΟΠΑΡΑΓΩΓΗΣ, ΣΤΑΘΡΝΙΘΙΑ ΚΡΕΑΤΟΠΑΡΑΓΩΓΗΣ ΚΑΙ ΣΤΙΣ ΙΝΔΟΡΝΙΘΕΣ ΑΝΑΠΑΡΑΓΩΓΗΣ ΚΑΙ ΠΑΧΥΝΣΗΣ ΓΙΑ ΤΟ ΕΤΟΣ 2012

1^ο ΜΕΡΟΣ ΕΙΣΑΓΩΓΗ

Στο πλαίσιο του Καν. (ΕΚ) αριθ. 2160/2003 του Ευρωπαϊκού Κοινοβουλίου και του Συμβουλίου της 17^{ης} Νοεμβρίου 2003 «για τον έλεγχο της σαλμονέλλας και άλλων τροφιμογενών ζωνοσογόνων παραγόντων», τα Κράτη-Μέλη είναι υποχρεωμένα να καταρτίζουν εθνικά προγράμματα ελέγχου των οροτύπων εκείνων σαλμονέλλας, για τους οποίους έχει τεθεί κοινοτικός στόχος μείωσης, σε συγκεκριμένα ζωικά είδη.

Α. ΠΡΟΓΡΑΜΜΑ ΕΛΕΓΧΟΥ ΤΗΣ ΖΩΝΟΣΟΓΟΝΟΥ ΣΑΛΜΟΝΕΛΛΑΣ ΣΤΙΣ ΟΡΝΙΘΕΣ ΑΝΑΠΑΡΑΓΩΓΗΣ

Σύμφωνα με τον παραπάνω Κανονισμό και όσον αφορά τα σμήνη ορνίθων αναπαραγωγής, το πρόγραμμα ελέγχου της ζωνοσογόνου σαλμονέλλας ξεκίνησε από 01/01/2007.

Στόχος του προγράμματος, για μεταβατική περίοδο τριών ετών (01/01/2007 έως 31/12/2009), ήταν η μείωση του επιπολασμού των πέντε οροτύπων σαλμονέλλας (*S. Enteritidis*, *S. Typhimurium*, *S. Hadar*, *S. Infantis*, *S. Virchow*), σε ποσοστό μικρότερο ή ίσο του 1%, στο σύνολο των ενηλίκων σμηνών ορνίθων αναπαραγωγής με περισσότερα από 250 πτηνά, στις 31/12/ 2009.

Από 01/01/2010 ο στόχος του προγράμματος είναι πλέον ετήσιος και περιλαμβάνει τη μείωση του επιπολασμού των πέντε οροτύπων σαλμονέλλας (*S. Enteritidis*, *S. Typhimurium*, *S. Hadar*, *S. Infantis*, *S. Virchow*) στο σύνολο των ενηλίκων σμηνών ορνίθων αναπαραγωγής με περισσότερα από 250 πτηνά, σε ποσοστό μικρότερο ή ίσο του 1% στις 31 Δεκεμβρίου κάθε έτους εφαρμογής.

Η επίτευξη του παραπάνω στόχου πραγματοποιείται :

1. με την εφαρμογή ενός σχήματος δειγματοληψίας, το οποίο περιλαμβάνει τη δειγματοληψία που γίνεται με πρωτοβουλία των υπευθύνων των πτηνοτροφικών επιχειρήσεων ορνίθων αναπαραγωγής και εκκολαπτηρίων (αυτοέλεγχος), καθώς και την επίσημη δειγματοληψία που πραγματοποιείται από τις επίσημες κτηνιατρικές αρχές σαν μέρος των επισήμων ελέγχων.
2. με τον προαιρετικό εμβολιασμό των σμηνών ορνίθων αναπαραγωγής
3. με την αυστηρή τήρηση των μέτρων βιοασφάλειας

Το παραπάνω πρόγραμμα ελέγχου τέθηκε στη χώρα μας σε εφαρμογή με την υπ' αριθ. **258685/7/06/2007 (B 1011)** απόφαση του Υπουργού Αγροτικής Ανάπτυξης και Τροφίμων, η οποία καταργήθηκε από την αριθ. **349699/24.12.2009 (ΦΕΚ B 2599)** απόφαση του Υπουργού Αγροτικής Ανάπτυξης και Τροφίμων και την με αριθμ. 314922/29.12.2010 (B' 2178) τροποποιητική της.

Β. ΠΡΟΓΡΑΜΜΑ ΕΛΕΓΧΟΥ ΤΗΣ ΖΩΝΟΣΟΓΟΝΟΥ ΣΑΛΜΟΝΕΛΛΑΣ ΣΤΙΣ ΟΡΝΙΘΕΣ ΩΟΠΑΡΑΓΩΓΗΣ

Όσον αφορά τα σμήνη ορνίθων ωοπαραγωγής, το πρόγραμμα ελέγχου της ζωνοσογόνου σαλμονέλλας ξεκίνησε από 01/01/2008, σε εφαρμογή της με αριθ. 258525/17-01-2008 (B' 124) απόφασης του Υπουργού Αγροτικής Ανάπτυξης και Τροφίμων, η οποία καταργήθηκε από την αριθ. 260973/12/02/2009 (B' 243) απόφαση του Υπουργού Αγροτικής Ανάπτυξης και Τροφίμων.

Στόχος του προγράμματος, για μεταβατική περίοδο τριών ετών (01/01/2008 έως 31/12/2010), ήταν η μείωση του επιπολασμού των οροτύπων *S. Enteritidis* και *S. Typhimurium* στα ενήλικα σμήνη των ορνίθων ωοπαραγωγής. Την 31-12-2010 ο επιπολασμός σαλμονελλών, υπολογιζόμενος αθροιστικά για τους οροτύπους αυτούς, καθορίστηκε σε ποσοστό μικρότερο ή ίσο του 10% επί του συνόλου των ενηλίκων εκτρεφόμενων σμηνών ορνίθων ωοπαραγωγής που θα υφίσταντο κατά την ημερομηνία αυτή.

Η με αριθ. 316420/29/12/2010 (B' 2144) Απόφαση καταργεί την με αριθ. 260973/12/02/2009 (B' 243) απόφαση του Υπουργού Αγροτικής Ανάπτυξης και Τροφίμων και από 01/01/2011 ο στόχος του προγράμματος είναι πλέον ετήσιος και περιλαμβάνει τη μείωση του επιπολασμού των δύο οροτύπων σαλμονέλλας (*S. Enteritidis*, *S. Typhimurium*) στο σύνολο των ενηλίκων σμηνών ορνίθων ωοπαραγωγής, σε ποσοστό μικρότερο ή ίσο του 9% στις 31 Δεκεμβρίου κάθε έτους.

Το Εθνικό πρόγραμμα ελέγχου της σαλμονέλλας στις όρνιθες ωοπαραγωγής εφαρμόζεται πλέον βάση της με αριθμ. 1209/30007/13.03.2012 (Β' 930) Απόφασης και ο στόχος του προγράμματος συνεχίζει να είναι ετήσιος και να περιλαμβάνει τη μείωση του επιπολασμού των δύο οροτύπων σαλμονέλλας (*S. Enteritidis*, *S. Typhimurium*) στο σύνολο των ενηλίκων σμηνών ορνίθων ωοπαραγωγής, σε ποσοστό μικρότερο ή ίσο του 9% στις 31 Δεκεμβρίου κάθε έτους

Η επίτευξη του παραπάνω στόχου πραγματοποιείται :

1. με την εφαρμογή ενός σχήματος δειγματοληψίας, το οποίο περιλαμβάνει τη δειγματοληψία που γίνεται με πρωτοβουλία των υπευθύνων των πτηνοτροφικών εκμεταλλεύσεων ορνίθων ωοπαραγωγής (αυτοέλεγχος), καθώς και την επίσημη δειγματοληψία που πραγματοποιείται από τις επίσημες κτηνιατρικές αρχές, σαν μέρος των επισήμων ελέγχων.
2. με τον υποχρεωτικό εμβολιασμό όλων των σμηνών ορνίθων ωοπαραγωγής
3. με την αυστηρή τήρηση των μέτρων βιοασφάλειας.

Γ. ΠΡΟΓΡΑΜΜΑ ΕΛΕΓΧΟΥ ΤΗΣ ΖΩΝΟΣΟΓΟΝΟΥ ΣΑΛΜΟΝΕΛΛΑΣ ΣΤΑ ΟΡΝΙΘΙΑ ΚΡΕΑΤΟΠΑΡΑΓΩΓΗΣ

Όσον αφορά τα σμήνη ορνιθίων κρεατοπαραγωγής, το πρόγραμμα ελέγχου της ζωνοσογόνου σαλμονέλλας ξεκίνησε από 01/01/2009, σε εφαρμογή της με αριθμ. **261069/23.03.2009 2(B' 575)** απόφασης του Υπουργού Αγροτικής Ανάπτυξης και Τροφίμων. Η διάρκειά του παραπάνω προγράμματος ήταν τρία έτη (01/01/2009 έως 31/12/2011).

Στόχος του προγράμματος ήταν η μείωση του επιπολασμού των οροτύπων *S. Enteritidis*, *S. Typhimurium* στα σμήνη των πουλερικών κρεατοπαραγωγής. Την 31-12-2011 ο επιπολασμός σαλμονελλών, υπολογιζόμενος αθροιστικά για τους οροτύπους αυτούς, καθορίστηκε σε ποσοστό μικρότερο ή ίσο του 1% επί του συνόλου των εκτρεφόμενων σμηνών πουλερικών κρεατοπαραγωγής που υφίσταντο κατά την ημερομηνία αυτή.

Με την με αριθμ. 133362/23.12.2011 (Β' 3172) Απόφαση του Υπουργού Αγροτικής Ανάπτυξης και Τροφίμων, η με αριθμ. 261069/23.03.2009 2(B' 575) Απόφαση καταργείται και ο στόχος του προγράμματος γίνεται ετήσιος. Την 31^η Δεκεμβρίου κάθε έτους ο επιπολασμός σαλμονελλών, υπολογιζόμενος αθροιστικά για τους οροτύπους αυτούς, καθορίστηκε σε ποσοστό μικρότερο ή ίσο του 1% επί του συνόλου των εκτρεφόμενων σμηνών πουλερικών κρεατοπαραγωγής που θα υφίστανται κατά την ημερομηνία αυτή.

Η επίτευξη του παραπάνω στόχου πραγματοποιείται :

1. με την εφαρμογή ενός σχήματος δειγματοληψίας, το οποίο περιλαμβάνει τη δειγματοληψία που γίνεται με πρωτοβουλία των υπευθύνων των πτηνοτροφικών εκμεταλλεύσεων ορνιθίων κρεατοπαραγωγής (αυτοέλεγχος), καθώς και την επίσημη δειγματοληψία που πραγματοποιείται από τις επίσημες κτηνιατρικές αρχές, σαν μέρος των επισήμων ελέγχων
2. με την αυστηρή τήρηση των μέτρων βιοασφάλειας

Δ. ΠΡΟΓΡΑΜΜΑ ΕΛΕΓΧΟΥ ΤΗΣ ΖΩΝΟΣΟΓΟΝΟΥ ΣΑΛΜΟΝΕΛΛΑΣ ΣΤΙΣ ΙΝΔΟΡΝΙΘΕΣ ΑΝΑΠΑΡΑΓΩΓΗΣ ΚΑΙ ΠΑΧΥΝΣΗΣ

Όσον αφορά τα σμήνη ινδορνίθων αναπαραγωγής και πάχυνσης, το πρόγραμμα ελέγχου της ζωνοσογόνου σαλμονέλλας ξεκίνησε από 01/01/2010, σε εφαρμογή της με αριθμ. **354008/30.12.2009 (B' 2640)** απόφασης του Υπουργού Αγροτικής Ανάπτυξης και Τροφίμων. Η διάρκειά του παραπάνω προγράμματος είναι τρία έτη (01/01/2010 έως 31/12/2012).

Στόχος του προγράμματος είναι η μείωση του επιπολασμού των οροτύπων *S. Enteritidis*, *S. Typhimurium* στα σμήνη ινδορνίθων αναπαραγωγής και πάχυνσης. Την 31-12-2012, ο επιπολασμός σαλμονελλών, υπολογιζόμενος αθροιστικά για τους οροτύπους αυτούς, καθορίζεται σε ποσοστό μικρότερο ή ίσο του 1% επί του συνόλου των ενηλίκων εκτρεφόμενων σμηνών ινδορνίθων αναπαραγωγής που θα υφίστανται κατά την ημερομηνία αυτή και σε ποσοστό μικρότερο ή ίσο του 1% επί του συνόλου των εκτρεφόμενων σμηνών ινδορνίθων πάχυνσης που θα υφίστανται κατά την ημερομηνία αυτή.

Με την με αριθμ. 1210/30014/13.03.2012 (Β' 1054) Απόφαση του Υπουργού Αγροτικής Ανάπτυξης και Τροφίμων, η με αριθμ. **354008/30.12.2009 (B' 2640)** Απόφαση καταργείται και ο στόχος του προγράμματος γίνεται πλέον ετήσιος.

Την 31^η Δεκεμβρίου κάθε έτους, ο επιπολασμός σαλμονελλών, υπολογιζόμενος αθροιστικά για τους οροτύπους αυτούς, καθορίζεται σε ποσοστό μικρότερο ή ίσο του 1% επί του συνόλου των ενηλίκων εκτρεφόμενων σμηνών ινδορνίθων αναπαραγωγής που θα υφίστανται κατά την ημερομηνία αυτή και σε ποσοστό μικρότερο ή ίσο του 1% επί του συνόλου των εκτρεφόμενων σμηνών ινδορνίθων πάχυνσης που θα υφίστανται κατά την ημερομηνία αυτή.

Η επίτευξη του παραπάνω στόχου πραγματοποιείται :

1. με την εφαρμογή ενός σχήματος δειγματοληψίας, το οποίο περιλαμβάνει τη δειγματοληψία που γίνεται με πρωτοβουλία των υπευθύνων των πτηνοτροφικών εκμεταλλεύσεων ινδορνίθων αναπαραγωγής και πάχυνσης. (αυτοέλεγχοι), καθώς και την επίσημη δειγματοληψία που πραγματοποιείται από τις επίσημες κτηνιατρικές αρχές, σαν μέρος των επισήμων ελέγχων
2. με την αυστηρή τήρηση των μέτρων βιοασφάλειας

2^ο ΜΕΡΟΣ ΑΠΟΤΕΛΕΣΜΑΤΑ ΕΛΕΓΧΩΝ

1. Αποτελέσματα ελέγχων του προγράμματος ελέγχου της σαλμονέλλωσης στα σμήνη ορνίθων αναπαραγωγής-Διορθωτικές ενέργειες

Σύμφωνα με την παραπάνω εθνική απόφαση, το πρόγραμμα ελέγχου της σαλμονέλλας στις όρνιθες αναπαραγωγής για το έτος 2012 περιελάμβανε τον έλεγχο (επίσημος έλεγχος και αυτοέλεγχος) όλων των σμηνών ορνίθων αναπαραγωγής με >250 πτηνά (360) (Πίνακας 1)

Από τα **357** σμήνη που έπρεπε να ελεγχθούν το 2012 (με επίσημο έλεγχο και αυτοέλεγχο), ελέχθησαν τα **348** σμήνη. Τα στοιχεία του προγράμματος φαίνονται στον πίνακα 1.

Από τα **348** σμήνη που ελέχθησαν, **3** ενήλικα σμήνη βρέθηκαν θετικά στους ορότυπους που περιλαμβάνει το πρόγραμμα (1S. Enteritidis, 1 S.Typhimurium, 1 S.Hadar) και 11 σε άλλους ορότυπους σαλμονέλλας. Για την επίτευξη του στόχου του προγράμματος, ο επιπολασμός υπολογίζεται στα ενήλικα σμήνη, (ο αριθμός των οποίων για το 2012 ήταν 265). Σύμφωνα με τα στοιχεία του προγράμματος για το έτος 2012 στα ενήλικα σμήνη αναπαραγωγής ο επιπολασμός στους στοχοποιημένους ορότυπους σαλμονέλλας ήταν 1,13% (0,13% απόκλιση από το στόχο).

Σύμφωνα με την απόφαση εφαρμογής του προγράμματος, ένα σμήνος θεωρείται θετικό όταν απομονωθούν από αυτό οι ορότυποι *S. Enteritidis/S. Typhimurium*, οπότε και λαμβάνονται τα μέτρα του άρθρου 7 της παραπάνω απόφασης.

Στον Πίνακα 1 φαίνεται και ο αριθμός των πτηνών και των αυγών που καταστράφηκαν ή υπέστησαν θερμική επεξεργασία.

2. Αποτελέσματα ελέγχων του προγράμματος ελέγχου της σαλμονέλλωσης στα σμήνη ορνίθων ωοπαραγωγής- Διορθωτικές ενέργειες

Σύμφωνα με την εθνική απόφαση για την εφαρμογή του προγράμματος ελέγχου της σαλμονέλλωσης στα σμήνη ορνίθων ωοπαραγωγής, επίσημος έλεγχος ρουτίνας διενεργείται σε ένα τουλάχιστον σμήνος ανά εκμετάλλευση το χρόνο , σε εκμεταλλεύσεις που έχουν πάνω από 1000 πουλερικά.

Όπως φαίνεται από τον πίνακα 2 , από τα **739** υπάρχοντα σμήνη ορνίθων ωοπαραγωγής, έπρεπε να ελεγχθούν (με επίσημο έλεγχο και αυτοέλεγχο) **739** σμήνη και τελικά ελέγχθηκαν **492** σμήνη .

Από τα **492** σμήνη που ελέγχθηκαν, βρέθηκαν 27 σμήνη θετικά από τα οποία **6** βρέθηκαν θετικά στους οροτύπους που περιλαμβάνει το πρόγραμμα και **21** σε άλλους ορότυπους σαλμονέλλας.

Από τα παραπάνω, καθώς και από τα στοιχεία του πίνακα 2, προκύπτει ότι :

α) ο στόχος έχει επιτευχθεί για το 2012

β) μεγάλος αριθμός από τα υπάρχοντα σμήνη ωοπαραγωγής δεν ελέγχθηκε το 2012 ή τουλάχιστον δεν υπήρχαν οι πληροφορίες του αυτοελέγχου, λόγω μη κάλυψης του 100% του επισήμου ελέγχου.

γ) πολύ χαμηλό ποσοστό εφαρμογής του προγράμματος εμφανίζει η Δυτ. Αττική, λόγω του σοβαρότατου προβλήματος έλλειψης προσωπικού .

Το Τμήμα Ζωοανθρωπονόσων στην προσπάθειά του να βελτιώσει το ποσοστό εφαρμογής του προγράμματος ελέγχου και να έχει πληρέστερη εικόνα των στοιχείων των αυτοελέγχων ακόμη και

στις περιπτώσεις εκείνες που ο επίσημος έλεγχος δεν διενεργείται σε ποσοστό 100%, προέβη στις ακόλουθες ενέργειες :

- αποστολή εγγράφου συμμόρφωσης προς το Νομάρχη της Δυτ. Αττικής το 2009,
 - αποστολή εγγράφου στη Δ/ση Κτηνιατρικής Δυτ. Αττικής, προκειμένου να συλλέγει τα στοιχεία των αυτοελέγχων από τους πτηνοτρόφους., το 2009 .
 - αποστολή εγγράφου στη Δ/ση Κτηνιατρικής Δυτ. Αττικής, προκειμένου να συλλέγει τα στοιχεία των αυτοελέγχων από τους πτηνοτρόφους., το 2010
 - συνεχή τηλεφωνική επικοινωνία με τη Δ/ση Κτηνιατρικής Δυτ. Αττικής μετά την αποστολή των παραπάνω εγγράφων
 - πρόταση του Τμήματος Ζωοανθρωπονόσων στη Δ/ση Κτηνιατρικής Επιθεώρησης και Ελέγχου για διενέργεια εσωτερικής επιθεώρησης στη Δ/ση Κτηνιατρικής Δυτ. Αττικής, η οποία και υλοποιήθηκε το 2010.
 - Αποστολή εγκυκλίου στα Τμήματα Κτηνιατρικής των Π.Ε τον Φεβρουάριο του 2012, με οδηγίες για την καλύτερη εφαρμογή του προγράμματος στις όρνιθες ωοπαραγωγής, την αξιολόγησή του και την βελτίωση των σχετικών αποστελλόμενων στοιχείων στο Τμήμα μας.
 - Σεμινάρια σχετικά με την εφαρμογή των προγραμμάτων, όπως αναφέρονται στο 4^ο μέρος. Σύμφωνα με την απόφαση εφαρμογής του προγράμματος, ένα σμήνος θεωρείται θετικό όταν απομονωθούν από αυτό οι ορότυποι *S. Enteritidis/S. Typhimurium*, οπότε και λαμβάνονται τα μέτρα του άρθρου 8 της παραπάνω απόφασης.
- Στον Πίνακα 2 φαίνεται και ο αριθμός των πτηνών και των αυγών που καταστράφηκαν ή υπέστησαν θερμική επεξεργασία.

3. Αποτελέσματα ελέγχων του προγράμματος ελέγχου της σαλμονέλλωσης στα σμήνη ορνιθίων κρεατοπαραγωγής- Διορθωτικές ενέργειες

Σύμφωνα με την εθνική απόφαση για την εφαρμογή του προγράμματος ελέγχου της σαλμονέλλωσης στα σμήνη ορνιθίων κρεατοπαραγωγής, επίσημος έλεγχος διενεργείται:

A. σε τουλάχιστον ένα σμήνος κοτόπουλων κρεατοπαραγωγής από το 10% των εκμεταλλεύσεων που εκτρέφουν πάνω από 5000 πτηνά κάθε χρόνο (επίσημος έλεγχος ρουτίνας).

B. Βάση αξιολόγησης κινδύνου:

B.1. σε τυχόν περίπτωση υπόνοιας μόλυνσης από *Salmonella Enteritidis* ή *Salmonella Typhimurium*, ως αποτέλεσμα της επιδημιολογικής έρευνας τροφιμογενών εστιών σύμφωνα με το άρθρο 8 του Π.Δ 41/2006 (Α 175).

B.2. σε περίπτωση θετικού αποτελέσματος για *Salmonella Enteritidis* ή *Salmonella Typhimurium* σε δειγματοληψία που πραγματοποίησε ο υπεύθυνος του σφαγείου σύμφωνα με τον Κανονισμό (ΕΚ) αριθ. 2073/2005.

B.3. σε περίπτωση θετικού αποτελέσματος για *Salmonella Enteritidis* ή *Salmonella Typhimurium* κατά τον επίσημο έλεγχο στο σφαγείο σύμφωνα με τον Κανονισμό (ΕΚ) αριθ. 854/2004.

B.4. σε περίπτωση ανίχνευσης αντιμικροβιακών ουσιών, στα πλαίσια του προγράμματος ανίχνευσης καταλοίπων, κατά τους επισήμους ελέγχους στο σφαγείο.

Γ. σε όλα τα σμήνη τουλάχιστον ενός κύκλου μιας εκμετάλλευσης, που ο υπεύθυνος της εκμετάλλευσης θέλει να κάνει χρήση της παρέκκλισης A2 του παραρτήματος I της παρούσας.

Από την έκδοση της εφαρμοστικής απόφασης και εφεξής, το πρόγραμμα εφαρμόζεται κανονικά σε όλη τη χώρα, τόσο από τους υπευθύνους των πτηνοτροφικών μονάδων, όσο και από τις επίσημες κτηνιατρικές αρχές.

Όπως φαίνεται από τον πίνακα 3, από τα **6578** υπάρχοντα σμήνη ορνιθίων κρεατοπαραγωγής, έπρεπε να ελεγχτούν (με επίσημο έλεγχο και αυτοέλεγχο) 6578 σμήνη και ελέγχθηκαν **6485** σμήνη (131 με επίσημο έλεγχο και **6433** με αυτοέλεγχο). Το ποσοστό κάλυψης των σμηνών από άποψη ελέγχων είναι στο 98,5% .

Το γεγονός ότι δεν ελέγχθηκε το 100% του πληθυσμού ορνιθίων κρεατοπαραγωγής της χώρας το 2012 οφείλεται σε μη συμμόρφωση ορισμένων πτηνοτρόφων με τη νομοθεσία.

Στους μη συμμορφούμενους πτηνοτρόφους έγιναν συστάσεις από τις αρμόδιες τοπικές κτηνιατρικές αρχές.

Σύμφωνα με την απόφαση εφαρμογής του προγράμματος, ένα σμήνος θεωρείται θετικό όταν απομονωθούν από αυτό οι ορότυποι *S. Enteritidis/S. Typhimurium*, οπότε και λαμβάνονται τα μέτρα του άρθρου 7 της παραπάνω απόφασης.

Καθόλη τη διάρκεια εφαρμογής του προγράμματος για το έτος 2012 δεν απομονώθηκαν σε σμήνη οι στοχοθετημένοι ορότυποι του προγράμματος (S. Enteritidis, 1S. Typhimurium).

Με την με αριθμ. 133362/ 23/12/2011 (Β'3172) Απόφαση τα σφάγια των πουλερικών που προέρχονται από το θετικό σε Salmonella typhimurim και S. enteritidis σμήνος υποβάλλονται σε δειγματοληψία για σαλμονέλλα από τον υπεύθυνο του σφαγείου σύμφωνα με το παράρτημα Ι Κανονισμού (ΕΚ) αριθμ. 1086/2011 (όπως τροποποιεί του Παράρτημα του Κανονισμού 2160/2003 και το Παράρτημα Ι του Κανονισμού 2073/2005) όπου προβλέπεται η απουσία S.typhimurium και S. enteritidis σε 25 γρ. νωπού κρέατος πουλερικών.

4. Αποτελέσματα ελέγχων του προγράμματος ελέγχου της σαλμονέλλωσης στα σμήνη ινδορνίθων αναπαραγωγής και πάχυνσης-Διορθωτικές ενέργειες

Σύμφωνα με την εθνική απόφαση αριθ. 1210/30014/13.03.2012 (Β' 1054) για την εφαρμογή του προγράμματος ελέγχου της σαλμονέλλωσης στα σμήνη **ινδορνίθων αναπαραγωγής**, επίσημος έλεγχος διενεργείται:

1) Μια φορά το χρόνο σε όλα τα σμήνη ινδορνίθων αναπαραγωγής στο 10% των εκμεταλλεύσεων που έχουν πάνω από 250 ενήλικες γαλοπούλες αναπαραγωγής ηλικίας μεταξύ 30 και 45 εβδομάδων.

Σε αυτό το 10% συμπεριλαμβάνονται και όλες οι επιχειρήσεις ινδορνίθων αναπαραγωγής στις οποίες ανιχνεύθηκε Salmonella Enteritidis ή Salmonella Typhimurium κατά τη διάρκεια των προηγούμενων 12 μηνών, καθώς και όλες οι επιχειρήσεις που εκτρέφουν ινδορνίθους αναπαραγωγής ελίτ, γονείς προπατόρων και προπατόρων. Αυτή η δειγματοληψία μπορεί επίσης να πραγματοποιηθεί στο εκκολαπτήριο.

2) Σε όλα τα σμήνη ινδορνίθων αναπαραγωγής επιχειρήσεων στις οποίες ανιχνεύθηκε Salmonella Enteritidis ή Salmonella Typhimurium από τα δείγματα που λαμβάνονται στο εκκολαπτήριο από τους υπευθύνους της πτηνοτροφικής μονάδας ή μέσα στο πλαίσιο των επισήμων ελέγχων, για να ερευνηθούν την προέλευση της μόλυνσης. Η παραπάνω δειγματοληψία διενεργείται στην εκμετάλλευση

3) Βάση αξιολόγησης κινδύνου στις ακόλουθες περιπτώσεις:

Σε εξαιρετικές περιπτώσεις, όπου η αρμόδια κτηνιατρική αρχή της περιφερειακής ενότητας έχει λόγους να αμφισβητεί το αποτέλεσμα (λανθασμένα θετικά ή λανθασμένα αρνητικά αποτελέσματα), ή που υπάρχει υπόνοια μόλυνσης από σαλμονέλλα σε ένα σμήνος στην εκμετάλλευση, μπορεί να αποφασίσει να επαναλάβει τη δοκιμή.

Σύμφωνα με την εθνική απόφαση για την εφαρμογή του προγράμματος ελέγχου της σαλμονέλλωσης στα σμήνη **ινδορνίθων πάχυνσης**, επίσημος έλεγχος διενεργείται :

1) Μια φορά το χρόνο σε όλα τα σμήνη στο 10% των εκμεταλλεύσεων με τουλάχιστον 500 ινδορνίθους πάχυνσης

2) Σε όλα τα σμήνη εκμεταλλεύσεων ινδορνίθων πάχυνσης ,στις οποίες ανιχνεύθηκε Salmonella Enteritidis ή Salmonella Typhimurium// Salmonella Typhimurium με αντιγονικό τύπο 1,4 [5], 12: i:- σε ένα σμήνος της εκμετάλλευσης στα δείγματα που συλλέχθηκαν από τους υπευθύνους της πτηνοτροφικής μονάδας, εκτός και αν το κρέας των ινδορνίθων των σμηνών αυτών προορίζεται για βιομηχανική θερμική επεξεργασία ή άλλη επεξεργασία για την εξάλειψη της σαλμονέλλας.

3) Σε όλα τα σμήνη στην εκμετάλλευση , όταν ένα σμήνος βρεθεί θετικό στη Salmonella Enteritidis ή Salmonella Typhimurium κατά τη διάρκεια του προηγούμενου κύκλου, στα δείγματα που συλλέχθηκαν από τον υπεύθυνο της πτηνοτροφικής μονάδας

4) Έκτατος επίσημος έλεγχος και δειγματοληψία, βάση αξιολόγησης κινδύνου

Από τα 63 υπάρχοντα σμήνη ινδορνίθων αναπαραγωγής και πάχυνσης, έπρεπε να ελεγχτούν το 2012 (με επίσημο έλεγχο και αυτοέλεγχο) 59 σμήνη και ελέγχθηκαν 57 σμήνη (12 με επίσημο έλεγχο και 51 με αυτοέλεγχο) .

Από την αξιολόγηση των στατιστικών στοιχείων του προγράμματος και όπως φαίνεται από τους πίνακες 4 και 5 προκύπτουν τα παρακάτω:

- το πρόγραμμα πλέον εφαρμόζεται σε όλη τη χώρα με κάποιες δυσκολίες, τόσο από τους υπευθύνους των πτηνοτροφικών μονάδων, όσο και από τις επίσημες κτηνιατρικές αρχές .

- Καθ' όλη τη διάρκεια εφαρμογής του προγράμματος για το έτος 2012 δεν απομονώθηκαν οι στοχοθετημένοι ορότυποι του προγράμματος (1S. Enteritidis, 1S. Typhimurium)

- Το 2012 εξετάσθηκαν με επίσημο έλεγχο 12 σμήνη , εκ των οποίων βρέθηκε θετικό στη *Salmonella* spp 1 σμήνος(1S.Kottbus).
 - Το 2012 εξετάσθηκαν με αυτοέλεγχο 51 σμήνη πάχυνσης, εκ των οποίων κανένα δε βρέθηκε θετικό στη *Salmonella* spp
- Σύμφωνα με την απόφαση εφαρμογής του προγράμματος, ένα σμήνος θεωρείται θετικό όταν απομονωθούν από αυτό οι ορότυποι *S. Enteritidis/S.Typhimurium*, οπότε και λαμβάνονται τα μέτρα του άρθρου 7 της παραπάνω απόφασης.

3° ΜΕΡΟΣ: ΕΘΝΙΚΗ ΝΟΜΟΘΕΣΙΑ ΓΙΑ ΤΑ ΠΡΟΓΡΑΜΜΑΤΑ ΕΛΕΓΧΟΥ ΤΗΣ ΣΑΛΜΟΝΕΛΛΑΣ ΠΟΥ ΤΕΘΗΚΕ ΣΕ ΙΣΧΥ ΤΟ 2007-2012

A. Αποφάσεις

- Το πρόγραμμα ελέγχου της σαλμονέλλας στις όρνιθες αναπαραγωγής της χώρας μας τέθηκε σε εφαρμογή με την με αριθ. 258685/7/06/2007 απόφαση του Υπουργού Αγροτικής Ανάπτυξης και Τροφίμων «Πρόγραμμα ελέγχου της σαλμονέλλωσης στις όρνιθες αναπαραγωγής του είδους *Gallus gallus*» (B 1011), η οποία καταργήθηκε από την αριθ. 349699/24.12.2009 (ΦΕΚ Β 2599) απόφαση του ΥΠΑΑΤ και την με αριθμ. 314922/29.12.2010 (B' 2178) τροποποιητική της.
- Το πρόγραμμα ελέγχου της σαλμονέλλας στις όρνιθες ωοπαραγωγής της χώρας μας τέθηκε σε εφαρμογή με την με αριθ.258525/17-01-2008 απόφαση του Υπουργού Αγροτικής Ανάπτυξης και Τροφίμων «Πρόγραμμα ελέγχου της σαλμονέλλωσης στις όρνιθες ωοπαραγωγής του είδους *Gallus gallus*» (B 124), η οποία καταργήθηκε από την αριθ. 260973/12/02/2009 (B' 243) απόφαση. Η με αριθ.316420/29/12/2010 (B' 2144) Απόφαση του Υπουργού Αγροτικής Ανάπτυξης και Τροφίμων αντικατέστησε την προηγούμενη Απόφαση. Το Εθνικό πρόγραμμα ελέγχου της σαλμονέλλας στις όρνιθες ωοπαραγωγής εφαρμόζεται πλέον βάση της με αριθμ. 1209/30007/13.03.2012 (B' 930) Απόφασης, η οποία κατήργησε την προηγούμενη Απόφαση.
- Το πρόγραμμα ελέγχου της σαλμονέλλας στα ορνίθια κρεατοπαραγωγής της χώρας μας τέθηκε σε εφαρμογή με την με αριθ. 261069/23.03.2009 (B 575) απόφαση του Υπουργού Αγροτικής Ανάπτυξης και Τροφίμων «Πρόγραμμα ελέγχου της σαλμονέλλωσης στα ορνίθια κρεατοπαραγωγής του είδους *Gallus gallus*» η οποία καταργήθηκε από την με αριθμ. 133362/ 23/12/2011 (B'3172) Απόφαση.
- Το πρόγραμμα ελέγχου της σαλμονέλλας στις ινδόρνιθες αναπαραγωγής και πάχυνσης της χώρας μας τέθηκε σε εφαρμογή με την με αριθ. **354008/30.12.2009 (B'2640)** απόφαση του Υπουργού Αγροτικής Ανάπτυξης και Τροφίμων «Πρόγραμμα ελέγχου της σαλμονέλλωσης στις ινδόρνιθες αναπαραγωγής και πάχυνσης» η οποία καταργήθηκε από την με αριθμ.1210/30014/13.03.2012 (B' 1054) Απόφαση.

B. Εγκύκλιοι έτους 2012

A.A	ΗΜΕΡ.	ΘΕΜΑ	ΑΠΟΛΕΚΤΕΣ
1	13/01/2012	Ορισμός υπευθύνου για τα προγράμματα εκρίζωσης της φυματίωσης και βρουκέλλωσης βοοειδών, βρουκέλλωσης αγών και προβάτων και για τα προγράμματα ελέγχου της σαλμονέλλωσης στις όρνιθες	Τμήματα Κτηνιατρικής Δ/νσεις Κτηνιατρικής
2	18/01/2012	Εφαρμογή Προγράμματος ελέγχου της σαλμονέλλωσης στις όρνιθες ωοπαραγωγής του είδους G.gallus	Δ/ση Αγροτικής Οικονομίας και κτηνιατρικής Δυτ.Αττικής Τμήμα Κτηνιατρικής
3	18/01/2012	Δημοσίευση Απόφασης	Τμήματα Κτηνιατρικής Δ/νσεις Κτηνιατρικής Συνεταιρισμοί πτηνοτρόφων.....
4	25/01/2012	Διαβίβαση εγκυκλίου του ΕΕΑΣ για συμπλήρωση βάσης δεδομένων xls των αυτοελέγχων	Ιδιωτικά κτηνιατρικά εργαστήρια
5	20/02/2012	Επίσκεψη επιθεωρητών του FVO στη χώρα μας	Γεν.Δ/νσεις Περιφ.Αγροτ.Οικ. και Κτηνιατρικής Τμήματα Κτηνιατρικής ...
6	21/02/2012	Εφαρμογή προγράμματος ελέγχου της σαλμονέλλωσης στις όρνιθες ωοπαραγωγής	Τμήματα Κτηνιατρικής
7	09/03/2012	«Μέτρα εφαρμογής του άρθρου 12 του Καν. (ΕΚ) αριθ. 2160/2003 του Ευρωπαϊκού Κοινοβουλίου και του Συμβουλίου "για τον έλεγχο της σαλμονέλλας και άλλων συγκεκριμένων τροφιμογενών ζωονοσογόνων παραγόντων"».	Ιδιωτικά κτηνιατρικά εργαστήρια
8	20/03/2012	Ενημέρωση για ανάρτηση στην ιστοσελίδα του ΥΠΑΑΤ	Ιδιωτικά κτηνιατρικά εργαστήρια
9	12/06/2012	«Διαχείριση σφάγιων που προέρχονται από σμήνη θετικά σε Salmonella typhimurium και από σμήνος άγνωστου υγειονομικού καθεστώτος»	-Περιφέρεια Κεντρικής Μακεδονίας Δ/ση Κτηνιατρικής -Περιφέρειες- Δ/νσεις Κτηνιατρικής -Περιφερειακές Ενότητες Δ/νσεις Αγροτικής Οικονομίας και Κτηνιατρικής Τμήματα Κτηνιατρικής
10	22/08/2012	Αποστολή επιθεωρητών του FVO (DG(SANCO)/2012-6430) στη χώρα μας για την αξιολόγηση των υφιστάμενων συστημάτων για τον έλεγχο του κινδύνου της σαλμονέλλας στα πουλερικά	Περιφέρειες Ηπείρου., Κεντρικής Μακεδονίας, Στερεάς Ελλάδας, Τμήματα Κτην. Ιωαννίνων, Χαλκιδικής, Εύβοιας, Κτην. Εργαστήριο Χαλκίδας, HQF

4^ο ΜΕΡΟΣ
ΕΝΕΡΓΕΙΕΣ ΓΙΑ ΤΗΝ ΕΞΑΣΦΑΛΙΣΗ ΤΗΣ ΑΠΟΤΕΛΕΣΜΑΤΙΚΟΤΗΤΑΣ ΕΦΑΡΜΟΓΗΣ ΤΩΝ
ΠΡΟΓΡΑΜΜΑΤΩΝ ΕΛΕΓΧΟΥ ΤΗΣ ΣΑΛΜΟΝΕΛΛΑΣ

Το Τμήμα Ζωοαναθρωπονόσων της Δ/σης Υγείας των ζώων ,το οποίο και είναι υπεύθυνο για το συντονισμό και τον έλεγχο της εφαρμογής του προγράμματος, έχει προβεί ,μέσα στα πλαίσια των δυνατοτήτων του για το έτος 2012 σε συνέχεια των ενεργειών των προηγούμενων ετών, στις παρακάτω ενέργειες για την αποτελεσματικότερη εφαρμογή των προγράμματος :

1) Σεμινάριο για τη εφαρμογή των προγραμμάτων ελέγχου της σαλμονέλλωσης στα σμήνη ορνίθων αναπαραγωγής, ωοπαραγωγής και κρεατοπαραγωγής του είδους Gallus gallus και στα σμήνη ινδορνίθων αναπαραγωγής και πάχυνσης με τα Τμήματα κτηνιατρικής Περιφερειακών Ενοτήτων και τα Κτηνιατρικά εργαστήρια στα πλαίσια των σεμιναρίων που διοργανώθηκαν στην Αθήνα (6&7 Νοεμβρίου 2012) και τα Ιωάννινα (12&13 Νοεμβρίου 2012) για τα θέματα του Τμήματος Ζωοανθρωπονόσων .

2) Συσκέψεις με Υπεύθυνους Ιδιωτ. Εργαστηρίων που συμμετέχουν στο πρόγραμμα ελέγχου της σαλμονέλλας και Κρατ. Κτην.Εργαστηρίων στην Αθήνα 8 Νοεμβρίου και στα Ιωάννινα 12 Νοεμβρίου 2012.

3) Το Τμήμα Ζωοανθρωπονόσων συντόνισε τον Κοινοτικό έλεγχο που πραγματοποιήθηκε στη χώρα μας από 4 έως 13 Σεπτεμβρίου 2012 για την αξιολόγηση των υφιστάμενων συστημάτων για τον έλεγχο του κινδύνου της σαλμονέλλας στις όρνιθες και τις ινδορνιθες. Η Κοινοτική Αποστολή διεξήγαγε έλεγχο στην Κεντρική υπηρεσία και στις Π.Ε. των Ιωαννίνων, της Χαλκιδικής και της Εύβοιας. Η Κοινοτική αποστολή βάση του ελέγχου που διεξήγαγε έκρινε πως τα Εθνικά Προγράμματα Ελέγχου της σαλμονέλλας εφαρμόζονται σωστά και καλύπτουν τους σχετικούς πληθυσμούς πτηνών.

Σε γενικές γραμμές τα αποτελέσματα του Κοινοτικού ελέγχου κρίθηκαν ικανοποιητικά

Πίνακας 1

Έτος:2012

Ασθένεια Salmonella spp

Περίοδος αναφοράς:01/01/2012-31/12/2012

Είδος ζώων: Όρνιθες αναπαραγωγής

Περιοχή	Συνολικός αριθ. Σμηνών	Συνολικός αριθ. ζώων	Συνολικός αριθ. σμηνών στο πλαίσιο του προγράμματος	Συνολικός Αριθ. ζώων στο πλαίσιο του προγράμματος	Αριθ. σμηνών που ελέγχθηκαν	Αριθ. θετικών σμηνών		Αριθ. σμηνών που αποδεκατίστηκαν		Συνολικός αριθ. ζώων που σφάχθηκαν ή καταστράφηκαν		Ποσότητα αυγών που καταστράφηκαν		Ποσότητα αυγών που διοχετεύθηκαν στην παραγωγή προϊόντων αυγών	
						Στοχοθετημένοι ορότυποι στο πλαίσιο του προγράμματος ελέγχου	Άλλοι ορότυποι	Στοχοθετημένοι ορότυποι στο πλαίσιο του προγράμματος ελέγχου	Άλλοι ορότυποι	Στοχοθετημένοι ορότυποι στο πλαίσιο του προγράμματος ελέγχου	Άλλοι ορότυποι	Στοχοθετημένοι ορότυποι στο πλαίσιο του προγράμματος ελέγχου	Άλλοι ορότυποι	Στοχοθετημένοι ορότυποι στο πλαίσιο του προγράμματος ελέγχου	Άλλοι ορότυποι
Αν. Αττική	21	218033	21	218033	21	0	0	0	0	0	0	0	0	0	0
Αρκαδία	1	2000	1	2000	1	0	0	0	0	0	0	0	0	0	0
Άρτα	1	6760	1	6760	1	0	0	0	0	0	0	0	0	0	0
Βοιωτία	8	62862	8	62862	8	0	0	0	0	0	0	0	0	0	0
Εύβοια	11	101785	11	101785	11	0	0	0	0	0	0	0	0	0	0
Ηράκλειο	13	18750	13	18750	13	0	0	0	0	0	0	0	0	0	0
Θεσ/νίκη	5	26673	5	26673	5	1	0	0	0	0	0	0	0	0	0
Ιωάννινα	248	1418363	248	1418363	248	1	8	1*	0	1400	0	12750	0	0	0
Κορινθία	14	78344	14	78344	14	0	2	0	0	0	0	0	0	0	0
Τρίκαλα	1	3000	1	3000	1	0	0	0	0	0	0	0	0	0	0
Χαλκιδική	25	167600	25	167600	25	1	1	1	0	9000	0	50800	0	0	0
Χανιά	9	6600	9	6600	0	0	0	0	0	0	0	0	0	0	0
ΣΥΝΟΛΟ	357	2110770	357	2110770	348	3	11	2	0	10400	0	63550	0	0	0

* Αφορά σμήνος που έχει δηλωθεί θετικό στην ετήσια έκθεση του 2012, αλλά αποδεκατίστηκε και αποζημιώθηκε αρχές του 2013.

Ιωάννινα: 1S. Enteritidis, 2 S.Oranienburg, 1S. Poona, 3 S. Havana, 2S. Livingstone

Κορινθία : 2S. Livingstone

Χαλκιδική : 1 S.Typhimurium, 1S.Havana , Θεσ/νίκη :1 S.Hadar

Πίνακας 2

Έτος 2012 Περίοδος Αναφοράς :01/01/2012-31/12/2012

Ασθένεια Salmonella spp

Είδος ζώων: Όρνιθες ωοπαραγωγής

Περιοχή	Συνολικός αριθ. σημνών	Συνολικός αριθ. ζώων	Συνολικός αριθ. σημνών στο πλαίσιο του προγράμματος	Συνολικός αριθ. ζώων στο πλαίσιο του προγράμματος	Αριθ. σημνών που ελέγχθηκαν(1)	Αριθ. θετικών σημνών		Αριθ. σημνών που αποδεκατίστηκαν		Συνολικός αριθ. ζώων που σφάχθηκαν ή καταστράφηκαν		Ποσότητα αυγών που καταστράφηκαν		Ποσότητα αυγών που διοχετεύθηκαν στην παραγωγή προϊόντων αυγών	
						Στοχοθετημένοι ορότυποι στο πλαίσιο του προγράμματος ελέγχου	Άλλοι ορότυποι	Στοχοθετημένοι ορότυποι στο πλαίσιο του προγράμματος ελέγχου	Άλλοι ορότυποι	Στοχοθετημένοι ορότυποι στο πλαίσιο του προγράμματος ελέγχου	Άλλοι ορότυποι	Στοχοθετημένοι ορότυποι στο πλαίσιο του προγράμματος ελέγχου	Άλλοι ορότυποι		
ΑΝ. ΑΤΤΙΚΗ	25	447708	25	447708	22	0	0	0	0	0	0	0	0	0	0
ΑΡΓΟΛΙΔΑ	20	662335	20	662335	19	0	0	0	0	0	0	0	0	0	0
ΑΡΚΑΔΙΑ	6	79270	6	79270	6	0	1	0	0	0	0	0	0	0	0
ΕΒΡΟΣ	13	666265	13	666265	13	0	0	0	0	0	0	0	0	0	0
ΒΟΙΩΤΙΑ	54	1907899	54	1907899	51	0	1	0	0	0	0	0	0	0	0
ΔΥΤΙΚΗ ΑΤΤΙΚΗ	332	1234433	332	1234433	124	1	4	1	0	17210	0	0	0	115200	0
ΔΩΔΕΚΑΝΗΣΟΣ	14	124650	14	124650	10	0	0	0	0	0	0	0	0	0	0
ΕΥΒΟΙΑ	9	64450	9	64450	9	1	1	1	0	3000	0	0	0	0	0
ΗΜΑΘΙΑ	6	20500	6	20500	5	0	0	0	0	0	0	0	0	0	0
ΗΡΑΚΛΕΙΟ	8	83100	8	83100	8	0	0	0	0	0	0	0	0	0	0
ΘΕΣ/ΚΗ	55	302240	55	302240	51	0	5	0	0	0	0	0	0	0	0
ΙΩΑΝΝΙΝΑ	28	507602	28	507602	28	0	0	0	0	0	0	0	0	0	0
ΚΑΡΔΙΤΣΑ	2	6200	2	6200	1	0	1	0	0	0	0	0	0	0	0
ΚΑΣΤΟΡΙΑ	2	3740	2	3740	2	0	0	0	0	0	0	0	0	0	0
ΚΙΑΚΙΣ	15	252196	15	252196	13	0	0	0	0	0	0	0	0	0	0
ΚΟΖΑΝΗ	3	12500	3	12500	3	0	2	0	0	0	0	0	0	0	0
ΚΟΡΙΝΘΙΑΣ	50	817116	50	817116	43	1	0	1	0	2500	0	0	0	0	0
ΛΑΚΩΝΙΑ	10	23300	10	23300	10	0	0	0	0	0	0	0	0	0	0

ΛΑΡΙΣΑ	10	29500	10	29500	10	2	5	2	0	4000	0	14200	0	0	0
ΛΕΣΒΟΣ	2	34000	2	34000	2	0	0	0	0	0	0	0	0	0	0
ΜΑΓΝΗΣΙΑΣ	8	12650	8	12650	8	0	0	0	0	0	0	0	0	0	0
ΟΡΕΣΤΙΑΔΑ	4	15000	4	15000	2	0	0	0	0	0	0	0	0	0	0
ΞΑΝΘΗΣ	4	52490	4	52490	4	0	0	0	0	0	0	0	0	0	0
ΝΗΣΩΝ ΑΤΤΙΚΗΣ	4	6500	4	6500	1	0	0	0	0	0	0	0	0	0	0
ΠΕΡΙΑΣ	2	15000	2	15000	2	0	0	0	0	0	0	0	0	0	
ΣΕΡΡΕΣ	19	83600	19	83600	19	0	1	0	0	0	0	0	0	0	0
ΤΡΙΚΑΛΑ	2	1400	2	1400	2	0	0	0	0	0	0	0	0	0	0
ΦΘΙΩΤΙΔΑ	5	16181	5	16181	4	0	0	0	0	0	0	0	0	0	0
ΦΩΚΙΔΑ	5	13000	5	13000	1	0	0	0	0	0	0	0	0	0	0
ΧΑΝΙΑ	3	30780	3	30780	0	0	0	0	0	0	0	0	0	0	0
ΧΑΛΚΙΔΙΚΗ	16	104650	16	104650	16	0	0	0	0	0	0	0	0	0	0
ΧΙΟΣ	3	14000	3	14000	3	1	0	1	0	3510	0	0	0	9720	0
Σύνολο	739	7644255	739	7644255	492	6	21	6	0	30220	0	14200	0	124920	0

(1) Με αυτοέλεγχο και επίσημο έλεγχο.

ΑΡΚΑΔΙΑ :1 S.Mondevideo	ΧΙΟΣ: 1 S.Enteritidis,
ΒΟΙΩΤΙΑ: :1 S.Thompson	ΛΑΡΙΣΑ: 2 S.Enteritidis,1S. Enterica sub salamae 4,12:b:-,S. Senftenberg,1S.Szentes,1S.Muenchen,S.Szentes,1S.Muenchen,1S.Tennessee
ΔΥΤΙΚΗ ΑΤΤΙΚΗ: 1 S.Infantis, 1 S.Typhimurium, 1 S.Thomson, 1 S.Corvalis, 1 S.Braenderup	ΚΟΡΙΝΘΙΑΣ: 1 S.Enteritidis
ΕΥΒΟΙΑ: 1 S.Enteritidis, 1S.Kottbus	ΚΟΖΑΝΗ:1 S.mondevideo, S.cerro
ΘΕΣ/ΚΗ :2 S. Mishmarhaemek, 1S.Montevideo,1S.Infantis,1S.umbilo	ΣΕΡΡΕΣ: 1 S.Bredeney
ΚΑΡΔΙΤΣΑ: 1 S.Muenchen	

Πίνακας 3

Έτος:2012

Περίοδος αναφοράς:01/01/2012-31/12/2012

Ασθένεια Salmonella spp

Είδος ζώων: Ορνίθια κρεατοπαραγωγής

Περιοχή	Συνολικός αριθ. Σμηνών	Συνολικός αριθ. ζώων	Συνολικός αριθ. σμηνών στο πλαίσιο του προγράμματος	Συνολικός Αριθ. ζώων στο πλαίσιο του προγράμματος	Αριθ. σμηνών που ελέγχθηκαν	Αριθ. θετικών σμηνών		Αριθ. σμηνών που αποδεκατίστηκαν		Συνολικός αριθ. ζώων που σφάχθηκαν ή καταστράφηκαν		Ποσότητα αυγών που καταστράφηκαν		Ποσότητα αυγών που διοχετεύθηκαν στην παραγωγή προϊόντων αυγών	
						Στοχοθετημένοι ορότυποι στο πλαίσιο του προγράμματος ελέγχου	Άλλοι ορότυποι	Στοχοθετημένοι ορότυποι στο πλαίσιο του προγράμματος ελέγχου	Άλλοι ορότυποι	Στοχοθετημένοι ορότυποι στο πλαίσιο του προγράμματος ελέγχου	Άλλοι ορότυποι	Στοχοθετημένοι ορότυποι στο πλαίσιο του προγράμματος ελέγχου	Άλλοι ορότυποι	Στοχοθετημένοι ορότυποι στο πλαίσιο του προγράμματος ελέγχου	Άλλοι ορότυποι
ΑΙΤΩΛ/ΝΙΑ	34	907840	34	907840	21	0	0	0	0						
ΑΝ. ΑΤΤΙΚΗ	457	4480440	457	4480440	451	0	0	0	0						
ΑΡΚΑΔΙΑ	52	254600	52	254600	50	0	0	0	0						
ΑΡΤΑ	276	8834300	276	8834300	272	0	5	0	0						
ΒΟΙΩΤΙΑ	655	9721557	655	9721557	655	0	3	0	0						
ΔΡΑΜΑ	11	250000	11	250000	11	0	0	0	0						
ΔΩΔΕΚΑΝΗΣΑ	19	64900	19	64900	4	0	0	0	0						
ΕΥΒΟΙΑ	741	10420866	741	10420866	741	0	5	0	0						
ΗΜΑΘΙΑ	21	492580	21	492580	21	0	0	0	0						

ΗΡΑΚΛΕΙ Ο	104	550065	104	550065	104	0	0	0	0						
ΘΕΣΣΑΛΟ ΝΙΚΗ	428	2756749	428	2756749	428	0	1	0	0						
ΙΩΑΝΝΙΝ Α	2870	3028363 8	2870	30283638	2870	0	7	0	0						
ΚΑΒΑΛΑ	24	171900	24	171900	24	0	1	0	0						
ΚΕΦΑΛΛ ΟΝΙΑ	8	10500	8	10500	3	0	0	0	0						
ΚΙΛΚΙΣ	91	2513120	91	2513120	91	0	0	0	0						
ΛΑΚΩΝΙΑ	116	229925	116	229925	97	0	0	0	0						
ΛΑΡΙΣΑ	16	110540	16	110540	16	0	1	0	0						
ΛΕΣΒΟΣ	2	36000	2	36000	2	0	0	0	0						
ΜΕΣΣΗΝΙ Α	37	105300	37	105300	37	0	0	0	0						
ΞΑΝΘΗ	24	670200	24	670200	24	0	0	0	0						
ΠΙΕΡΙΑ	180	6679590	180	6679590	180	0	0	0	0						
ΠΡΕΒΕΖΑ	228	3649118	228	3649118	228	0	1	0	0						
ΡΟΔΟΠΗ	3	3880	3	3880	3	0	0	0	0						
ΣΕΡΡΕΣ	44	429300	44	429300	44	0	0	0	0						
ΦΩΚΙΔΑ	24	158160	24	158160	4	0	0	0	0						
ΧΑΛΚΙΔΙ ΚΗ	101	1452440	101	1452440	96	0	0	0	0						
ΧΑΝΙΑ	4	25700	4	25700	2	0	0	0	0						
ΧΙΟΣ	8	22500	8	22500	6	0	0	0	0						
ΣΥΝΟΛΟ	6578	8528570 8	6578	85285708	6485	0	24	0	0						

ΒΟΙΩΤΙΑ :1S. Hadar,1 S. Macclesfield,1 S. Mbandaka

ΘΕΣΣΑΛΟΝΙΚΗ : 1 S.MUENSTER

ΙΩΑΝΝΙΝΑ : 1S.Enterica,6 S.Tennessee

ΚΑΒΑΛΑ :1 S.Havana

ΛΑΡΙΣΑ : 1 S enterica

ΠΡΕΒΕΖΑ :1 S.Bredeney

ΑΡΤΑ: 1 S. enterica susp subsp 6,7:z10-(ατυποπ), 1S.Montevideo, 2S.Haardt, 1 S.Stanleyville

ΕΥΒΟΙΑ : 1 S.Hermannswerder,1 S.Kedougou,1 S.Hadar,1 S.Bredeney , 1 S.Haard

Πίνακας 4

Έτος:2012

Περίοδος αναφοράς:01/01/2012-31/12/2012

Ασθένεια Salmonella spp

Είδος ζώων: Σμήνη ινδορνίθων αναπαραγωγής

Περιοχή	Συνολικός αριθ. Σμηνών	Συνολικός αριθ. ζώων	Συνολικός αριθ. σμηνών στο πλαίσιο του προγράμματος	Συνολικός Αριθ. ζώων στο πλαίσιο του προγράμματος	Αριθ. σμηνών που ελέγχθηκαν	Αριθ. θετικών σμηνών		Αριθ. σμηνών που αποδεκατίστηκαν		Συνολικός αριθ. ζώων που σφάχθηκαν ή καταστράφηκαν		Ποσότητα αυγών που καταστράφηκαν		Ποσότητα αυγών που διοχετεύθηκαν στην παραγωγή προϊόντων αυγών	
						Στοχοθετημένοι ορότυποι στο πλαίσιο του προγράμματος ελέγχου	Άλλοι ορότυποι	Στοχοθετημένοι ορότυποι στο πλαίσιο του προγράμματος ελέγχου	Άλλοι ορότυποι	Στοχοθετημένοι ορότυποι στο πλαίσιο του προγράμματος ελέγχου	Άλλοι ορότυποι	Στοχοθετημένοι ορότυποι στο πλαίσιο του προγράμματος ελέγχου	Άλλοι ορότυποι	Στοχοθετημένοι ορότυποι στο πλαίσιο του προγράμματος ελέγχου	Άλλοι ορότυποι
ΤΡΙΚΑΛΑ	2	5000	2	5000	2	0	0	0	0	0	0	0	0	0	0
ΘΕΣΣΑΛΟΝΙΚΗ	2	7450	2	7450	2	0	0	0	0	0	0	0	0	0	0
ΣΥΝΟΛΟ	4	12450	4	12450	4	0	0	0	0	0	0	0	0	0	0

Πίνακας 5

Έτος:2012

Περίοδος αναφοράς:01/01/2012-31/12/2012

Ασθένεια Salmonella spp

Είδος ζώων: Σμήνη ινδορνίθων πάχυνσης

Περιοχή	Συνολικός αριθ. Σμηνών	Συνολικός αριθ. ζώων	Συνολικός αριθ. σμηνών στο πλαίσιο του προγράμματος	Συνολικός Αριθ. ζώων στο πλαίσιο του προγράμματος	Αριθ. σμηνών που ελέγχθηκαν	Αριθ. θετικών σμηνών		Αριθ. σμηνών που αποδεκατίστηκαν		Συνολικός αριθ. ζώων που σφάχθηκαν ή καταστράφηκαν		Ποσότητα αυγών που καταστράφηκαν		Ποσότητα αυγών που διοχετεύθηκαν στην παραγωγή προϊόντων αυγών	
						Στοχοθετημένοι ορότυποι στο πλαίσιο του προγράμματος ελέγχου	Άλλοι ορότυποι	Στοχοθετημένοι ορότυποι στο πλαίσιο του προγράμματος ελέγχου	Άλλοι ορότυποι	Στοχοθετημένοι ορότυποι στο πλαίσιο του προγράμματος ελέγχου	Άλλοι ορότυποι	Στοχοθετημένοι ορότυποι στο πλαίσιο του προγράμματος ελέγχου	Άλλοι ορότυποι	Στοχοθετημένοι ορότυποι στο πλαίσιο του προγράμματος ελέγχου	Άλλοι ορότυποι
ΑΝΑΤ.ΑΤΤΙΚ Η	1	400	1	400	1	0	0	0	0	0	0				
ΗΡΑΚΛΕΙΟ	1	5600	1	5600	1	0	0	0	0	0	0				
ΙΩΑΝΝΙΝΑ	33	195000	33	195000	29 *	0	1	0	0	0	0				
ΛΑΡΙΣΑ	7	17650	7	17650	7	0	0	0	0	0	0				
ΣΕΡΡΕΣ	8	17800	8	17800	8	0	0	0	0	0	0				
ΤΡΙΚΑΛΑ	8	16100	8	16100	6	0	0	0	0	0	0				
ΣΥΝΟΛΟ	58	252550	58	252550	52	0	1	0	0	0	0				

* Τα υπόλοιπα 4 τοποθετήθηκαν τέλη του 2011

ΙΩΑΝΝΙΝΑ :1S.Kottbus

* 4 σμήνη τοποθετήθηκαν τέλη του 2012, οπότε δεν είχαν εξεταστεί ακόμη

2.4. ΠΡΟΓΡΑΜΜΑ ΕΠΙΤΗΡΗΣΗΣ ΤΗΣ ΛΥΣΣΑΣ

1^ο ΜΕΡΟΣ:ΕΙΣΑΓΩΓΗ

Το πρόγραμμα επιζωοτιολογικής επιτήρησης και παρακολούθησης της λύσσας στα άγρια και κατοικίδια θηλαστικά είναι ένα πρόγραμμα το οποίο συγχρηματοδοτείται από την Ε.Ε και το οποίο εφαρμόστηκε το 2012 σε καθορισμένους Νομούς της Ελληνικής Επικράτειας ,που συνορεύουν με τα γειτονικά Κράτη ή βρίσκονται σε γεωγραφικές αποστάσεις σχετικώς κοντινές από τα βόρεια συνοριακά όρια της Χώρας με κρούσματα λύσσας σε ζώα (Πίνακας 1).

Το πρόγραμμα εφαρμόστηκε σύμφωνα με την Εκτελεστική Απόφαση της Επιτροπής της 6^{ης} Μαρτίου 2012 με αριθμ. 2012/141/ΕΕ «για την χρηματοδότηση των επείγουσών μέτρων επιτήρησης όσον αφορά τη λύσσα στη Βόρεια Ελλάδα» και σύμφωνα με την Κοινή Υπουργική Απόφαση (Υπουργείο Αγροτικής Ανάπτυξης και Τροφίμων & Υπουργείο Περιβάλλοντος, Ενέργειας και Κλιματικής Αλλαγής) 1604/45066-11/04/2012 (ΦΕΚ 1273 τ.Β¹) «: Πρόγραμμα Επιτήρησης της Λύσσας».

Πίνακας 1. Νομοί εφαρμογής του προγράμματος.

A/A	ΝΟΜΟΙ ΕΦΑΡΜΟΓΗΣ ΠΡΟΓΡΑΜΜΑΤΟΣ	ΕΚΤΑΣΗ ΣΕ ΚΜ2
1	ΘΕΣΣΠΡΩΤΙΑΣ	1.515
2	ΙΩΑΝΝΙΝΩΝ	4.990
3	ΓΡΕΒΕΝΩΝ	2.291
4	ΚΑΣΤΟΡΙΑΣ	1.720
5	ΚΟΖΑΝΗΣ	3.516
6	ΦΛΩΡΙΝΗΣ	1.924
7	ΗΜΑΘΙΑΣ	1.701
8	ΘΕΣΣΑΛΟΝΙΚΗΣ	3.683
9	ΚΙΛΚΙΣ	2.519
10	ΠΕΛΛΑΣ	2.506
11	ΣΕΡΡΩΝ	3.968
12	ΔΡΑΜΑΣ	3.468
13	ΕΒΡΟΥ	4.242
14	ΚΑΒΑΛΑΣ	2.111
15	ΞΑΝΘΗΣ	1.793
16	ΡΟΔΟΠΗΣ	2.543
	ΣΥΝΟΛΟ	44.490

Πρόκειται για πρόγραμμα επιζωοτιολογικής επιτήρησης και παρακολούθησης της λύσσας σε συγκεκριμένα είδη άγριων και κατοικίδιων θηλαστικών, που υλοποιήθηκε κατά τη διάρκεια του έτους 2012 σε 16 νομούς της Β. Ελλάδας.

Στόχος του προγράμματος ήταν η επιζωοτιολογική επιτήρηση και η διερεύνηση πιθανής εισόδου του ιού της λύσσας στη χώρα μας, εξαιτίας της επικρατούσας επιδημιολογικής κατάστασης του νοσήματος στα γειτονικά Βαλκανικά Κράτη, όπου η νόσος εμφάνιζε και εμφανίζει χαρακτήρα ενδημικό με επίσημες καταγεγραμμένες αναφορές περιστατικών λύσσας κυρίως στα ζώα της άγριας πανίδας.

Βασικός άξονας ανάπτυξης του προγράμματος αποτέλεσε η διενέργεια δύο (2) κύκλων- τομέων δράσης παθητικής επιτήρησης, η οποία συνίσταται στη συστηματική συλλογή δειγμάτων κατά τη διάρκεια του προγράμματος, από κεφαλές νεκρών αγρίων και κατοικίδιων ζώων (θηλαστικών), τα οποία για τον σκοπό του προγράμματος χαρακτηρίζονται αφενός ως είδη ζώων – στόχοι, αφετέρου ως αξιόπιστοι επιδημιολογικοί δείκτες, για την ανίχνευση της παρουσίας του ιού της λύσσας σύμφωνα με τα ισχύοντα δεδομένα της Ευρωπαϊκής και Διεθνούς Επιστημονικής Βιβλιογραφίας.

Σκοπός του προγράμματος ήταν η προστασία της δημόσιας υγείας, αφενός μέσω της έγκαιρης διαπίστωσης της εισόδου της λύσσας στη χώρα και αφετέρου μέσω της δημιουργίας βιολογικού φραγμού με τον εμβολιασμό των σκύλων και γατών και της ενίσχυσης των ελέγχων κατά την εισαγωγή ζώων συντροφιάς στη χώρα.

Το πρόγραμμα χρηματοδοτείται από την Ευρωπαϊκή Κοινότητα κατά 75%, σύμφωνα με την απόφαση 2012/141/ΕΕ και περιλαμβάνονται οι δαπάνες των εργαστηριακών δοκιμών για την ανίχνευση της λύσσας και για την απομόνωση και τον χαρακτηρισμό του ιού της λύσσας και οι δαπάνες που πραγματοποιούνται για προσωπικό το οποίο προσλαμβάνεται ειδικά για τη διενέργεια των εργαστηριακών δοκιμών.

Η εθνική δαπάνη που αφορά τη συλλογή, μεταφορά των δειγμάτων, αγορά των διαγνωστικών αντιδραστηρίων, εμβολίων και λοιπών αναλωσίμων υλικών που απαιτούνται για τις δειγματοληψίες και τις διαγνωστικές εργαστηριακές εξετάσεις ,και την πρόσληψη του αναγκαίου προσωπικού για την εφαρμογή του Προγράμματος , έχει προβλεφθεί και καλύπτεται από τον τακτικό προϋπολογισμό (Κ.Α 5329 Φ29/110) .

Η εφαρμογή του προγράμματος ανατέθηκε στους παρακάτω φορείς με τις αντίστοιχες για κάθε ένα αρμοδιότητες:

1. **Υπουργείο Αγροτικής Ανάπτυξης και Τροφίμων (ΥΠΑΑΤ) -Γενική Δ/νση Κτηνιατρικής- Δ/νση Υγείας των Ζώων-Τμήμα Ζωοανθρωπονόσων:**

Είναι αρμόδιο για την σχεδίαση, σύνταξη και εκπόνηση του Προγράμματος, τη διεκπεραίωση των διαδικασιών εφαρμογής του, τον συντονισμό μεταξύ των εμπλεκόμενων φορέων, τη συγκέντρωση, επεξεργασία και αξιολόγηση των στοιχείων και των αποτελεσμάτων, και την υποβολή τους στις αρμόδιες αρχές της Ε.Ε.

2. **Εθνικό Εργαστήριο Αναφοράς** για τη Λύσσα των Ζώων του Κέντρου Κτηνιατρικών Ιδρυμάτων Αθηνών (Νεαπολέως 25, Αγία Παρασκευή Αττικής, 15310). Είναι αρμόδιο για τη συγκέντρωση των αποστελλομένων δειγμάτων αγρίων και κατοικίδιων θηλαστικών από τις περιοχές των 16 Νομών που εφαρμόζεται το πρόγραμμα, τη διενέργεια των απαιτούμενων εργαστηριακών εξετάσεων και διαγνωστικών τεχνικών για την ανίχνευση του ιού της Λύσσας, την υποβολή των στοιχείων και εργαστηριακών αποτελεσμάτων στην Δ/νση Υγείας των Ζώων του ΥΠΑΑΤ, την αποστολή ,εφόσον κριθεί αναγκαίο, των θετικών για την Λύσσα δειγμάτων στο αρμόδιο Κοινοτικό Εργαστήριο Αναφοράς με ταυτόχρονη ενημέρωση του φορέα της παραγράφου 1 (τμήμα Ζωοανθρωπονόσων) και τη σύνταξη μηνιαίας κατάστασης με τις διενεργηθείσες εξετάσεις του Εργαστηρίου καθώς και της τελικής ετήσιας κατάστασης για την εφαρμογή του προγράμματος επιτήρησης σε όλη τη Χώρα σύμφωνα με τις κοινοτικές διατάξεις απόδοσης δαπανών, τις οποίες αποστέλλει προς τον φορέα της παραγράφου 1.

3. **Δ/νσεις Αγροτικής Οικονομίας και Κτηνιατρικής των Περιφερειακών Ενοτήτων:** Είναι αρμόδιες για τη λήψη των δειγμάτων από τα νεκρά θηλαστικά σύμφωνα με τους Πίνακες 3, 4 και 5 του παρόντος προγράμματος επιτήρησης , την αποστολή τους στο Εθνικό Εργαστήριο Αναφοράς για τη Λύσσα, την σύνταξη των σχετικών διαβιβαστικών εγγράφων και την έκδοση των σχετικών αποφάσεων λήψης και άρσης των λαμβανομένων μέτρων στις περιπτώσεις υποψίας η επιβεβαίωσης της νόσου.

Για την υλοποίηση του προγράμματος συμμετείχαν επικουρικά οι: **Δ/νση Αισθητικών Δασών –Δρυμών και Θήρας του Υπουργείου Περιβάλλοντος, Ενέργειας και Κλιματικής Αλλαγής** και οι **Κυνηγετικές Ομοσπονδίες**.

Η χώρα μας από το 1987 μέχρι τις 19 Οκτωβρίου 2012 ήταν ελεύθερη λύσσας, όμως στις 19 Οκτωβρίου 2012, διαπιστώθηκε από το Εθνικό Εργαστήριο Αναφοράς για τη λύσσα στα ζώα, το

πρώτο κρούσμα λύσσας σε δείγμα εγκεφάλου αλεπούς, που παρουσίαζε ύποπτα για τη λύσσα συμπτώματα ,στην περιοχή της Κοζάνης.

ΔΥΣΚΟΛΙΕΣ ΚΑΤΑ ΤΗΝ ΕΦΡΑΜΟΓΗ ΤΟΥ ΠΡΟΓΡΑΜΜΑΤΟΣ ΤΟ 2012

Ο αριθμός των δειγμάτων στα πλαίσια της παθητικής επιτήρησης δεν ήταν ο αναμενόμενος, αφενός γιατί δεν υπήρχε επαρκές προσωπικό στις περιφερειακές ενότητες (πρώην νομούς) που συμμετείχαν στο πρόγραμμα και αφετέρου γιατί δεν υπήρχε επαρκές προσωπικό στο Εθνικό Εργαστήριο Αναφοράς για την Λύσσα στα ζώα με αποτέλεσμα να μην υπάρχει δυνατότητα εξέτασης μεγάλου αριθμού δειγμάτων.

Το προσωπικό για το Εθνικό Εργαστήριο Αναφοράς για την Λύσσα στα ζώα δεν προσελήφθη εγκαίρως ,παρά το γεγονός ότι όλες οι απαραίτητες ενέργειες είχαν γίνει από την Διεύθυνση Υγείας των Ζώων.

Παρά τις αντικειμενικές δυσκολίες στην εφαρμογή του προγράμματος , διοργανώθηκαν από το **Τμήμα Ζωοανθρωπονόσων της Δ/σης Υγείας των Ζώων της Γενικής Δ/σης Κτηνιατρικής** εκπαιδευτικά σεμινάρια προς του υπεύθυνους, για την εφαρμογή του προγράμματος, κτηνιάτρους και τους υπεύθυνους θηροφύλακες.

Τέλος, το **Τμήμα Ζωοανθρωπονόσων** οργάνωσε πλήθος συσκέψεων με όλους τους εμπλεκόμενους φορείς για την καλύτερη εφαρμογή του προγράμματος επιτήρησης της λύσσας.

2^ο ΜΕΡΟΣ ΑΠΟΤΕΛΕΣΜΑΤΑ ΤΟΥ ΠΡΟΓΡΑΜΜΑΤΟΣ

Το 2012 απομονώθηκαν 9 θετικά στη λύσσα ζώα (2 ποιμενικά σκυλιά και 7 αλεπούδες).Η εφαρμογή του προγράμματος, καθώς και το κόστος αυτού φαίνονται στους παρακάτω πίνακες:

ΚΟΣΤΟΣ ΕΦΑΡΜΟΓΗΣ ΠΡΟΓΡΑΜΜΑΤΟΣ				
Εργαστηριακές δοκιμές				
	Τύπος δοκιμών	Αριθμός ζώων που υποβλήθηκαν σε δοκιμή	Αριθμός δοκιμών που πραγματοποιήθηκαν	Κόστος των δοκιμών (ανά δείγμα) που πραγματοποιήθηκαν χωρίς τα γενικά έξοδα
Ανίχνευση του αντιγόνου του ιού της Λύσσας	FAT	237	247 (Περιλαμβάνει τα 10 δείγματα του Ring Test)	13
	PCR (REAL-TIME RT-PCR)	107	107	25
	PCR (RT-PCR)	16	16	25
	ΒΙΟΛΟΓΙΚΟ ΠΕΙΡΑΜΑ	8	8	25
	RTCIT	1	1	30
Απομόνωση / Χαρακτηρισμός του ιού της λύσσας	Καθορισμός αλληλουχίας	9	18	20
	Φυλογενετική ανάλυση	9	9	0
Σύνολο		387	416	6566 ευρώ
Προσωπικό εργαστηρίου που προσελήφθη ειδικά για τους σκοπούς του σχεδίου				
Όνομα	Καθεστώς	Διάρκεια της σύμβασης	Καταβληθέν ποσό (ακαθάριστες μηνιαίες αποδοχές βάσει του Ν. 4024 / 27-10-11)	
1 ΚΤΗΝΙΑΤΡΟΣ	Προσωρινό	15/11/12- 31/12/12	1201,00€ X 1,5μήνα = 1801,50 €	

Έτος αναφοράς: Από 27 Ιανουαρίου 2012 έως 31 Δεκεμβρίου 2012 .

Τελική τεχνική έκθεση ☐

Α. Δοκιμές παρακολούθησης της λύσσας που διενεργήθηκαν και αποτελέσματα:

ΑΠΟΣΤΟΛΕΑΣ	Αριθμός δεδειγμένων	RED FOX	DOG	CAT	WILD BOAR	MARTEN	JACKAL	SHEEP	WOLF	MINK	WILD- CAT	BAT	SQUIRREL	BADGER	OTTER	ROE DEER	WEASEL	RAT	FAT	REAL TIME RT- PCR	RT- PCR	RTCP	ΒΙΟΛΟ- ΓΙΚΟ ΠΕΙΡΑΜΑ	(+)	
ΣΥΝΟΛΟ:	237	140	38	2	7	16	3	7	9	4	2	2	2	1	1	1	1	1	237	107	16	1	8	9	
Π.Ε. ΚΙΛΚΙΣ	27	17	2		1	4			2		1								27	10	5			4	
Π.Ε. ΚΟΖΑΝΗΣ	36	31	3			1									1				36	17	1		2	1	
Π.Ε. ΕΒΡΟΥ	26	11	7		2	3		1						1			1		26	11	1		1		
Π.Ε. ΘΕΣΠΡΩΤΙΑΣ	5	2			1	2													5	1					
Π.Ε. ΔΡΑΜΑΣ	7	5	1						1										7						
Π.Ε. ΙΩΑΝΝΙΝΩΝ	18	12			1	1		3	1										18	9	2	1	1		
Π.Ε. ΚΑΒΑΛΑΣ	2	1			1														2						
Π.Ε. ΠΙΕΡΙΑΣ	3	3																	3						
Π.Ε. ΣΕΡΡΩΝ	24	21	1		1				1										24	11					
Π.Ε. ΚΑΣΤΟΡΙΑΣ	32	6	13			2		2	2	4	1		1					1	32	23	2			1	
Π.Ε. ΠΕΛΛΑΣ	7	5	2																7	4	3			3	
Π.Ε. ΓΡΕΒΕΝΩΝ	9	4	1			1		1	2										9	1					
Π.Ε. ΞΑΝΘΗΣ	11	5	3				2									1			11	3			2		
Π.Ε. ΑΙΤΩΛΟΑΚΑΡΝΑΝΙΑΣ																									
Π.Ε. ΘΕΣΣΑΛΟΝΙΚΗΣ	4	3		1															4	4	1		1		
Π.Ε. ΡΕΘΥΜΝΟΥ																									
Π.Ε. ΦΛΩΡΙΝΑΣ	12	9				2							1						12	5					
Π.Ε. ΑΤΤΙΚΗΣ	1		1																1	1			1		
Π.Ε. ΕΥΒΟΙΑΣ																									
Π.Ε. ΕΥΡΥΤΑΝΙΑΣ	1	1																	1						
Π.Ε. ΗΛΕΙΑΣ	2											2							2	1					
Π.Ε. ΗΜΑΘΙΑΣ	1		1																1	1					
Π.Ε. ΚΟΡΙΝΘΙΑΣ	1		1																1	1	1				
Π.Ε. ΜΕΣΣΗΝΙΑΣ	2		1	1															2	1					
Π.Ε. ΡΟΔΟΠΗΣ	5	4					1												5	2					
Π.Ε. ΤΡΙΚΑΛΩΝ	1		1																1	1					

**3^ο ΜΕΡΟΣ: ΕΘΝΙΚΗ ΝΟΜΟΘΕΣΙΑ ΓΙΑ ΤΟ ΠΡΟΓΡΑΜΜΑ ΕΠΙΤΗΡΗΣΗΣ ΤΗΣ ΛΥΣΣΑΣ ΠΟΥ
ΤΕΘΗΚΕ ΣΕ ΙΣΧΥ ΤΟ 2012**

A. Αποφάσεις

Το πρόγραμμα επιτήρησης της λύσσας στη χώρα μας τέθηκε σε εφαρμογή με την με αριθ. 1604/45066-11/04/2012 (ΦΕΚ 1273 τ.Β') Κοινή Υπουργική Απόφαση (Υπουργείο Αγροτικής Ανάπτυξης και Τροφίμων & Υπουργείο Περιβάλλοντος, Ενέργειας και Κλιματικής Αλλαγής)

Με την με αριθ.4089/109371/19.10.2012 απόφαση του Γενικού Γραμματέα κου Μ. Κορασίδη ορίσθηκαν τα μέλη της Εθνικής Επιτροπής για τη λύσσα για το έτος 2012.

B. Εγκύκλιοι

131/3986/13.01.2012	Κρούσμα λύσσας στα σύνορα με την Πρώην Γιουγκοσλαβική Δημοκρατία της Μακεδονίας	Κυνηγετική Συνομοσπονδία Ελλάδος
344/9061/25.01.2012	Ορισμός Υπευθύνου για το πρόγραμμα επιτήρησης της λύσσας	Α.Δ/νσεις Κτηνιατρικής των Περιφερειών Δ. Μακεδονίας, Ηπείρου, Αν. Μακεδονίας& Θράκης και Κ. Μακεδονίας Β. Περιφερειακές Ενότητες Θεσπρωτίας, Ιωαννίνων, Γρεβενών, Κοζάνης, Φλωρίνης, Ημαθίας, Θεσσαλονίκης, Κιλκίς, Πέλλας, Σερρών, Δράμας, Έβρου, καβάλας, Ξάνθης, Ροδόπης.
723/17991/14.02.2012	Ορισμός Υπευθύνου για τη συλλογή των νεκρών ζώων της άγριας πανίδας μέσα στο πλαίσιο του προγράμματος επιτήρησης της λύσσας	Κυνηγετική Συνομοσπονδία Ελλάδας, Κυνηγετική Ομοσπονδία Ηπείρου, ΣΤ Κυνηγετική Ομοσπονδία Μακεδονίας-Θράκης
1755/48991/25.04.2012	Δημοσίευση Κοινής Υπουργικής Απόφασης για το Πρόγραμμα Επιτήρησης της λύσσας	Περιφέρειες, Τμήματα Κτηνιατρικής ΠΕ, ΣΥΚΕ, Δ/νσεις ΚΔΥ, ΚΑΦΕ, ΔΕΚΕ, Δ/ση Αισθητικών Δασών-Δρυμ'ων και Θήρας, ΚΕΕΛΠΝΟ, Υπ. Υγείας & Κοινωνικής Αλληλεγγύης, ΠΚΣ, Κτηνιατρική Συνομοσπονδία Ελλάδος
1962/55235/11.05.2012	Πρόγραμμα Επιτήρησης της Λύσσας	Α.Δ/νσεις Κτηνιατρικής των Περιφερειών Δ. Μακεδονίας, Ηπείρου, Αν. Μακεδονίας& Θράκης και Κ. Μακεδονίας Β. Περιφερειακές Ενότητες Θεσπρωτίας, Ιωαννίνων, Γρεβενών, Κοζάνης, Φλωρίνης, Ημαθίας, Θεσσαλονίκης, Κιλκίς, Πέλλας, Σερρών, Δράμας, Έβρου, καβάλας, Ξάνθης, Ροδόπης.
2292/64211/05.06.2012	Εφαρμογή Προγράμματος Επιτήρησης της Λύσσας	Περιφέρειες, Τμήματα Κτηνιατρικής ΠΕ, Δ/ση Αισθητικών Δασών-Δρυμ'ων και Θήρας, ΠΚΣ, Κυνηγετική Συνομοσπονδία Ελλάδος

2329/65560/07.06.2012	Εφαρμογή Προγράμματος Επιτήρησης της Λύσσας	Περιφέρειες, Τμήματα Κτηνιατρικής ΠΕ, Δ/ση Αισθητικών Δασών-Δρυμων και Θήρας, ΠΚΣ, Κυνηγετική Συνομοσπονδία Ελλάδος
2465/68984/18.06.2012	Δεδομένα εργαστηριακών εξετάσεων-δοκιμών, για ην περίοδο από 27 Ιανουαρίου 2012 έως 30 Απριλίου 2012 στο πλαίσιο εφαρμογής του Προγράμματος Επιτήρησης της Λύσσας	ΚΚΙΑ
2917/79939/19.07.2012	Πρόγραμμα Επιτήρησης της Λύσσας	Περιφέρειες Δ. Μακεδονίας,, Αν. Μακεδονίας& Θράκης και Κ. Μακεδονίας
3932/105543/12.10.2012	Πρόγραμμα Επιτήρησης της Λύσσας	Περιφέρεια Κεντρικής Μακεδονίας-Γεν. Δ/ση Αγροτικής Οικονομίας & Κτηνιατρικής-Δ/ση Κτηνιατρικής-ΠΕ Κιλκίς
4023/107618/19.10.2012	Εμφάνιση κρούσματος λύσσας	Κυνηγετική Συνομοσπονδία Ελλάδος
4022/107606/19.10.2012	Εμφάνιση κρούσματος λύσσας στην Ελλάδα	Περιφέρεια Δυτικής Μακεδονίας-Δ/ση Κτηνιατρικής
4038/107927	Εμφάνιση κρούσματος λύσσας	Περιφέρειες, Τμήματα Κτηνιατρικής ΠΕ, ΣΥΚΕ, Δ/σεις ΚΔΥ, ΚΑΦΕ, ΔΕΚΕ, Δ/ση Αισθητικών Δασών-Δρυμ'ων και Θήρας, ΚΕΕΛΠΝΟ, Υπ. Υγείας & Κοινωνικής Αλληλεγγύης, ΠΚΣ, Κτηνιατρική Συνομοσπονδία Ελλάδος, ΕΚΕ, Καλλιστώ, Αρκτούρο
4108/110215/25.10.2012	Ορισμός Υπευθύνου για το πρόγραμμα επιτήρησης της λύσσας	Περιφέρειες, Γεν. Δ/σεις Περιφ. Αγρ. Οικονομίας & Κτηνιατρικής, Δ/σεις Αγροτικής Οικονομίας & Κτηνιατρικής ΠΕ
4057/108512/22.10.2012	Δήλωση Κρούσματος Λύσσας	Τμήμα Κτηνιατρικής Κοζάνης, Περιφέρειες Γεν Αγρ. Οικονομίας & Κτηνιατρικής,, Τμήματα Κτηνιατρικής ΠΕ.
4117/110727/25.10.2012	Έλεγχος για Λύσσα στα κοπάδια αιγοπροβάτων που επιστρέφουν από τη διαχείμαση	Περιφέρειες, Γεν. Δ/σεις Περιφ. Αγρ. Οικονομίας & Κτηνιατρικής, Δ/σεις Κτηνιατρικής, Δ/σεις Αγροτ. Οικονομίας & Κτηνιατρικής ΠΕ
4209/113223/01.11.2012	Ορισμός Υπευθύνου για τη συλλογή των νεκρών ζώων της άγριας πανίδας μέσα στο πλαίσιο του προγράμματος επιτήρησης της λύσσας	Κυνηγετική Συνομοσπονδία Ελλάδος

4373/117237/19.11.2012	Εμφάνιση κρούσματος λύσσας	Κυνηγετική Συνομοσπονδία Ελλάδος
4371/117235/19.11.2012	Εμφάνιση κρούσματος λύσσας	Περιφέρειες, Τμήματα Κτηνιατρικής ΠΕ, ΣΥΚΕ, Δ/σεις ΚΔΥ, ΚΑΦΕ, ΔΕΚΕ, Δ/ση Αισθητικών Δασών-Δρυμ'ων και Θήρας, ΚΕΕΛΠΝΟ, Υπ. Υγείας & Κοινωνικής Αλληλεγγύης, ΠΚΣ, Κτηνιατρική Συνομοσπονδία Ελλάδος, ΕΚΕ, Καλλιστώ, Αρκτούρο
4491/120938/30.11.2012	Καταγραφή Ποιμενικών Σκύλων	Περιφέρειες, Γεν. Δ/σεις Περιφ. Αγρ. Οικονομίας & Κτηνιατρικής, Δ/σεις Αγροτικής Οικονομίας & Κτηνιατρικής, Τμήματα Κτηνιατρικής ΠΕ
4627/124446/07.12.2012	Εμφάνιση κρούσματος λύσσας	Περιφέρειες, Τμήματα Κτηνιατρικής ΠΕ, ΣΥΚΕ, Δ/σεις ΚΔΥ, ΚΑΦΕ, ΔΕΚΕ, Δ/ση Αισθητικών Δασών-Δρυμ'ων και Θήρας, ΚΕΕΛΠΝΟ, Υπ. Υγείας & Κοινωνικής Αλληλεγγύης, ΠΚΣ, Κτηνιατρική Συνομοσπονδία Ελλάδος, ΕΚΕ, Καλλιστώ, Αρκτούρο
4628/124450/7.12.2012	Εμφάνιση κρούσματος λύσσας	Κυνηγετική Συνομοσπονδία Ελλάδος
4631/124458/7.12.2012	Εμφάνιση κρούσματος λύσσας	Περιφέρεια Κ. Μακεδονίας, Δ/ση Κτηνιατρικής
4704/126076/12.12.2012	Εμφάνιση κρούσματος λύσσας στην Κάτω Ποταμιά Κιλκίς	Περιφέρεια Κ. Μακεδονίας, Δ/ση Κτηνιατρικής
4698/126033/12.12.2012	Εμφάνιση κρούσματος λύσσας στην Κάτω Ποταμιά Κιλκίς	Κυνηγετική Συνομοσπονδία Ελλάδος
4706/126081/12.12.2012	Εμφάνιση κρούσματος λύσσας στην Κάτω Ποταμιά Κιλκίς	Περιφέρειες, Τμήματα Κτηνιατρικής ΠΕ, ΣΥΚΕ, Δ/σεις ΚΔΥ, ΚΑΦΕ, ΔΕΚΕ, Δ/ση Αισθητικών Δασών-Δρυμ'ων και Θήρας, ΚΕΕΛΠΝΟ, Υπ. Υγείας & Κοινωνικής Αλληλεγγύης, ΠΚΣ, Κτηνιατρική Συνομοσπονδία Ελλάδος, ΕΚΕ, Καλλιστώ, Αρκτούρο
4702/126059/12.12.2012	Οδηγίες για την απομόνωση ζώων (παραγωγικών- ζώων συντροφιάς) που έχουν δαγκωθεί από ζώο θετικό ή ύποπτο στη λύσσα	Περιφέρειες, Τμήματα Κτηνιατρικής ΠΕ, ΣΥΚΕ, Δ/σεις ΚΔΥ, ΚΑΦΕ, ΔΕΚΕ, Δ/ση Αισθητικών Δασών-Δρυμ'ων και Θήρας, ΚΕΕΛΠΝΟ, Υπ. Υγείας & Κοινωνικής Αλληλεγγύης, ΠΚΣ, Κτηνιατρική

		Συνομοσπονδία Ελλάδος, ΕΚΕ, Καλλιστώ, Αρκτούρο
4809/128890/20.12.2012	Εμφάνιση κρούσματος λύσσας στην Αριδαία Πέλλας	Περιφέρεια Κ. Μακεδονίας, Δ/ση Κτηνιατρικής
4811/128893/20.12.2012	Εμφάνιση κρούσματος λύσσας στην Αριδαία Πέλλας	Κυνηγετική Συνομοσπονδία Ελλάδος
4810/128892/20.12.2012	Εμφάνιση κρούσματος λύσσας στην Αριδαία Πέλλας	Περιφέρειες, Τμήματα Κτηνιατρικής ΠΕ, ΣΥΚΕ, Δ/σεις ΚΔΥ, ΚΑΦΕ, ΔΕΚΕ, Δ/ση Αισθητικών Δασών-Δρυμ'ων και Θήρας, ΚΕΕΛΠΝΟ, Υπ. Υγείας & Κοινωνικής Αλληλεγγύης, ΠΚΣ, Κτηνιατρική Συνομοσπονδία Ελλάδος, ΕΚΕ, Καλλιστώ, Αρκτούρο
4854/130163/24.12.2012	Εμφάνιση κρούσματος λύσσας στην Αριδαία Πέλλας	Περιφέρεια Κ. Μακεδονίας, Δ/ση Κτηνιατρικής
4849/130067/24.12.2012	Εμφάνιση κρούσματος λύσσας στην Αριδαία Πέλλας	Περιφέρειες, Τμήματα Κτηνιατρικής ΠΕ, ΣΥΚΕ, Δ/σεις ΚΔΥ, ΚΑΦΕ, ΔΕΚΕ, Δ/ση Αισθητικών Δασών-Δρυμ'ων και Θήρας, ΚΕΕΛΠΝΟ, Υπ. Υγείας & Κοινωνικής Αλληλεγγύης, ΠΚΣ, Κτηνιατρική Συνομοσπονδία Ελλάδος, ΕΚΕ, Καλλιστώ, Αρκτούρο
4925/131540/31.12.2012	Εμφάνιση κρούσματος λύσσας στο Κιλκίς και στην Αριδαία Πέλλας	Περιφέρειες, Τμήματα Κτηνιατρικής ΠΕ, ΣΥΚΕ, Δ/σεις ΚΔΥ, ΚΑΦΕ, ΔΕΚΕ, Δ/ση Αισθητικών Δασών-Δρυμ'ων και Θήρας, ΚΕΕΛΠΝΟ, Υπ. Υγείας & Κοινωνικής Αλληλεγγύης, ΠΚΣ, Κτηνιατρική Συνομοσπονδία Ελλάδος, ΕΚΕ, Καλλιστώ, Αρκτούρο
4934/131612/31.12.2012	Εμφάνιση κρούσματος λύσσας στο Κιλκίς και στην Αριδαία Πέλλας	Περιφέρεια Κ. Μακεδονίας, Δ/ση Κτηνιατρικής
4926/131556/31.12.2012	Εμφάνιση κρούσματος λύσσας στο Κιλκίς και στην Αριδαία Πέλλας	Κυνηγετική Συνομοσπονδία Ελλάδος

4^ο ΜΕΡΟΣ:

ΕΝΕΡΓΕΙΕΣ ΓΙΑ ΤΗΝ ΕΞΑΣΦΑΛΙΣΗ ΤΗΣ ΑΠΟΤΕΛΕΣΜΑΤΙΚΟΤΗΤΑΣ ΕΦΑΡΜΟΓΗΣ ΤΟΥ ΠΡΟΓΡΑΜΜΑΤΟΣ ΕΠΙΤΗΡΗΣΗΣ ΤΗΣ ΛΥΣΣΑΣ

Το Τμήμα Ζωοαναθρωπονόσων της Δ/σης Υγείας των ζώων, το οποίο και είναι υπεύθυνο για το συντονισμό και τον έλεγχο της εφαρμογής του προγράμματος, έχει προβεί, μέσα στα πλαίσια των δυνατοτήτων του για το έτος 2012 στις ακολουθές ενέργειες για την αποτελεσματικότερη εφαρμογή του παραπάνω προγράμματος:

1. Πραγματοποίηση συσκέψεων με την κτηνιατρική Συνομοσπονδία ,τη Δ/ση Αισθητικών Δασών-Δρυμών και Θήρας του ΥΠΕΚΑ, το ΚΕ.ΕΛ.Π.ΝΟ, το Εθνικό Εργαστήριο Αναφοράς για τη Λύσσα και τον Τομέα Κτηνιατρικής της ΕΣΥΔ.
2. Πραγματοποίηση εκπαιδευτικής διημερίδας σε συνεργασία με τον Τομέα Κτηνιατρικής της ΕΣΥΔ το Φεβρουαρίου 2012 στη Θεσσαλονίκη ,με τη συμμετοχή εκπροσώπων από τους νομούς που εφαρμόζεται το πρόγραμμα και τους θηροφύλακες που υπηρετούν στις περιοχές εφαρμογής του προγράμματος. Οι εκπαιδευτές στην παραπάνω ημερίδα ήταν από το Τμήμα Ζωοανθρωπονόσων της ΔΥΖ, από το Εθνικό Εργαστήριο Αναφοράς για τη λύσσα και την ΕΣΔΥ.
3. Αποστολή στη Δ/ση Δημόσιας Υγιεινής του Υπ. Υγείας και Κοιν. Αλληλεγγύης εγγράφου (έγγραφο αριθ. 2092/59283-21/05/2012)) που τους ενημέρωνε για το πρόγραμμα και τις αυξημένες ανάγκες σε αντιλυσσικό εμβόλιο που η εφαρμογή του συνεπάγεται.
4. Αποστολή e-mail σε όλους τους ιδιώτες κτηνιάτρους που είναι εγγεγραμμένοι στους καταλόγους της Ελληνικής Κτηνιατρικής Εταιρείας (ΕΚΕ), σε συνεργασία με την ΕΚΕ.
5. Ανάρτηση στην ιστοσελίδα του ΥΠΑΑΤ ενημερωτικού φυλλαδίου για τη λύσσα.
6. Αποστολή εγγράφων στις κτηνιατρικές υπηρεσίες των περιοχών εφαρμογής του προγράμματος για την ενίσχυση του προγράμματος επιτήρησης της λύσσα.
7. Υποβολή συγχρηματοδοτούμενου προγράμματος στην Ε. Επιτροπή για τη συγχρηματοδότηση του προγράμματος επιτήρησης, καθώς και εμβολιασμού των αλεπούδων για το 2013, προκειμένου να εξασφαλισθεί η κοινοτική συμμετοχή στο κόστος των παραπάνω προγραμμάτων.

Συγκεκριμένα, υποβλήθηκε στην Ευρ. Επιτροπή συγχρηματοδοτούμενο πρόγραμμα για το 2013, με το οποίο προβλέπεται η επέκταση της εφαρμογής του προγράμματος σε όλη την Ελλάδα το 2013 , καθώς επίσης και η διενέργεια εμβολιασμού των αλεπούδων σε περίπτωση εμφάνισης θετικού κρούσματος στη χώρα μας. Το χρηματοδοτικό πρόγραμμα το οποίο εγκρίθηκε με την 761/2012 Απόφαση της, προβλέπει την χρηματοδότηση από πλευράς της κατά 75% των δράσεων ως 1.000.000 ευρώ, που αφορούν τον εμβολιασμό από το στόμα των αλεπούδων στους προσβεβλημένους νομούς της χώρας και στους ομόρους τους με την από αέρος ρίψη δολωμάτων. Επίσης προβλέπεται η πρόσληψη 4 εποχιακών υπαλλήλων για την στελέχωση του Κτηνιατρικού εργαστηρίου των Αθηνών. Τέλος χρηματοδοτείται η αγορά όλων των αντιδραστηρίων για τον εργαστηριακό έλεγχο των υπόπτων για λύσσα ζώων.

2.5. Σύστημα επιτήρησης και παρακολούθησης ζωνοσών και ζωνοσογόνων παραγόντων

Οδηγία 2003/99 /ΕΚ (L 325/31)

Προεδρικό Διάταγμα 41/2006 (ΦΕΚ 44, Τεύχος Α')

2.6. Συμπεράσματα εφαρμογής και αποτελεσματικότητας των επίσημων ελέγχων στο τομέα των ζωνοσών.

Καθίσταται σαφές και για το έτος 2012, σύμφωνα με τα επίσημα αποτελέσματα της εποπτείας και του κεντρικού συντονισμού της παρακολούθησης και εφαρμογής των προγραμμάτων ελέγχου και εκκρίωσης ζωνοσών, ότι δεν τηρούνται στο βαθμό που επιβάλλεται από την κείμενη Κοινοτική και Εθνική Νομοθεσία το σύνολο των όρων και των προϋποθέσεων για την ορθή εκτέλεση των προγραμμάτων από τις Κτηνιατρικές Αρχές των Περιφερειακών Ενοτήτων και Περιφερειών της Χώρας οι οποίες είναι και καθ' ύλη αρμόδιες για την αποτελεσματική εφαρμογή και τον συντονισμό των προγραμμάτων.

Οι βασικότερες ελλείψεις στην εφαρμογή των προγραμμάτων, όπως επανειλημμένως έχουν επισημανθεί με υπομνήματα της Κεντρικής αρμόδιας αρχής και έχουν διαπιστωθεί- καταγραφεί σε πολλαπλές Κοινοτικές επιθεωρήσεις ιδιαίτερα για το πρόγραμμα της βρουκέλλωσης των αιγών και προβάτων στη χώρα μας από το Ευρωπαϊκό γραφείο Κτηνιατρικών Θεμάτων και Τροφίμων (F.V.O) οφείλονται: 1) στην έλλειψη μόνιμου επιστημονικού και βοηθητικού προσωπικού 2) στην έλλειψη οργάνωσης και συντονισμού σε επίπεδο περιφερειακών κτηνιατρικών υπηρεσιών των πρώην Νομαρχιακών Αυτοδιοικήσεων 3) στην έλλειψη ολοκλήρωσης της μηχανοργάνωσης και ανάπτυξης λογισμικών εφαρμογών για την παρακολούθηση ασθενειών των ζώων συνδεομένων με τις βάσεις δεδομένων σήμανσης και καταγραφής των ζώων 4) σε δυσκολίες πρόσβασης σε εκτροφές ζώων λόγω γεωγραφικού ανάγλυφου και δομής της ελληνικής κτηνοτροφίας 5) στις αυξημένες αρμοδιότητες των επίσημων κτηνιάτρων καθώς και σε άλλους παράγοντες που δρουν ανασταλτικά στην εφαρμογή των προγραμμάτων, όπως χρονοβόρες διαδικασίες για την πρόσληψη προσωπικού και την εξασφάλιση έγκαιρης προμήθειας εργαστηριακών υλικών, αναλώσιμων και πάσης φύσεως αντιδραστηρίων.

Επιπρόσθετα εξακολουθούν να υφίστανται ζητήματα εύρεσης οικονομικών εθνικών πόρων για την κάλυψη δαπανών που αφορούν: α) μετακινήσεις υπάλληλων που εφαρμόζουν τα προγράμματα β) έξοδα κίνησης κρατικών και ιδιωτικών οχημάτων γ) αναλώσιμα υλικά δ) διενέργεια εργαστηριακών εξετάσεων σε συνάρτηση με την καθημερινή εκτέλεση των προγραμμάτων ε) ανάγκες συνεχούς εκπαίδευσης και επιμόρφωσης στους τομείς εφαρμογής, διαχείρισης, τεκμηρίωσης και αξιολόγησης των προγραμμάτων ελέγχου και εκκρίωσης ζωνοσών σε όλα τα επίπεδα της διοικητικής ιεραρχίας των κεντρικών και περιφερειακών κτηνιατρικών υπηρεσιών.

2.7. ΓΕΝΙΚΗ ΑΞΙΟΛΟΓΗΣΗ ΤΟΥ ΥΠΟ-ΤΟΜΕΑ ΕΦΑΡΜΟΓΗΣ ΠΡΟΓΡΑΜΜΑΤΩΝ ΠΑΡΑΚΟΛΟΥΘΗΣΗΣ, ΕΛΕΓΧΟΥ ΚΑΙ ΕΚΚΡΙΩΣΗΣ ΖΩΝΟΝΟΣΩΝ

Ο τομέας εφαρμογής των προγραμμάτων έλεγχου και εκκρίωσης ζωοανθρωποσών σε συνάρτηση με την διενέργεια των προβλεπόμενων επίσημων ελέγχων που τεκμηριώνουν την εκτέλεσή τους βάσει συγκεκριμένων όρων και κανόνων της Κοινοτικής και Εθνικής Οικονομίας, παρουσίασε το 2012 σημαντικά προβλήματα και καθυστερήσεις, όπως και στα προηγούμενα έτη. Οι πιο ουσιαστικές ελλείψεις στην εφαρμογή των προγραμμάτων, όπως επανειλημμένως έχουν επισημανθεί με υπομνήματα της Κεντρικής αρμόδιας αρχής οφείλονται: 1) στην έλλειψη μόνιμου επιστημονικού και βοηθητικού προσωπικού 2) στην έλλειψη οργάνωσης, προγραμματισμού και συντονισμού σε επίπεδο περιφερειακών κτηνιατρικών υπηρεσιών παρά τις συνεχείς συστάσεις της Κεντρικής Αρχής 3) στην έλλειψη ολοκλήρωσης της μηχανοργάνωσης και ανάπτυξης λογισμικών εφαρμογών για την παρακολούθηση ασθενειών των ζώων συνδεομένων με τις βάσεις δεδομένων σήμανσης και καταγραφής των ζώων 4) σε δυσκολίες πρόσβασης σε εκτροφές ζώων λόγω γεωγραφικού ανάγλυφου και δομής της ελληνικής κτηνοτροφίας 5) στις αυξημένες πολλαπλές αρμοδιότητες των επίσημων κτηνιάτρων 6) στην έλλειψη οικονομικών πόρων και κινήτρων για τους εφαρμοστές των προγραμμάτων, καθώς και σε άλλους παράγοντες που δρουν ανασταλτικά στην εφαρμογή των προγραμμάτων, όπως χρονοβόρες διαδικασίες για την πρόσληψη προσωπικού και

την εξασφάλιση έγκαιρης προμήθειας εργαστηριακών υλικών, αναλώσιμων και πάσης φύσεως αντιδραστηρίων.

Αναφορικά με το:

- 1) πρόγραμμα εκρίζωσης της βρουκέλλωσης των βοοειδών, το 2011, ο επιπολασμός της νόσου σε επίπεδο εκτροφής παρουσίασε αύξηση 5,02% (4,62%, 2010), ενώ η επίπτωση παρουσίασε συγκριτικά με το 2010 καθοδική τάση και κυμάνθηκε σε ποσοστό 1,62% (2,00%, /2010), ενώ σε επίπεδο ζώων ο ετήσιος επιπολασμός της νόσου για το έτος 2011 παρουσίασε τάση μείωσης (0,86%) σε σχέση με το 2010 (1,28 %).
- 2) πρόγραμμα ελέγχου και εκρίζωσης αιγών και προβάτων, σε επίπεδο εκτροφών στη ζώνη εκρίζωσης ο επιπολασμός και η εκρίζωση ήταν 5,38% και 0,58% αντίστοιχα, ενώ το 2010 ήταν 6,12 και 2,04% αντίστοιχα. Σε επίπεδο ζώων ο επιπολασμός ήταν 0,34% το 2011 και 1,07 το 2010.
- 3) πρόγραμμα εκρίζωσης της φυματίωσης των βοοειδών, ο επιπολασμός της νόσου το 2012 συγκριτικά με το 2011 καθώς και η αντίστοιχη επίπτωση σε επίπεδο εκτροφής κυμάνθηκαν περίπου στα ίδια επίπεδα (παρατηρήθηκε μικρή καθοδική τάση στον ετήσιο επιπολασμό της νόσου 3,35% το 2012 ενώ το 2011 ήταν 3,45, ενώ παρατηρήθηκε μικρή ανοδική τάση στην επίπτωση της νόσου στα ζώα : το 2012 ήταν 1,11%, ενώ το 2011 ήταν 1,07 %.
- 4) Προγράμματα ελέγχου της σαλμονέλλας στα σμήνη ορνίθων αναπαραγωγής, ωοπαραγωγής, στα ορνίθια κρεατοπαραγωγής και στις ινδόνιθες αναπαραγωγής και πάχυνσης για το έτος 2012.

Ορνίθες αναπαραγωγής: Από 01/01/2010 ο στόχος του προγράμματος είναι πλέον ετήσιος και περιλαμβάνει τη μείωση του επιπολασμού των πέντε οροτύπων σαλμονέλλας (S. Enteritidis, S. Typhimurium, S. Hadar, S. Infantis, S. Virchow) στο σύνολο των ενηλίκων σμηνών ορνίθων αναπαραγωγής με περισσότερα από 250 πτηνά , σε ποσοστό μικρότερο ή ίσο του 1% στις 31 Δεκεμβρίου κάθε έτους εφαρμογής. Ο στόχος επιτεύχθηκε για το έτος 2011, ενώ για το έτος 2012 υπήρχε ένα ελάχιστο ποσοστό απόκλισης 0,13% από το στόχο καθώς ο επιπολασμός στους στοχοποιημένους ορότυπους σαλμονέλλας υπολογίζεται στο 1,13% .

Ορνίθες ωοπαραγωγής: Από 01/01/2011 ο στόχος του προγράμματος είναι πλέον ετήσιος και περιλαμβάνει τη μείωση του επιπολασμού των δύο οροτύπων σαλμονέλλας (S. Enteritidis, S. Typhimurium) στο σύνολο των ενηλίκων σμηνών ορνίθων ωοπαραγωγής , σε ποσοστό μικρότερο ή ίσο του 9% στις 31 Δεκεμβρίου κάθε έτους. Ο στόχος έχει επιτευχθεί για το 2012 αν και μεγάλος αριθμός από τα υπάρχοντα σμήνη ωοπαραγωγής δεν ελέγχθηκε το 2012 ή τουλάχιστον δεν υπήρχαν οι πληροφορίες του αυτοελέγχου, λόγω μη κάλυψης του 100% του επισήμου ελέγχου.

Ορνίθια κρεατοπαραγωγής: Η διάρκειά του προγράμματος ήταν τρία έτη (01/01/2009 έως 31/12/2011) και στόχος του προγράμματος ήταν η μείωση του επιπολασμού των οροτύπων S.Enteritidis, S.Typhimurium στα σμήνη των πουλερικών κρεατοπαραγωγής. Την 31-12-2011 ο επιπολασμός σαλμονελλών, υπολογιζόμενος αθροιστικά για τους οροτύπους αυτούς, καθορίστηκε σε ποσοστό μικρότερο ή ίσο του 1% επί του συνόλου των εκτρεφόμενων σμηνών πουλερικών κρεατοπαραγωγής που θα υφίσταντο κατά την ημερομηνία αυτή. Ο στόχος του προγράμματος επιτεύχθηκε. Με την με αριθμ. 133362/23.12.2011 (Β΄ 3172) Απόφαση του Υπουργού Αγροτικής Ανάπτυξης και Τροφίμων, ο στόχος του προγράμματος γίνεται ετήσιος. Την 31^η Δεκεμβρίου κάθε έτους ο επιπολασμός σαλμονελλών, υπολογιζόμενος αθροιστικά για τους οροτύπους αυτούς, καθορίστηκε σε ποσοστό μικρότερο ή ίσο του 1% επί του συνόλου των εκτρεφόμενων σμηνών πουλερικών κρεατοπαραγωγής που θα υφίστανται κατά την ημερομηνία αυτή. Για το έτος 2012 ο στόχος του προγράμματος επιτεύχθηκε.

Ινδόνιθες αναπαραγωγής και πάχυνσης: Στόχος του προγράμματος είναι η μείωση του επιπολασμού των οροτύπων S.Enteritidis, S.Typhimurium στα σμήνη ινδονίθων αναπαραγωγής και πάχυνσης. Την 31-12-2012, ο επιπολασμός σαλμονελλών, υπολογιζόμενος αθροιστικά για τους οροτύπους αυτούς, καθορίζεται σε ποσοστό μικρότερο ή ίσο του 1% επί του συνόλου των ενηλίκων εκτρεφόμενων σμηνών ινδονίθων αναπαραγωγής που θα υφίστανται κατά την ημερομηνία αυτή και σε ποσοστό μικρότερο ή ίσο του 1% επί του συνόλου των εκτρεφόμενων σμηνών ινδονίθων πάχυνσης που θα υφίστανται κατά την ημερομηνία αυτή. Καθ' όλη τη διάρκεια

εφαρμογής του προγράμματος για το έτος 2012 όπως και για το έτος 2011 δεν απομονώθηκαν οι στοχοθετημένοι ορότυποι του προγράμματος (*S. Enteritidis*, *S. Typhimurium*).

Σχετικά με το πρόγραμμα εκρίζωσης της βρουκέλλωσης των βοοειδών δεν πραγματοποιήθηκε κάποια διορθωτική ενέργεια, αλλά θα προταθεί τροποποίηση της ήδη υπάρχουσας ΥΑ, ώστε να συμπεριληφθούν και άλλες Περιφερειακές Ενότητες στον εμβολιασμό με το εμβόλιο RB-51.

Σχετικά με το πρόγραμμα για τον έλεγχο και εκρίζωση των αιγών και των προβάτων θα προταθεί τροποποίηση της υπάρχουσας ΥΑ, έκδοση χρήσιμου εγχειριδίου για τους κτηνίατρους και τους κτηνοτρόφους και τροποποίηση της ηλεκτρονικής βάσης δεδομένων για την καταχώρηση των εμβολιασμών και την πρόσβαση σε έγκυρα στατιστικά δεδομένα.

Σχετικά με το πρόγραμμα εκρίζωσης της φυματίωσης των βοοειδών, δεν πραγματοποιήθηκε κάποια διορθωτική ενέργεια, όμως στο πλαίσιο των άμεσων πρωτοβουλιών της Κεντρικής Αρχής, προκείμενου να συμβάλει στην επίλυση των διαρθρωτικών προβλημάτων και στην αποτελεσματικότητα εφαρμογής των προγραμμάτων ζωνοδύσων, πέραν της αποστολής διευκρινιστικών εγκυκλίων, οδηγιών, εγγράφων και συστάσεων προς τις Κτηνιατρικές Αρχές της Επικράτειας, θα πραγματοποιήσει τροποποίηση της απόφασης αναφορικά με το πρόγραμμα εκρίζωσης της φυματίωσης των βοοειδών, καθώς και τροποποίηση του αντίστοιχου εγχειριδίου.

Σχετικά με τα προγράμματα ελέγχου της σαλμονέλλας έγινε επικαιροποίηση των αντίστοιχων εγχειριδίων και τροποποίηση σύμφωνα με την Κοινοτική νομοθεσία των Αποφάσεων για τις όρνιθες ωοπαραγωγής, τα ορνίθια κρεατοπαραγωγής και τις ινδόρνιθες αναπαραγωγής και πάχυνσης.

Σχετικά με το πρόγραμμα επιτήρησης της λύσσας το 2012 έγιναν σημαντικές ενέργειες που στόχευαν κυρίως στην ενημέρωση και εκπαίδευση όλων των εμπλεκόμενων φορέων, στην καλύτερη συνεργασία των κτηνιατρικών υπηρεσιών με τις υπηρεσίες υγείας και στην εντατικοποίηση του προγράμματος παθητικής επιτήρησης της λύσσας.

2.8. ΛΟΙΜΩΔΗ ΚΑΙ ΠΑΡΑΣΙΤΙΚΑ ΝΟΣΗΜΑΤΑ

2.8.1. Αποτελέσματα Ελέγχων

Οι επίσημοι έλεγχοι που διενεργήθηκαν το έτος 2012 για την επιτήρηση και των έλεγχο των λοιμωδών και παρασιτικών νοσημάτων των ζώων φαίνονται στον παρακάτω πίνακα:

ΑΣΘΕΝΕΙΑ		ΑΡΙΘΜΟΣ ΕΞΕΤΑΣΕΩΝ	ΘΕΤΙΚΑ
ΤΡΟΜΩΔΗΣ ΝΟΣΟΣ ΠΡΟΒΑΤΩΝ (Scrapie) σε αιγοπρόβατα		31.189	639
ΣΠΟΓΓΩΔΗΣ ΕΓΚΕΦΑΛΟΠΑΘΕΙΑ ΒΟΟΕΙΔΩΝ		14.611	0
ΚΑΤΑΡΡΟΪΚΟΣ ΠΥΡΕΤΟΣ ΤΟΥ ΠΡΟΒΑΤΟΥ (*)	Ορολογικές εξετάσεις σε βοοειδή μάρτυρες	11.737	(*)
	Ορολογικές εξετάσεις για άλλους λόγους (εισερχόμενα-εισαγόμενα στη χώρα ζώα διαφορετική διάγνωση, αγοραπωλησίες, μετακινήσεις ανάγκες διευρεύνησης-επιτήρησης) σε βοοειδή- αιγοπρόβατα)	3.631	
	Ιολογικές εξετάσεις (PCR & Real Time PCR, sequencing, κάθε αιτιολογίας) Βοοειδή αιγοπρόβατα	102	
ΑΦΘΩΔΗΣ ΠΥΡΕΤΟΣ	Βοοειδή	1.341	0
	Αιγοπρόβατα	337	0
ΦΥΣΑΛΙΔΩΔΗΣ ΝΟΣΟΣ ΤΩΝ ΧΟΙΡΩΝ (Χοιρομητέρες, κάπροι, αγριόχοιροι)		1.341	0
ΚΛΑΣΣΙΚΗ ΠΑΝΩΛΗΣ ΤΩΝ ΧΟΙΡΩΝ (Χοιρομητέρες, κάπροι, παχυνόμενα, αγριόχοιροι)		5.431	0
ΕΝΖΩΟΤΙΚΗ ΛΕΥΚΩΣΗ	Ορολογικές εξετάσεις	48.416 (ζώα)	25 (εκτροφές)
	Εξετάσεις γάλακτος	1.077	1 (εκτροφές)
Πυρετός του Δυτικού Νείλου	Ορολογικές εξετάσεις σε ιπποειδή	1586	179 θετικά για IgG (παλιά) αντισώματα και 16 θετικά για IgM (πρόσφατα αντισώματα) **

(*) Κατά τη διάρκεια του 2012 σημειώθηκαν συνολικά 91 εστίες Καταρροϊκού Πυρετού σε νησιά του Ανατολικού Αιγαίου (Λέσβος, Σάμος) και κυρίως τα Δωδεκάνησα. Τα αποτελέσματα της τυποποίησης του ιού έδειξαν τον ορότυπο 4.

(**) Κατά τη διάρκεια του 2012 σημειώθηκαν συνολικά 14 εστίες Πυρετού του Δυτικού Νείλου σε ιπποειδή (Ξάνθη, Καβάλα, Κιλκίς, Πρέβεζα, Έβρος και Δυτική Αττική).

Σε ότι αφορά τα θετικά αποτελέσματα για Scrapie αυτά αφορούν ζώα (πρόβατα ή αίγες) από τα οποία λήφθηκε δείγμα εγκεφάλου και τα πτώματά τους καταστράφηκαν σύμφωνα με τα

καθοριζόμενα στον Καν. (ΕΚ) 1069/2009. Στις εκτροφές προέλευσης των ζώων αυτών επιβλήθηκαν υγειονομικά μέτρα (καθολική σφαγή ή διατήρηση υπό περιορισμούς) σύμφωνα με τις διατάξεις του Προγράμματος Επιτήρησης και Ελέγχου ΜΣΕ για το έτος 2012 (Υπουργική απόφαση 133364/23.12.2011).

Σε ότι αφορά τα θετικά αποτελέσματα για την Ενζωτική Λεύκωση τα ζώα που έδωσαν θετικό αποτέλεσμα οδηγήθηκαν στο σφαγείο και οι αντίστοιχες εκτροφές προέλευσης χαρακτηρίστηκαν σύμφωνα με τα καθοριζόμενα στο ισχύον Πρόγραμμα εκρίζωσης της ενζωτικής λεύκωσης των βοοειδών (Υπουργική απόφαση 286861/30.12.2003).

Σε ότι αφορά τον Καταρροϊκό Πυρετό (ΚΠ) στη διάρκεια του 2012 σημειώθηκαν συνολικά 91 εστίες Καταρροϊκού Πυρετού σε νησιά του Ανατολικού Αιγαίου (Λέσβος, Σάμος) και κυρίως τα Δωδεκάνησα με έντονα κλινικά συμπτώματα και θνησιμότητα. Τα αποτελέσματα της τυποποίησης του ιού έδειξαν τον ορότυπο 4 και μόνο σε μία εστία και ορότυπο 16. Αρχές του 2012 άρθηκαν οι περιορισμοί που ίσχυαν στην Λήμνο λόγω ΚΠ με βάση το ιστορικό της νόσου στο νησί και τα αρνητικά αποτελέσματα εκτεταμένης ορολογικής διερεύνησης.

Επιπλέον συνεχίστηκε η ενεργητική επιτήρηση του νοσήματος με τακτικές μηνιαίες εξετάσεις βοοειδών-μαρτύρων σε διάφορους νομούς ανά την επικράτεια σύμφωνα με τα καθοριζόμενα στην Υπουργική Απόφαση 133388/30.12.2011) «Πρόγραμμα Επιτήρησης Καταρροϊκού Πυρετού του Προβάτου».

2.8.2. Ειδικά μέτρα

Σε ότι αφορά ειδικά μέτρα τα οποία ελήφθησαν για την καλύτερη εφαρμογή των προγραμμάτων επιτήρησης των ανωτέρω νοσημάτων η Δ/ση Υγείας των Ζώων προχώρησε στις παρακάτω ενέργειες :

1. Έκδοση υπουργικών αποφάσεων (στα πλαίσια της εναρμόνισης με την κοινοτική νομοθεσία) :
 - Η υπ. αριθ. 4920/131279/28.12.2012 Απόφαση Αναπληρωτή Υπουργού Αγροτικής Ανάπτυξης και Τροφίμων (ΦΕΚ 2097 Β, 21.09.2011) «Πρόγραμμα Επιτήρησης του Πυρετού του Δυτικού Νείλου στα ιπποειδή και τα άγρια πτηνά».
 - Η με αρ. πρωτ. 4886/130859/27.12.2012 Υπουργική Απόφαση «Πρόγραμμα επιτήρησης Καταρροϊκού Πυρετού του προβάτου».
 - Η με αρ. πρωτ. 4919/131257/28.12.2012 «Πρόγραμμα επιτήρησης της κλασσικής πανώλους των χοίρων (Κ.Π.Χ.) και της φουσαλιδώδους νόσου των χοίρων (Φ.Ν.Χ) για το έτος 2013»
2. Έκδοση εγκυκλίου σχετικά με τα προγράμματα ΜΣΕ (1051/25960/05.03.2012)
3. Στις αρχές του 2011 υλοποιήθηκε πρόγραμμα επέκτασης της υπάρχουσας Κτηνιατρικής Βάσης Δεδομένων με υγειονομικά στοιχεία που αφορούν τη ΣΕΒ και τις ΜΣΕ μικρών μηρυκαστικών με πιλοτική εφαρμογή του στους νομούς Ξάνθης, Φλώρινας, Θεσσαλονίκης και Κιλκίς το οποίο και εξακολουθεί στα πλαίσια της προγραμματιζόμενης νέας βάσης δεδομένων (ΟΠΣ).
4. Πρόγραμμα αναπαραγωγής ανθεκτικών προβάτων έναντι των Μεταδοτικών Σπογγωδών Εγκεφαλοπαθειών (ΜΣΕ)

Συνεχίστηκε η εφαρμογή προγράμματος συστηματικής γονοτύπωσης ζώων σε εκτροφές που επιτηρούνται από τα Κέντρα Γενετικής Βελτίωσης. Σκοπός του προγράμματος αυτού είναι ο γονοτυπικός έλεγχος ενός ικανού αριθμού προβάτων ώστε να εντοπιστούν ζώα ανθεκτικά στην Scrapie.

Για τους ίδιους λόγους, με την Αρ. Πρωτ.: 99/13717/2.2.2012 συστάθηκε επιτροπή για την διερεύνηση των κατάλληλων μέτρων για τη δημιουργία αγέλων πυρήνων ανθεκτικών στη Scrapie προβάτων τόσο για την επανασύσταση των θετικών εκτροφών όσο και για την αύξηση του ποσοστού ανθεκτικότητας μεταξύ των ευρύτερου πληθυσμού προβάτων στη χώρα μας. Τα αποτελέσματα των εργασιών αποτυπώθηκαν σε πρακτικό (προτάσεις με προτεινόμενο

χρονοδιάγραμμα εφαρμογής και εκτιμώμενο προϋπολογισμό) το οποίο συντάχθηκε το Μαΐο του ίδιου έτους και διαβιβάστηκε στην πολιτική ηγεσία του υπουργείου.

2.8.3. Δράσεις για το 2013

2.8.3.1. Προγράμματα επιτήρησης ΜΣΕ – ΣΕΒ

Τόσο στα βοοειδή όσο και στα αιγοπρόβατα πρέπει να διασφαλιστεί η δειγματοληψία από νεκρά – κλινικά ύποπτα ζώα.

Προτεραιότητες προ την κατεύθυνση αυτή αποτελούν:

Για το πρόγραμμα της ΣΕΒ στα βοοειδή η εφαρμογή της επέκτασης της βάσης δεδομένων του ΟΣΔΕ (ΟΠΣ) με υγειονομικά στοιχεία που αφορούν τα αποτελέσματα των εργαστηριακών εξετάσεων για ΣΕΒ σε επίπεδο χώρας ώστε αφενός μεν να διασφαλιστεί η καθολική δειγματοληψία των νεκρών βοοειδών για ΣΕΒ σύμφωνα με τα καθοριζόμενα στον Καν. (ΕΚ) 999/2001 και ο εντοπισμός των ζώων κλάσης σε περίπτωση θετικού αποτελέσματος, αφετέρου δε να απλοποιηθεί η διαδικασία αποστολής των σχετικών δειγμάτων και καταγραφής των αποτελεσμάτων. Στο πρόγραμμα θα συμμετάσχουν και όλα τα εργαστήρια που διενεργούν ελέγχους ΜΣΕ

Για το πρόγραμμα των ΜΣΕ στα μικρά μηρυκαστικά πέραν της αναγκασίας ενημέρωσης των εμπλεκόμενων φορέων, πρωταρχικός στόχος είναι η αύξηση του αριθμού των δειγμάτων που συλλέγονται (ειδικά των νεκρών) έτσι ώστε να επιτευχθούν οι ελάχιστες τιμές στόχοι του προγράμματος και παράλληλα η βελτίωση της αντιπροσωπευτικότητας της δειγματοληψίας με αύξηση του ποσοστού εξέτασης εκτροφών αγνώστου καθεστώτος.

Τέλος, λαμβάνοντας υπόψη την ισχύουσα νομοθεσία και δεδομένου ότι παρατηρείται σοβαρή έλλειψη σε ανθεκτικά στη νόσο ζώα, εξαιρετικής σπουδαιότητας είναι η δημιουργία εκτροφών πυρήνων με στόχο την ανατροφοδότηση των θετικών εκτροφών με ανθεκτικά πρόβατα.

2.8.3.2. Πρόγραμμα επιτήρησης Καταρροϊκού Πυρετού του Προβάτου

Εξακολουθεί να εφαρμόζεται εντός του 2013 με την αρ. πρωτ. 4886/130859/27.12.2012 Υπουργική Απόφαση «Πρόγραμμα επιτήρησης Καταρροϊκού Πυρετού του προβάτου».

2.8.3.3. Πρόγραμμα της Κλασσικής Πανώλους και της Φυσαλιδώδους Νόσου των χοίρων

Το πρόγραμμα εφαρμόζεται σύμφωνα με την με αρ. πρωτ. 4919/131257/28.12.2012 Υπουργική Απόφαση «Πρόγραμμα επιτήρησης της κλασσικής πανώλους των χοίρων (Κ.Π.Χ.) και της φυσαλιδώδους νόσου των χοίρων (Φ.Ν.Χ) για το έτος 2013» Υπουργική Απόφαση 402/10393/27.01.2012 (ΦΕΚ Β΄ 313/14-02-2012).

2.8.3.4. Πρόγραμμα Εκρίζωσης της Ενζωτικής Λεύκωσης των Βοοειδών

Σχεδιάζεται αναμόρφωση του υφιστάμενου προγράμματος μετά από διαβούλευση.

2.8.3.5. Πρόγραμμα επιτήρησης Πυρετού του Δυτικού Νείλου

Σε εφαρμογή με την με αρ. πρωτ. 4920/131279/28.12.2012 Υπουργική Απόφαση «Πρόγραμμα του Πυρετού του Δυτικού Νείλου στα ιπποειδή και τα άγρια πτηνά». Για τον ίδιο λόγο εκδόθηκε και η εγκύκλιος 2343/69595/07.06.2013

2.9. ΓΡΙΠΗ ΤΩΝ ΠΤΗΝΩΝ:

2.9.1. Πρόγραμμα επιζωοτιολογικής διερεύνησης και επιτήρησης της γρίπης των πτηνών έτους 2012

Κατά τη διάρκεια του έτους 2012 συνεχίστηκαν στο σύνολο της Ελληνικής Επικράτειας οι συστηματικοί επίσημοι έλεγχοι για την διαπίστωση της συμμόρφωσης των εμπορικών και μη εμπορικών πτηνοτροφικών εκμεταλλεύσεων σύμφωνα με την εθνική και την κοινοτική νομοθεσία για τη γρίπη των πτηνών. Όπως και κατά το 2011, το αντικείμενο των επισήμων ελέγχων αφορούσε στην εφαρμογή μέτρων βιοασφάλειας για την πρόληψη κινδύνων από τη γρίπη των πτηνών και στην εφαρμογή του προγράμματος Επιζωοτιολογικής Διερεύνησης της Γρίπης των Πτηνών όπως εγκρίθηκε από την Επιτροπή της Ε.Ε καθώς και στην επιτήρηση της γρίπης των πτηνών σε ορισμένες κατηγορίες πουλερικών και ειδικότερα σε εκμεταλλεύσεις πουλερικών απόδοσης προς εμπορία για οικόσιτα (εκμεταλλεύσεις που πραγματοποιούν πολλές εκτροφές τέτοιων πουλερικών κατ' έτος).

Οι επίσημοι έλεγχοι πραγματοποιήθηκαν από κτηνιάτρους των τμημάτων Κτηνιατρικής των Δ/σεων Αγροτικής Οικονομίας & Κτηνιατρικής των Περιφερειακών Ενοτήτων της χώρας.

Στα πλαίσια όλων των παραπάνω ελέγχων κατά τη διάρκεια του έτους 2012 ελήφθησαν και εξετάστηκαν συνολικά **2.361** δείγματα εκτρεφόμενων πουλερικών και άγριων πτηνών διαφόρων ειδών και πραγματοποιήθηκαν επίσημες επιθεωρήσεις σε **233** εκμεταλλεύσεις πουλερικών, η κατανομή των οποίων ανά είδος εκτρεφόμενων πουλερικών παρουσιάζεται στον ακόλουθο πίνακα:

Έτος 2012 Χώρα: Ελλάδα	Αριθμός εκμεταλλεύσεων που επιθεωρήθηκαν	Συνολικός αριθμός εκμεταλλεύσεων στις οποίες διαπιστώθηκε μη συμμόρφωση με τα μέτρα βιοασφάλειας	Συνολικός αριθμός εκμεταλλεύσεων στις οποίες έγινε επανελέγχος
Όρνιθες αυγοπαραγωγής	45	0	0
Πουλερικά απόδοσης προς εμπορία για οικόσιτες εκτροφές	56	0	0
Όρνιθες αναπαραγωγής	48	0	0
Θηράματα	9	0	0
Στρουθοκάμηλοι (πτηνά δρομείς)	1	0	0
Ορνίθια ελευθέρως βοσκής	48	0	0
Ινδόρνιθες πάχυνσης	22	0	0
Ινδόρνιθες αναπαραγωγής	4	0	0
Total	233	0	0

Στα παραπάνω στοιχεία προστίθενται επιπλέον έλεγχοι οι οποίοι διενεργήθηκαν από τις κτηνιατρικές υπηρεσίες της χώρας στα πλαίσια εφαρμογής των διαγνωστικών εξετάσεων που ζητούνται από τους πτηνοτρόφους της χώρας. Τέλος, όπως προαναφέρθηκε, στους επίσημους ελέγχους περιλαμβάνεται και το μέρος του Προγράμματος Επιζωοτιολογικής Διερεύνησης της Γρίπης των Πτηνών που αφορά στα εκτρεφόμενα πουλερικά, που εφαρμόζεται στα πλαίσια της ισχύουσας κοινοτικής νομοθεσίας. Τα αποτελέσματα του Προγράμματος Επιζωοτιολογικής Διερεύνησης της Γρίπης των Πτηνών έτους 2012 διαβιβάζονται στην Ε. Επιτροπή της Ε.Ε. ως «Final Report for 2012 Avian Influenza Surveillance Programme» της Διεύθυνσης Υγείας των Ζώων της Γενικής Διεύθυνσης Κτηνιατρικής.

2.9.2. Αξιολόγηση επισήμων ελέγχων

Όσον αφορά τα αποτελέσματα των επισήμων ελέγχων σχετικά με την συμμόρφωση των εκμεταλλεύσεων πουλερικών με τα ισχύοντα μέτρα βιοασφάλειας κατά το έτος 2012, δεν διαπιστώθηκαν εκμεταλλεύσεις που δεν είχαν συμμορφωθεί με τα μέτρα.

Σχετικά με τα αποτελέσματα των εργαστηριακών εξετάσεων που διενεργήθηκαν σε δείγματα που ελήφθησαν στα πλαίσια των επισήμων ελέγχων, είναι όλα αρνητικά για τη γρίπη των πτηνών ενώ δεν βρέθηκαν θετικά δείγματα για άλλες υποχρεωτικής δήλωσης ασθένειες των πτηνών (νόσος του Newcastle).

2.9.3. Εθνική Νομοθεσία σχετικά με τη γρίπη των πτηνών και τη νόσο του Newcastle που τέθηκε σε ισχύ το 2012.

1.Υπουργική Απόφαση **133361/23-12-2011** «Εφαρμογή Προγράμματος Επιζωοτιολογικής Διερεύνησης της Γρίπης των Πτηνών» (ΦΕΚ 3229, Τεύχος Β΄, 30.12.2011).

2.10. ΥΓΕΙΟΝΟΜΙΚΟΣ ΕΛΕΓΧΟΣ ΖΩΩΝ ΥΔΑΤΟΚΑΛΛΙΕΡΓΕΙΑΣ

2.10.1. Εφαρμογή Π.Δ/τος 28/2009 (Α' 46) σχετικά με τις απαιτήσεις υγειονομικού ελέγχου για τα ζώα υδατοκαλλιέργειας:

Κατά το έτος 2012 συνεχίστηκε η διαδικασία εφαρμογής του παραπάνω Π.Δ/τος και ειδικότερα το μέρος του που αφορά στις επιτόπιες αυτοψίες και αξιολογήσεις των εκμεταλλεύσεων υδατοκαλλιέργειας, προκειμένου να διαπιστωθεί η συμμόρφωσή τους ως προς τις απαιτήσεις τήρησης των όρων ορθής υγιεινής πρακτικής και εποπτείας των ασθενειών των εκτρεφόμενων ζώων υδατοκαλλιέργειας. Συνολικά έγινε αυτοψία σε 37 εκμεταλλεύσεις οι οποίες έλαβαν την προβλεπόμενη κτηνιατρική άδεια και τον διακριτικό αριθμό, ανεβάζοντας το συνολικό αριθμό των εκμεταλλεύσεων που έχουν συμμορφωθεί με αυτή την υποχρέωση σε 315 και το συνολικό αριθμό επιχειρήσεων που αντιστοιχούν σε αυτές σε 217.

Τέλος, με αφορμή την παρούσα έκθεσή μας, σας κάνουμε γνωστή την εκτίμηση της υπηρεσίας μας ότι παρά την απρόσκοπτη δράση των κτηνιατρικών υπηρεσιών κατά το προηγούμενο έτος η οποία είχε ως αποτέλεσμα την αύξηση των επιτόπιων αυτοψιών, εξακολουθούν να ισχύουν φαινόμενα σημαντικών καθυστερήσεων στην ολοκλήρωση των προβλεπόμενων ελέγχων και κατά το τρέχον έτος 2013, τα οποία αποδίδονται στη μείωση των εκτός έδρας μετακινήσεων, λόγω ελλείψεων πιστώσεων και εξάντλησης των επιτρεπόμενων από την Εθνική Νομοθεσία ημερών εκτός έδρας.

2.11.1. ΕΦΑΡΜΟΓΗ 2012 -2013 ΠΙΛΟΤΙΚΟΥ ΕΥΡΩΠΑΪΚΟΥ ΠΡΟΓΡΑΜΜΑΤΟΣ ΕΠΙΤΗΡΗΣΗΣ ΤΩΝ ΑΠΩΛΕΙΩΝ ΣΤΙΣ ΑΠΟΙΚΙΕΣ ΤΩΝ ΜΕΛΙΣΣΩΝ ΣΤΑ ΕΛΛΗΝΙΚΕΣ ΜΕΛΙΣΣΟΚΟΜΙΚΕΣ ΕΚΜΕΤΑΛΛΕΥΣΕΙΣ

Στη χώρα μας βρίσκεται σε εξέλιξη από το φθινόπωρο του 2012 η εφαρμογή εγκεκριμένου, συγχρηματοδοτούμενο από την Ε.Ε. πιλοτικού προγράμματος επιτήρησης και διερεύνησης των απωλειών των μελισσοσμηνών σε τυχαίο δείγμα ελληνικών μελισσοκομικών εκμεταλλεύσεων το οποίο καθορίστηκε με στατιστική μεθοδολογία σε εφαρμογή των διατάξεων και των τεχνικών

λεπτομερειών της υπ' αριθμ. 3765/101588 (ΦΕΚ Β' 2741/10.10.2012) Κοινής Υπουργικής Απόφασης των Αναπληρωτών Υπουργών Οικονομικών και Αγροτικής Ανάπτυξης και Τροφίμων.

Το πρόγραμμα επιτήρησης των μελισσοσμηνών το οποίο ακολουθεί αυστηρό ευρωπαϊκό επιδημιολογικό πρωτόκολλο σχεδιασμού στοχεύει κυρίως : α) στην αποκλειστική διερεύνηση αιτιολογικών βιολογικών παραγόντων ασθενειών των μελισσών (π.χ. παράσιτα, βακτήρια, ιοί) που συνδέονται και αλληλεπιδρούν στην υγεία και βιωσιμότητα των μελισσών και β) στην επίσημη καταγραφή της θνησιμότητας (απώλειες των μελισσοσμηνών) των αποικιών οποιασδήποτε πιθανής αιτιολογίας κατά τη χρονική περίοδο εφαρμογής του προγράμματος (φθινόπωρο 2012 - Καλοκαίρι 2013).

Το περίγραμμα του προγράμματος περιλαμβάνει τρεις (3) εποχιακές υποχρεωτικές επισκέψεις (φθινόπωρο 2012- άνοιξη 2013- καλοκαίρι 2013) σε επιλεγμένα ελληνικά μελισσοκομεία στα οποία θα διενεργηθούν αντίστοιχα τρεις (3) κύκλοι δειγματοληψιών με περαιτέρω προώθηση των δειγμάτων παθολογικού υλικού που θα συλλεχθούν (νεκρές και ζωντανές μέλισσες, γόνος, παράσιτα κ.α.) στα Κτηνιατρικά Εργαστήρια της χώρας για εξειδικευμένες διαγνωστικές εξετάσεις σύμφωνα με το ευρωπαϊκό εργαστηριακό και επιδημιολογικό πρωτόκολλο του Κοινοτικού Εργαστηρίου Αναφοράς.

Την φθινοπωρινή περίοδο έτους 2012 που διανύσαμε οι αρμόδιες αρχές των Κρατών – Μελών μεταξύ των οποίων και η Ελλάδα ολοκλήρωσαν τον 1^ο κύκλο εφαρμογής του προγράμματος. Στο πλαίσιο του 1^{ου} κύκλου και της αντίστοιχης 1^{ης} επίσκεψης στα επιλεγμένα μελισσοκομεία συμπληρώθηκαν ειδικές εναρμονισμένες φόρμες ερωτηματολογίων από τις οποίες αντλήθηκαν στοχευμένες τεχνικές πληροφορίες. Το σύνολο των στατιστικών στοιχείων, ευρημάτων και αποτελεσμάτων που θα προκύψουν από την εφαρμογή του προγράμματος, θα εισαχθούν σε ειδική διαδικτυακή βάση δεδομένων που έχει αναπτυχθεί με πρωτόκολλα ασφαλείας σε Κοινοτικό Επίπεδο και στη συνέχεια μετά την τελική επεξεργασία και την ανάλυση τους θα υπάρξει επίσημη ανακοίνωση της Ε. Επιτροπής σχετικά με τα ποσοστά απωλειών των μελισσοσμηνών τόσο σε ευρωπαϊκό όσο και σε εθνικό επίπεδο.

Τα συγκεντρωτικά αποτελέσματα της πρώτης φάσης εφαρμογής του ελληνικού προγράμματος (1^η επίσκεψη 2012), όπως συμπεριληφθήκαν στην ενδιάμεση τεχνική έκθεση της πορείας του προγράμματος και εστάλησαν στην αρμόδια υπηρεσία της Ε. Επιτροπής, συνοψίζονται στο παρακάτω πίνακα :

Αριθμός τυχαία επιλεγμένων μελισσοκομείων όπως σχεδιάστηκαν και υποβλήθηκαν με το πρόγραμμα στην Ε. Επιτροπή το 2012	200
Αριθμός μελισσοκομείων που επιθεωρήθηκαν στην 1 ^η επίσκεψη (Φθινόπωρο 2012)	164
Αριθμός αποικιών μελισσών που επιθεωρήθηκαν στην 1 ^η επίσκεψη (Φθινόπωρο 2012)	2.693
Αριθμός επιπροσθέτων αποικιών μελισσών που επιθεωρήθηκαν στην 1 ^η επίσκεψη (Φθινόπωρο 2012)	3
Αριθμός συστηματικών δειγμάτων μελισσών	2.693
Αριθμός συμπτωματικών δειγμάτων μελισσών	125
Αριθμός δειγμάτων συμπτωματικού γόνου	91
Αριθμός αναλύσεων για τη καταμέτρηση του παρασίτου Βαρρόα (<i>Varroa</i>)	2.909
Αριθμός αναλύσεων για τη διάγνωση της Νοζεμίαςης (<i>Nosema spp</i>) (καταμέτρηση σπόρων)	81
Αριθμός αναλύσεων για τη διάγνωση της Αμερικάνικης σηψιγονίας (<i>American foulbrood</i>)	Καλλιέργεια : 15 Μικροσκοπική εξέταση : 27 Κλινική παρατήρηση: 27 Σύνολο : 69

Αριθμός αναλύσεων για τη διάγνωση της Ευρωπαϊκής σηψιγονίας (<i>European foulbrood</i>)	Καλλιέργεια : 0 Μικροσκοπική εξέταση 19 Κλινική παρατήρηση : 19 Total : 38
Αριθμός αναλύσεων για την ανίχνευση του παρασίτου <i>Tropilealaps spp.</i>	2.909 (παράλληλα με τη παρακολούθηση και τη καταμέτρηση του Βαρρόα). Δεν ανιχνεύθηκε
Αριθμός αναλύσεων για την ανίχνευση του παρασίτου <i>Aethina tumida</i>	2.693 κλινικές παρατηρήσεις αποικιών. Δεν ανιχνεύθηκε

2.12. ΕΠΙΚΑΙΡΟΠΟΙΗΜΕΝΟ ΝΟΜΙΚΟ ΠΛΑΙΣΙΟ ΤΟΥ ΤΟΜΕΑ ΠΑΘΟΛΟΓΙΑΣ ΠΤΗΝΩΝ , ΥΔΡΟΒΙΩΝ ΟΡΓΑΝΙΣΜΩΝ ΚΑΙ ΜΕΛΙΣΣΩΝ

ΚΟΙΝΟΤΙΚΗ ΝΟΜΟΘΕΣΙΑ	ΕΘΝΙΚΗ ΝΟΜΟΘΕΣΙΑ	ΠΕΡΙΓΡΑΦΗ ΑΝΤΙΚΕΙΜΕΝΟΥ
Κανονισμός του Συμβουλίου 175/2010/ΕΕ		Σε εφαρμογή της οδηγίας 2006/88/ΕΚ του Συμβουλίου όσον αφορά στα μέτρα για τον περιορισμό της αυξημένης θνησιμότητας στα στρείδια του είδους <i>Crassostrea gigas</i> σε συνδυασμό με την ανίχνευση του ερπητοϊού των στρειδιών 1 μvar (<i>OsHV-1 μvar</i>).
Κανονισμός του Συμβουλίου 1251/2008/ΕΚ και οι τροποποιήσεις του		Σε εφαρμογή της οδηγίας 2006/88/ΕΚ του Συμβουλίου όσον αφορά τους όρους και τις απαιτήσεις πιστοποίησης για τη διάθεση στην αγορά και την εισαγωγή ζώων υδατοκαλλιέργειας και προϊόντων τους στην Κοινότητα, καθώς και για την κατάρτιση καταλόγου ειδών-φορέων
Κανονισμός της Επιτροπής 616/2009/ΕΚ		Σε εφαρμογή της οδηγίας 2005/94/ΕΚ του Συμβουλίου όσον αφορά την έγκριση διαμερισμάτων πουλερικών και διαμερισμάτων άλλων πτηνών σε αιχμαλωσία σχετικά με τη γρίπη των πτηνών, και τα συμπληρωματικά προληπτικά μέτρα βιοασφάλειας στα εν λόγω διαμερίσματα.
Οδηγία του Συμβουλίου 2009/158/ΕΚ	Π.Δ/γμα 45/2011 (Α' 111)	Όροι υγειονομικού ελέγχου που διέπουν τις ενδοκοινοτικές συναλλαγές και τις εισαγωγές από τρίτες χώρες ζωντανών πουλερικών και αυγών προς επώαση.
Οδηγία του Συμβουλίου 2005/94/ΕΚ	Π.Δ/γμα 33/2008 (Α' 59)	Μέτρα για την καταπολέμηση της γρίπης των πτηνών.
Οδηγία του Συμβουλίου 92/66/ΕΟΚ	Π.Δ/γμα 141/1996 (Α' 108)	Ψευδοπανώλης των πτηνών.
Οδηγία του Συμβουλίου 2006/88/ΕΚ Οδηγία της Επιτροπής 2008/53/ΕΚ Οδηγία της Επιτροπής 2012/31/ΕΚ	Π.Δ/γμα 28/2009 (Α' 46) Π.Δ/γμα 55/2013 (Α' 100) « Τροποποίηση του Π.Δ. 28/2009 (Α' 46)	Απαιτήσεις υγειονομικού ελέγχου για τα ζώα υδατοκαλλιέργειας και τα προϊόντα τους και μέτρα για την πρόληψη και καταπολέμηση ορισμένων ασθενειών των υδρόβιων ζώων, σε συμμόρφωση με τις Οδηγίες 2006/88/ΕΚ του Συμβουλίου και 2008/53/ΕΚ της Επιτροπής της Ε.Ε.

Οδηγία του Συμβουλίου 92/65/ΕΟΚ	Π.Δ/γμα 184/1996 (Α'137)	Υγειονομικοί όροι λοιπών ειδών ζώων.
Απόφαση της Επιτροπής 2006/415/ΕΚ και οι τροποποιήσεις της		Για τη λήψη ορισμένων μέτρων προστασίας λόγω της εμφάνισης κρουσμάτων γρίπης των πτηνών υψηλής παθογονικότητας του υποτύπου Η5Ν1 σε πουλερικά στην Κοινότητα.
Απόφαση της Επιτροπής 2006/416/ΕΚ		Σχετικά με τη λήψη ορισμένων προσωρινών μέτρων λόγω της γρίπης των πτηνών υψηλής παθογονικότητας στα πουλερικά ή άλλα πτηνά σε αιχμαλωσία στην Κοινότητα.
Απόφαση της Επιτροπής 2006/563/ΕΚ		Σχετικά με ορισμένα μέτρα προστασίας όσον αφορά την υψηλής παθογονικότητας γρίπη των πτηνών του υπότυπου Η5Ν1 σε άγρια πτηνά στην Κοινότητα.
Απόφαση της Επιτροπής 2007/598/ΕΚ		Σχετικά με τη λήψη μέτρων για την πρόληψη της εξάπλωσης της γρίπης των πτηνών υψηλής παθογονικότητας σε άλλα πτηνά που βρίσκονται σε αιχμαλωσία σε ζωολογικούς κήπους και εγκεκριμένους οργανισμούς, ινστιτούτα ή κέντρα στα κράτη μέλη.
Απόφαση της Επιτροπής 2006/437/ΕΚ		Σχετικά με την έγκριση διαγνωστικού εγχειριδίου για τη γρίπη των πτηνών όπως προβλέπεται στην οδηγία 2005/94/ΕΚ.
Απόφαση της Επιτροπής 2008/392/ΕΚ		Σε εφαρμογή της οδηγίας 2006/88/ΕΚ του Συμβουλίου όσον αφορά τη δημιουργία ενημερωτικής σελίδας στο διαδίκτυο με πληροφορίες για τις επιχειρήσεις παραγωγής προϊόντων υδατοκαλλιέργειας και τις εγκεκριμένες εγκαταστάσεις μεταποίησης των προϊόντων αυτών.
Απόφαση της Επιτροπής 2008/896/ΕΚ		Σχετικά με τις κατευθυντήριες γραμμές για τους σκοπούς των συστημάτων επιτήρησης της υγείας των ζώων βάσει κινδύνων, τα οποία προβλέπονται στην οδηγία 2006/88/ΕΚ του Συμβουλίου.
Απόφαση της Επιτροπής 2008/946/ΕΚ		Σε εφαρμογή της οδηγίας 2006/88/ΕΚ του Συμβουλίου όσον αφορά τις απαιτήσεις καραντίνας για τα ζώα υδατοκαλλιέργειας.
Απόφαση της Επιτροπής 2009/177/ΕΚ και οι τροποποιήσεις της.		Σε εφαρμογή της οδηγίας 2006/88/ΕΚ του Συμβουλίου όσον αφορά το πρόγραμμα επιτήρησης και εξάλειψης και το χαρακτηρισμό κρατών μελών, ζωνών και διαμερισμάτων ως απαλλαγμένων από ασθένειες.
Απόφαση της Επιτροπής 2010/221/ΕΕ και οι τροποποιήσεις της.		Σχετικά με την έγκριση εθνικών μέτρων με σκοπό τον περιορισμό του αντικτύπου ορισμένων ασθενειών σε ζώα υδατοκαλλιέργειας και άγρια υδρόβια ζώα σύμφωνα με το άρθρο 43 της οδηγίας 2006/88/ΕΚ του Συμβουλίου.
Σε εφαρμογή Οδηγίας του Συμβουλίου 2005/94/ΕΚ	Υπ. Απόφαση 258754/22.4.2008	Γρίπη των πτηνών - Σχέδιο έκτακτης ανάγκης.

Σε εφαρμογή Οδηγίας του Συμβουλίου 2005/94/ΕΚ Απόφαση της Επιτροπής 2011/807/ΕΚ	Υπ. Απόφαση 133361/23.12.2011	Πρόγραμμα επιζωοτιολογικής διερεύνησης της γρίπης των πτηνών για το 2012.
Σε εφαρμογή Οδηγίας του Συμβουλίου 92/66/ΕΟΚ	Υπ. Απόφαση 279719/19.11.2004	Σχέδιο άμεσης επέμβασης ψευδοπανώλους πτηνών.
Σε εφαρμογή οδηγίας του Συμβουλίου 2009/158/ΕΚ	Υπ. Απόφαση 326853/27.2.1995	Κριτήρια και διαδικασία έγκρισης επιχειρήσεων πουλερικών & αυγών επώασης.
	Π.Δ/γμα 224/1998 (Α' 175)	Μέτρα καταπολέμησης σαλμονέλλωσης πουλερικών.
	Π.Δ/γμα 187/2002 (Α' 173)	Τροποποίηση διατάξεων του Π/Δ/τος 224/1998 (Α' 175).
	Υπ. Απόφαση 258971/26.8.2008	Θέσπιση μέτρων βιοασφάλειας για τη γρίπη των πτηνών.
	Το από 26.3.1936 Β.Δ. (Α'174)	Περί μέτρων πρόληψης & καταστολής των μεταδοτικών νόσων στα ζώα.
	Π.Δ/γμα 133/1992 (Α'66)	Επιβολή υγειονομικών και λοιπών μέτρων για την προστασία και εξυγίανση της κτηνοτροφίας από λοιμώδη και παρασιτικά νοσήματα.
Εκτελεστική Απόφαση της Ε. Επιτροπής 2012/362/ΕΕ της 4ης Ιουλίου 2012 , όπως τροποποιήθηκε και ισχύει με την Εκτελεστική Απόφαση της Ε. Επιτροπής 2013/225/ΕΕ της 17ης Μαΐου 2013	Υπ. Απόφαση 3765/101588 (ΦΕΚ Β' 2741/10.10.2012)	Εφαρμογή πιλοτικού προγράμματος επιτήρησης των απωλειών στις αποικίες των μελισσών.

3. ΤΕΧΝΗΤΗ ΣΠΕΡΜΑΤΕΓΧΥΣΗ ΚΑΙ ΣΥΓΧΡΟΝΙΣΜΟΣ ΤΟΥ ΟΙΣΤΡΟΥ

3.1. Οργάνωση ελέγχων

Σε εκτέλεση προγενεστέρων εγκυκλίων της Δ/σης ΚΑΦΕ και στο πλαίσιο των ελέγχων που προβλέπονται από τον Κανονισμό 882/2008/ΕΚ και την απόφαση 2008/654/ΕΚ, **36** Περιφερειακές Ενότητες (Τμήματα Κτηνιατρικής), απέστειλαν εντός του 2012 και ανά 3 μνηο συγκεντρωτικά στοιχεία.

Τα στοιχεία αυτά, περιλαμβάνουν :

-Τους κρατικούς, τους ιδιώτες και τους κτηνοτρόφους σπερματεγχύτες της κάθε Περιφερειακή Ενότητα.

-Τον αριθμό των σπερματεγχύσεων που διενεργούν κατά είδος ζώου οι κρατικοί, οι ιδιώτες και οι κτηνοτρόφοι σπερματεγχύτες.

Η συλλογή των στοιχείων γίνεται με έντυπα που υποβάλλουν κάθε μήνα οι σπερματεγχύτες στο αντίστοιχο τοπικό Τμήμα Κτηνιατρικής. Το υπόδειγμα του έντυπου για τους εξουσιοδοτημένους σπερματεγχύτες είχε σταλεί στις Περιφερειακές Ενότητες στις 22/12/2006. Με νέα εγκύκλιο που στάλθηκε εντός του 2008 προβλέφθηκε ειδικό απλοποιημένο έντυπο για τους κτηνοτρόφους σπερματεγχύτες.

Επιπλέον, οι Περιφερειακές Ενότητες, έχουν αναλάβει από το 2008 την υποχρέωση να επιδίδουν (με αποδεικτικό επίδοσης) τις επικαιροποιημένες εγκυκλίους καθώς και αντίγραφο της αρ. 304382/29-11-2004 Υπουργικής Απόφασης στους εξουσιοδοτημένους και τους κτηνοτρόφους σπερματεγχύτες. Η άρνηση συνεργασίας εκ μέρους των τελευταίων επισύρει κυρώσεις (πρόστιμα) όπως αυτά προβλέπονται στην εν λόγω Υπουργική Απόφαση.

Με βάση τα παραπάνω στοιχεία, η κεντρική υπηρεσία ξεκίνησε από το 2007 (και συνέχισε μέχρι και το **2012**) μία βασική διαδικασία διοικητικού ελέγχου με την συνεχή καταγραφή της δραστηριότητας των σπερματεγχυτών σε όλες τις Περιφερειακές Ενότητες της χώρας.

3.2. Έλεγχος ιδιωτικών κεντρων αποθήκευσης σπέρματος

Τα μέχρι 31-12-2012 ιδιωτικά «Κέντρα Αποθήκευσης σπέρματος» , τα οποία έχουν εγκριθεί βάσει των οδηγιών 88/407/ΕΟΚ και 2003/43/ΕΚ και του ΠΔ 130/2006 και των οποίων ή άδεια είναι σήμερα σε ισχύ, είναι τα ακόλουθα :

1	VET POWER (Χ. Ζάχαρη)	κωδικός αριθμός	EL 54 SB 02
2	ZACHARAKHS KON/NOΣ	κωδικός αριθμός	EL 54 SB 03
3	ABS HELLAS	κωδικός αριθμός	EL 54 SB 04
4	ΑΓΡΟΚΤΗΝΟΤΡΟΦΙΚΗ Α.Ε.	κωδικός αριθμός	EL 54 SB 05
5	ZONET A.E	κωδικός αριθμός	EL 54 SB 06
6	ΠΥΡΡΥΛΗΣ ΣΤΥΛΙΑΝΟΣ	κωδικός αριθμός	EL 54 SB 07
7	ΠΑΠΑΖΗΣ ΑΠΟΣΤΟΛΟΣ	κωδικός αριθμός	EL 54 SB 09
8	ΑΡΖΟΥΜΑΝΙΔΗΣ ΙΩΑΝΝΗΣ	κωδικός αριθμός	EL 42 SB 01
9	KEGO AGRI A.E.	κωδικός αριθμός	EL 04 SB 01
10	PROVET AE	κωδικός αριθμός	EL 54 SB 10

Οι άδειες των παραπάνω «Κέντρων Αποθήκευσης Σπέρματος» ισχύουν για 5 χρόνια από την έκδοσή τους, και ανανεώνονται εφόσον υφίστανται οι απαιτούμενες προϋποθέσεις .Προϋπόθεση για τη χορήγηση της άδειας είναι η διενέργεια διοικητικού και επιτόπιου ελέγχου από αρμόδια Επιτροπή της Περιφερειακής Ενότητας.

Το έτος 2013, λήγουν 7 άδειες ιδιωτικών Κέντρων και οι άδειες των 2 Κρατικών Ινστιτούτων ΤΣ στην Αθήνα και στη Θεσσαλονίκη που είχαν χορηγηθεί το 2008. Συνεπώς, θα διενεργηθεί νέος διοικητικός και επιτόπιος έλεγχος .

3.3. Αποτελέσματα διοικητικών ελέγχων στις περιφερειακές ενότητες

Με βάση τα στοιχεία που έχουν αποστείλει οι Περιφερειακές Ενότητες για το έτος 2009 και συνεχίστηκε κατά τα έτη 2010, 2011 και 2012, καταγράφεται πλέον συστηματικά η δραστηριότητα των εξουσιοδοτημένων και των κτηνοτρόφων σπερματεγχυτών στις Περιφερειακές Ενότητες, όπου υπάρχουν τέτοιοι σπερματεγχυτές, παράλληλα με την δραστηριότητα των κρατικών σπερματεγχυτών.

Αναλυτικά αποτελέσματα διοικητικών ελέγχων έτους 2012 :

Στο σύνολο των 36 Περιφερειακών Ενοτήτων της χώρας όπου εφαρμόζεται το πρόγραμμα Τ.Σ. και Σ.Ο. , οι 69 μόνιμοι κρατικοί σπερματεγχυτές διενήργησαν κατά το έτος 2012 συνολικά 18.000 σπερματεγχύσεις σε παραγωγικά ζώα (κυρίως βοοειδή και μικρό ποσοστό σε αιγοπρόβατα). Επιπλέον, τοποθέτησαν 8.000 σπόγγους σε αιγοπρόβατα, στα πλαίσια του προγράμματος Συγχρονισμού του Οίστρου.

1. Σε 15 Νομούς της χώρας, δραστηριοποιούνται σήμερα 180 ιδιώτες και κτηνοτρόφοι σπερματεγχυτές. Οι εν λόγω ιδιώτες σπερματεγχυτές διενήργησαν 3.300 σπερματεγχύσεις σε παραγωγικά ζώα.
2. οι 15 Νομοί που έστειλαν στοιχεία δραστηριότητας των ιδιωτών σπερματεγχυτών για το έτος 2012 ,είναι: Μεσσηνία, Πρέβεζα, Λάρισα, Δράμα, Ημαθία,* Θεσσαλονίκη, Κοζάνη, Πέλλα, Πιερία, Χαλκιδική, Ξάνθη, Ροδόπη, Κυκλάδες, Λέσβος, Βόρειος Εβρος.
(* στην Περιφερειακή Ενότητα Ημαθίας, δεν υπηρετούν πλέον σπερματεγχυτές Δημόσιοι Υπάλληλοι, αλλά καταγράφεται δραστηριότητα ιδιωτών εξουσιοδοτημένων σπερματεγχυτών)

3.4. Αποτελέσματα επιτοπίων ελέγχων στις Π.Ε.

Για τη γενικότερη διεξαγωγή του προγράμματος Τεχνητής Σπερματέγχυσης αλλά και για την διενέργεια των προβλεπόμενων επιτοπίων ελέγχων, είναι απαραίτητο να υπάρχει επαρκές και τεχνικά καταρτισμένο προσωπικό (κτηνίατροι και σπερματεγχυτές). Δυστυχώς, τα τελευταία 15 χρόνια ο αριθμός των σπερματεγχυτών δημοσίων υπαλλήλων έχει περιοριστεί στο 1/5 και βαίνει συνεχώς μειούμενος. (υπηρετούν σήμερα **69** άτομα έναντι 400 προβλεπόμενων).

Επιπλέον, από το 2011 δεν προσλαμβάνονται εποχιακοί σπερματεγχυτές από τις Περιφερειακές Ενότητες, λόγω έλλειψης πιστώσεων.

Σήμερα, όπως έχουν τα πράγματα η διεξαγωγή ετήσιων συστηματικών επιτοπίων ελέγχων (κυρίως όσον αφορά στη δραστηριότητα των ιδιωτών και των κτηνοτρόφων σπερματεγχυτών) είναι δυσχερής, δεδομένου του φόρτου εργασίας των Περιφερειακών Ενοτήτων, της μείωσης του προσωπικού και του αριθμού των επιτρεπόμενων εκτός έδρας κινήσεων.

Εκπαιδεύσεις προσωπικού

Όπως έχει τονιστεί εξ αρχής στον προγραμματισμό των ΠΟΕΣΕ που υπέβαλε η Γενική Δ/ση Κτηνιατρικής , η Δ/ση ΚΑΦΕ δίνει προτεραιότητα στην εκπαίδευση Τεχνολόγων Ζωϊκής Παραγωγής. Οι σχετικές εκπαιδεύσεις διεξάγονται από το Ινστιτούτο Κτηνιατρικών Ερευνών Θεσσαλονίκης σύμφωνα με την αρ. 304382/29-11-2004 Υπουργική απόφαση. Οι εκπαιδευόμενοι αποκτούν «**Πιστοποιητικό εφαρμογής της Τεχνητής Σπερματέγχυσης στα Παραγωγικά Ζώα**» και μπορούν να εργαστούν και στο δημόσιο και στον ιδιωτικό τομέα. Κατά τα έτος 2012, εκπαιδεύτηκαν στον τομέα της σπερματέγχυσης επιπλέον **8** Τεχνολόγοι Ζωϊκής Παραγωγής.

4. ΑΝΑΓΝΩΡΙΣΗ ΚΑΙ ΚΑΤΑΓΡΑΦΗ ΤΩΝ ΖΩΩΝ

4.1. Επίσημοι έλεγχοι 2012

4.1.1. Βοοειδή

Στο πλαίσιο εφαρμογής του Κανονισμού (ΕΚ) 1760/2000 και για το έτος 2012, πραγματοποιήθηκαν οι επιτόπιοι έλεγχοι στις εκμεταλλεύσεις βοοειδών που επιλέχθηκαν βάσει ανάλυσης κινδύνου, η οποία διενεργήθηκε μηχανογραφικά από την Κτηνιατρική Βάση Δεδομένων, με κριτήρια όπως το ύψος ζωικού κεφαλαίου, ο όγκος μεταβολών κ.ά. Οι προτεινόμενες για έλεγχο εκμεταλλεύσεις εξήχθησαν μηχανογραφικά στην αρχή του έτους, από το λογισμικό της Κτηνιατρικής Βάσης Δεδομένων και αποτελούσαν το 10% του συνόλου των εκμεταλλεύσεων.

Οι έλεγχοι διενεργήθηκαν από τις οικείες κτηνιατρικές αρχές κάθε Νομαρχιακής Αυτοδιοίκησης και τα αποτελέσματα παρατίθενται στο συνημμένο **ΠΙΝΑΚΑ I**.

4.1.2. Αιγοπρόβατα

Στο πλαίσιο εφαρμογής του Κανονισμού (ΕΚ) 21/2004 και για το έτος 2012, πραγματοποιήθηκαν οι επιτόπιοι έλεγχοι στις εκμεταλλεύσεις αιγοπροβάτων που επιλέχθηκαν βάσει ανάλυσης κινδύνου, η οποία διενεργήθηκε μηχανογραφικά από την Κτηνιατρική Βάση Δεδομένων, με κριτήρια όπως το ύψος ζωικού κεφαλαίου κ.ά. Οι προτεινόμενες για έλεγχο εκμεταλλεύσεις εξήχθησαν μηχανογραφικά στην αρχή του έτους, από το λογισμικό της Κτηνιατρικής Βάσης Δεδομένων και αποτελούσαν το 5% του συνόλου των εκμεταλλεύσεων.

Οι έλεγχοι διενεργήθηκαν από τις οικείες κτηνιατρικές αρχές κάθε Νομαρχιακής Αυτοδιοίκησης και τα αποτελέσματα αυτών για την επικράτεια παρατίθενται στο συνημμένο **ΠΙΝΑΚΑ II**.

4.1.3. Χοίροι

Η Κτηνιατρική Βάση Δεδομένων εμπεριέχει όλες τις απαιτούμενες πληροφορίες που αφορούν σε κτηνοτρόφους, εκμεταλλεύσεις, ζωικό πληθυσμό, όπως επίσης και τις μεταβολές που συμβαίνουν στα παραπάνω, καθώς και όλες τις μετακινήσεις των ζώων.

Στόχος είναι να λειτουργήσει ανάλογο σύστημα ηλεκτρονικής οργάνωσης των επιτόπιων ελέγχων των χοιροτροφικών εκμεταλλεύσεων μέσα στο προσεχές έτος.

ΠΙΝΑΚΑΣ Ι
ΣΤΑΤΙΣΤΙΚΑ ΕΠΙΤΟΠΙΩΝ ΕΛΕΓΧΩΝ ΕΚΜΕΤΑΛΛΕΥΣΕΩΝ ΒΟΟΕΙΔΩΝ
ΕΠΙΤΟΠΙΟΙ ΕΛΕΓΧΟΙ 2012
ΕΠΙΚΡΑΤΕΙΑ

ΑΠΟΤΕΛΕΣΜΑΤΑ	
1. ΑΡΙΘΜΟΣ ΕΚΜΕΤΑΛΛΕΥΣΕΩΝ	39303
2. ΑΡΙΘΜΟΣ ΕΚΜΕΤΑΛΛΕΥΣΕΩΝ ΠΟΥ ΕΛΕΓΧΘΗΚΑΝ	1337 (ΕΠΙΛ. ΧΡΗΣΤΗ: 226)
3. ΑΡΙΘΜΟΣ ΕΛΕΓΧΩΝ ΣΕ ΕΚΜΕΤΑΛΛΕΥΣΕΙΣ	1340
4. ΑΡΙΘΜΟΣ ΒΟΟΕΙΔΩΝ ΣΤΗΝ ΑΡΧΗ ΤΗΣ ΠΕΡΙΟΔΟΥ ΕΛΕΓΧΩΝ	736591
5. ΑΡΙΘΜΟΣ ΕΛΕΓΧΩΝ ΣΕ ΒΟΟΕΙΔΗ	122413
6. ΑΡΙΘΜΟΣ ΒΟΟΕΙΔΩΝ ΠΟΥ ΕΛΕΓΧΘΗΚΑΝ	122011
ΠΑΡΑΒΑΣΕΙΣ	ΠΛΗΘΟΣ ΒΟΟΕΙΔΩΝ
7. ΑΠΟΥΣΙΑ ΚΑΤΑΧΩΡΗΣΗΣ ΣΤΟ ΜΗΤΡΩΟ ΤΗΣ ΕΚΜΕΤΑΛΛΕΥΣΗΣ	103 (Αρ. Εκμεταλ.: 11)
8. ΛΑΘΟΣ ΚΑΤΑΧΩΡΗΣΗ ΣΤΟ ΜΗΤΡΩΟ ΤΗΣ ΕΚΜΕΤΑΛΛΕΥΣΗΣ	1 (Αρ. Εκμεταλ.: 1)
9. ΜΗ ΚΟΙΝΟΠΟΙΗΣΗ ΜΕΤΑΒΟΛΩΝ	2600 (Αρ. Εκμεταλ.: 94)
α. ΕΙΣΟΔΟΣ ΧΩΡΙΣ ΚΟΙΝΟΠΟΙΗΣΗ	52 (Αρ. Εκμεταλ.: 9)
β. ΕΞΟΔΟΣ ΧΩΡΙΣ ΚΟΙΝΟΠΟΙΗΣΗ	2548 (Αρ. Εκμεταλ.: 85)
β1. ΠΑΡΑΝΟΜΗ ΑΠΟΜΑΚΡΥΝΣΗ	1800 (Αρ. Εκμεταλ.: 54)
β2. ΚΑΘΥΣΤΕΡΗΜΕΝΗ ΔΗΛΩΣΗ ΕΞΟΔΟΥ	748 (Αρ. Εκμεταλ.: 31)
10. ΕΝΑ ΕΝΩΤΙΟ	432 (Αρ. Εκμεταλ.: 69)
11. ΚΑΝΕΝΑ ΕΝΩΤΙΟ	211 (Αρ. Εκμεταλ.: 36)
12. ΑΠΟΥΣΙΑ ΔΙΑΒΑΤΗΡΙΟΥ	47 (Αρ. Εκμεταλ.: 6)
13. ΜΗ ΘΕΩΡΗΜΕΝΟ ΔΙΑΒΑΤΗΡΙΟ	0 (Αρ. Εκμεταλ.: 0)
14. ΠΑΡΑΠΟΙΗΣΗ ΣΗΜΑΝΣΗΣ	31 (Αρ. Εκμεταλ.: 6)
15. ΨΕΥΔΗΣ ΔΗΛΩΣΗ	24 (Αρ. Εκμεταλ.: 1)
ΠΑΡΑΒΑΣΕΙΣ	ΠΛΗΘΟΣ ΕΚΜΕΤΑΛΛΕΥΣΕΩΝ
16. ΧΩΡΙΣ ΑΙΤΗΣΗ ΕΝΑΡΞΗΣ ΛΕΙΤΟΥΡΓΙΑΣ	<u>1</u>
17. ΑΠΟΥΣΙΑ ΜΗΤΡΩΟΥ	<u>3</u>

18. ΑΠΟΥΣΙΑ ΑΙΤΗΣΗΣ ΓΙΑ ΠΑΡΑΓΓΕΛΙΑ ΕΝΩΤΙΩΝ	<u>2</u>
19. ΜΗ ΕΓΚΑΙΡΗ ΑΙΤΗΣΗ ΓΙΑ ΠΑΡΑΓΓΕΛΙΑ ΕΝΩΤΙΩΝ	<u>6</u>
20. ΑΡΙΘΜΟΣ ΕΚΜΕΤΑΛΛΕΥΣΕΩΝ ΜΕ ΠΑΡΑΒΑΣΕΙΣ ΑΠΟ ΑΜΕΛΕΙΑ	<u>108</u>
21. ΑΡΙΘΜΟΣ ΕΚΜΕΤΑΛΛΕΥΣΕΩΝ ΜΕ ΠΑΡΑΒΑΣΕΙΣ ΕΚ ΠΡΟΘΕΣΕΩΣ	<u>38</u>
22. ΑΡΙΘΜΟΣ ΕΚΜΕΤΑΛΛΕΥΣΕΩΝ ΧΩΡΙΣ ΣΥΝΕΡΓΑΣΙΑ ΙΔΙΟΚΤΗΤΗ	<u>3</u>

ΠΙΝΑΚΑΣ ΙΙ

ΣΤΑΤΙΣΤΙΚΑ ΕΠΙΤΟΠΙΩΝ ΕΛΕΓΧΩΝ ΕΚΜΕΤΑΛΛΕΥΣΕΩΝ ΑΙΓΟΠΡΟΒΑΤΩΝ

ΕΠΙΤΟΠΙΟΙ ΕΛΕΓΧΟΙ 2012

ΕΠΙΚΡΑΤΕΙΑ

ΑΠΟΤΕΛΕΣΜΑΤΑ			
ΑΡΙΘΜΟΣ ΕΚΜΕΤΑΛΛΕΥΣΕΩΝ	137498		
ΑΡΙΘΜΟΣ ΕΚΜΕΤΑΛΛΕΥΣΕΩΝ ΠΟΥ ΕΛΕΓΧΘΗΚΑΝ	1282 (ΕΠΙΛ. ΧΡΗΣΤΗ: 245)		
ΑΡΙΘΜΟΣ ΕΛΕΓΧΩΝ ΣΕ ΕΚΜΕΤΑΛΛΕΥΣΕΙΣ	1284		
ΑΡΙΘΜΟΣ ΑΙΓΟΠΡΟΒΑΤΩΝ ΣΤΗΝ ΑΡΧΗ ΤΗΣ ΠΕΡΙΟΔΟΥ ΕΛΕΓΧΩΝ	16316744		
ΑΡΙΘΜΟΣ ΑΙΓΟΠΡΟΒΑΤΩΝ ΠΟΥ ΕΛΕΓΧΘΗΚΑΝ	465486		
ΠΑΡΑΒΑΣΕΙΣ	ΠΡΟΒΑΤΑ	ΑΙΓΕΣ	ΣΥΝΟΛΟ ΖΩΩΝ
1. ΜΗ ΣΥΜΜΟΡΦΩΣΗ ΜΕ ΤΗ ΣΗΜΑΝΣΗ (ΕΝΩΤΙΑ)	5244	2092	7336 (Αρ. Εκμεταλ.: 96)
2. ΜΗ ΣΥΜΜΟΡΦΩΣΗ ΜΕ ΤΗ ΣΗΜΑΝΣΗ (ΒΩΛΟΙ)	6965	1067	8032 (Αρ. Εκμεταλ.: 64)
3. ΑΣΥΝΕΠΕΙΑ ΜΗΤΡΩΟΥ ΕΚΜΕΤΑΛΛΕΥΣΗΣ	302	908	1210 (Αρ. Εκμεταλ.: 12)
4. ΑΣΥΝΕΠΕΙΑ ΣΤΟ ΕΓΓΡΑΦΟ ΜΕΤΑΚΙΝΗΣΗΣ	0	38	38 (Αρ. Εκμεταλ.: 1)
5. ΜΗ ΚΟΙΝΟΠΟΙΗΣΗ ΜΕΤΑΚΙΝΗΣΗΣ	290	38	328 (Αρ. Εκμεταλ.: 3)
ΕΚΜΕΤΑΛΛΕΥΣΕΙΣ ΜΕ ΜΙΑ ΠΑΡΑΒΑΣΗ (ΠΑΡΑΒΑΣΕΙΣ 1 ΕΩΣ 5)	85		
ΕΚΜΕΤΑΛΛΕΥΣΕΙΣ ΜΕ ΠΕΡΙΣΣΟΤΕΡΕΣ ΑΠΟ ΜΙΑ ΠΑΡΑΒΑΣΕΙΣ (ΠΑΡΑΒΑΣΕΙΣ 1 ΕΩΣ 5)	42		
ΣΥΝΟΛΑ	127		
ΠΑΡΑΒΑΣΕΙΣ		ΑΡΙΘΜΟΣ ΕΚΜΕΤΑΛΛΕΥΣΕΩΝ	
6. ΜΗ ΚΟΙΝΟΠΟΙΗΣΗ ΑΠΟΓΡΑΦΗΣ		7	
7. ΜΗ ΠΑΡΑΓΓΕΛΙΑ ΜΕΣΩΝ ΣΗΜΑΝΣΗΣ	α. ΕΝΩΤΙΑ	13	
	β. ΒΩΛΟΙ	0	

8. ΜΗ ΕΓΚΑΙΡΗ ΠΑΡΑΓΓΕΛΙΑ ΜΕΣΩΝ ΣΗΜΑΝΣΗΣ	α. ΕΝΩΤΙΑ	<u>15</u>
	β. ΒΩΛΟΙ	<u>24</u>
9. ΠΡΟΜΗΘΕΙΑ ΜΕΣΩΝ ΣΗΜΑΝΣΗΣ ΑΝΕΥ ΕΓΚΡΙΣΗΣ	α. ΕΝΩΤΙΑ	<u>0</u>
	β. ΒΩΛΟΙ	<u>0</u>
10. ΜΗ ΠΡΟΣΚΟΜΙΣΗ ΜΗΤΡΩΟΥ ΕΚΜΕΤΑΛΛΕΥΣΗΣ		<u>3</u>
11. ΑΠΟΥΣΙΑ ΕΓΓΡΑΦΩΝ ΚΥΚΛΟΦΟΡΙΑΣ		<u>13</u>
12. ΟΧΙ ΑΙΤΗΣΗ ΕΝΑΡΞΗΣ ΕΚΜΕΤΑΛΛΕΥΣΗΣ		<u>0</u>

4.1.4. Γενικές επισημάνσεις

Οι έλεγχοι που πραγματοποιήθηκαν κατά το έτος 2012 στις εκμεταλλεύσεις βοοειδών και αιγοπροβάτων υπολείπονταν κατά πολύ του κοινοτικού στόχου, καλύπτοντας αντίστοιχα ποσοστό μόλις 3,40% των εκμεταλλεύσεων βοοειδών (με στόχο το 10%) και 0,93% των εκμεταλλεύσεων αιγοπροβάτων (με στόχο το 5%). Τα συγκριτικά αποτελέσματα που αναφέρονται ανωτέρω συνοψίζονται στον **ΠΙΝΑΚΑ ΙΙΙ** που ακολουθεί.

ΠΙΝΑΚΑΣ ΙΙΙ **ΔΙΕΝΕΡΓΗΘΕΝΤΕΣ ΕΠΙΤΟΠΙΟΙ ΕΛΕΓΧΟΙ ΕΚΜΕΤΑΛΛΕΥΣΕΩΝ ΒΟΟΕΙΔΩΝ & ΑΙΓΟΠΡΟΒΑΤΩΝ ΕΤΩΝ 2009, 2010, 2011 & 2012 ΣΥΓΚΡΙΤΙΚΑ ΣΤΟΙΧΕΙΑ**

	Αριθμός εκμεταλλεύσεων κατά την έναρξη της περιόδου αναφοράς	Αρ. εκμεταλλεύσεων που ελέγχθηκαν	Ποσοστό (%) ελεγχθέντων εκτροφών
<i>ΒΟΟΕΙΔΗ</i>			
Έλεγχοι 2009	37.876	2.201	5,81
Έλεγχοι 2010	37.794	1.470	3,88
Έλεγχοι 2011	38.617	1446	3,74
Έλεγχοι 2012	39.303	1.337	3,40
<i>ΑΙΓΟΠΡΟΒΑΤΑ</i>			
Έλεγχοι 2009	130.936	2.325	1,77
Έλεγχοι 2010	134.033	1.229	0,92
Έλεγχοι 2011	135.168	1.305	0,96
Έλεγχοι 2012	137.498	1.282	0,93

Οι αιτίες της εν λόγω υστέρησης συνοψίζονται στα εξής:

(α) διαπιστώνεται διαρκής μείωση του μόνιμου προσωπικού των περιφερειακών κτηνιατρικών αρχών που επωμίζονται την αρμοδιότητα διεξαγωγής των επιτοπίων ελέγχων,

(β) μειώθηκαν σημαντικά οι προβλεπόμενες μετακινήσεις εκτός έδρας των κτηνιάτρων-υπαλλήλων των περιφερειακών κτηνιατρικών αρχών, με αποτέλεσμα να είναι πρακτικά ανεφάρμοστη η επίτευξη του στόχου διενέργειας επιτοπίων ελέγχων στα οριζόμενα από την κοινοτική και εθνική νομοθεσία ποσοστά των εκτροφών βοοειδών και αιγοπροβάτων της επικράτειας (προβλεπόμενοι έλεγχοι 10.805 εκμεταλλεύσεων βοοειδών και αιγοπροβάτων, διενεργηθέντες έλεγχοι 2.619 εκμεταλλεύσεων βοοειδών και αιγοπροβάτων),

5. ΚΤΗΝΙΑΤΡΙΚΑ ΦΑΡΜΑΚΑ

5.1. Αποτελέσματα επισήμων ελέγχων του 2012

Κατά το έτος 2012 διενεργήθηκαν έλεγχοι στον τομέα των κτηνιατρικών φαρμάκων σύμφωνα με τον παρακάτω πίνακα:

ΕΙΔΟΣ ΕΠΙΧΕΙΡΗΣΗΣ	ΚΑΤΑΣΤΗΜΑΤΑ ΠΩΛΗΣΗΣ ΚΤΗΝΙΑΤΡΙΚΩΝ ΦΑΡΜΑΚΩΝ	ΚΤΗΝΙΑΤΡΙΚΑ ΓΡΑΦΕΙΑ ΠΑΡΑΓΩΓΙΚΩΝ ΖΩΩΝ	ΕΚΤΡΟΦΕΣ ΠΑΡΑΓΩΓΙΚΩΝ ΖΩΩΝ	ΚΤΗΝΙΑ ΤΡΕΙΑ
ΣΥΝΟΛΙΚΟΣ ΑΡΙΘΜΟΣ	357	236	176801	974
ΑΡΙΘΜΟΣ ΕΛΕΓΧΩΝ	165	76	3011	93
ΑΡΙΘΜΟΣ ΕΠΙΧΕΙΡΗΣΕΩΝ ΜΕ ΜΗ ΣΥΜΜΟΡΦΩΣΕΙΣ	26	10	328	1
ΣΥΣΤΑΣΕΙΣ	26	10	328	1
ΚΥΡΩΣΕΙΣ	2	1	-	1

Οι αρμόδιες περιφερειακές κτηνιατρικές αρχές στα 357 καταστήματα λιανικής και χονδρικής πώλησης κτηνιατρικών φαρμάκων και στα 236 κτηνιατρικά γραφεία παραγωγικών ζώων διενήργησαν συνολικά 241 ελέγχους και στάλθηκαν στην υπηρεσία μας αντίστοιχες εκθέσεις επιθεώρησης.

Επίσης ελέγχθηκαν 3011 εκτροφές παραγωγικών ζώων για την τήρηση Μητρώων Φαρμακευτικής Αγωγής και την ορθολογική χρήση των κτηνιατρικών φαρμάκων με κτηνιατρική συνταγή και 93 ιδιωτικά κτηνιατρεία για την ορθή χρήση κτηνιατρικών φαρμάκων.

Όσον αφορά στις εκτροφές παραγωγικών ζώων διενεργήθηκαν επιπλέον έλεγχοι στο πλαίσιο εφαρμογής του «Προγράμματος Καταλοίπων» και στις εκτροφές μελισσών στο πλαίσιο εφαρμογής του πιλοτικού «Προγράμματος επιτήρησης των απωλειών στις αποικίες μελισσών».

Από τις 61 περιφερειακές ενότητες της χώρας ανταποκρίθηκαν οι 33 από αυτές στην αποστολή ετήσιων εκθέσεων επιθεώρησης κτηνιατρικών φαρμάκων.

Από τους ελέγχους που διενεργήθηκαν διαπιστώθηκαν σε ορισμένες περιπτώσεις μη συμμορφώσεις στις οποίες έγιναν έγγραφες συστάσεις με διορθωτικά μέτρα και διαπιστώθηκαν οι συμμορφώσεις προς αυτές. Σε 4 περιπτώσεις επιβλήθηκαν κυρώσεις.

Στον τομέα των επισήμων ελέγχων για τα κτηνιατρικά φάρμακα, παρατηρήθηκε μείωση του αριθμού των υπηρεσιών που πραγματοποίησαν τους ελέγχους αυτούς.

Οι αιτίες των παραπάνω υστερήσεων, ως προς τον αριθμό των ελέγχων, συνοψίζονται στα εξής:

- διαπιστώνεται διαρκής μείωση του μόνιμου προσωπικού των περιφερειακών κτηνιατρικών αρχών που επωμίζονται την αρμοδιότητα διεξαγωγής των ελέγχων,

- μειώθηκαν σημαντικά οι προβλεπόμενες μετακινήσεις εκτός έδρας των κτηνιάτρων-υπαλλήλων των περιφερειακών κτηνιατρικών αρχών, με αποτέλεσμα να είναι πρακτικά ανεφάρμοστη η επίτευξη του στόχου διενέργειας ελέγχων.

Το 2013 με εγκύκλιο της κεντρικής αρμόδιας αρχής δόθηκαν κατευθυντήριες οδηγίες στις περιφερειακές κτηνιατρικές αρχές της χώρας, σχετικά με την ενίσχυση των επισήμων ελέγχων για την ορθή χρήση των κτηνιατρικών φαρμάκων στις εκτροφές παραγωγικών ζώων με στόχο την μείωση της μικροβιακής αντοχής.

Δ. ΤΟΜΕΑΣ ΠΡΟΣΤΑΣΙΑΣ ΤΩΝ ΖΩΩΝ

1. ΕΠΙΣΗΜΟΙ ΕΛΕΓΧΟΙ 2012

1.1. Επίσημοι έλεγχοι κατά τη μεταφορά

1.1.1. Αποτελέσματα ελέγχων στον τομέα της προστασίας των ζώων κατά την μεταφορά

α. Κατά το έτος 2012 πραγματοποιήθηκαν στον **τομέα της προστασίας των ζώων κατά την μεταφορά**, έλεγχοι για την εφαρμογή των διατάξεων του Καν 1/2005 από τις αρμόδιες Κτηνιατρικές Υπηρεσίες των Περιφερειακών Ενοτήτων και από τους Σταθμούς Υγειονομικού Κτηνιατρικού Ελέγχου.

Οι **έλεγχοι** αυτοί **εστιάστηκαν**:

- στις **αποστολές ζώων που αφικνούνται στα σφαγεία** της περιοχής δικαιοδοσίας των Περιφερειακών Ενοτήτων της Χώρας,
- στις **εκμεταλλεύσεις προορισμού** (της περιοχής δικαιοδοσίας Περιφερειακών Ενοτήτων της Χώρας) αποστολών ζώων διάρκειας μεταφοράς άνω των 8 ωρών,
- στις **εκμεταλλεύσεις αναχώρησης** των ζώων(της περιοχής δικαιοδοσίας των Περιφερειακών Ενοτήτων της Χώρας), για μεταφορές στο εσωτερικό της Χώρας, στα πλαίσια των ελέγχων που διενεργούνται για την υγεία των ζώων και για την έκδοση των εγγράφων κυκλοφορίας –υγειονομικών πιστοποιητικών,
- στους **λιμένες Πάτρας και Ηγουμενίτσας** σε αποστολές ζώων που μεταφέρονται σε ταξίδια άνω των 8 ωρών και
- στα **σημεία εισόδου ή εξόδου** της Χώρας

β. Συνημμένα παρατίθεται η **Ετήσια έκθεση του έτους 2012 με τα αποτελέσματα των ελέγχων για την προστασία των ζώων κατά τη μεταφορά, στο Παράρτημα Α του τομέα αυτού**, στον οποίο αναφέρονται **οι αριθμοί των ελέγχων**, και οι **παραβάσεις που εντοπίστηκαν** σχετικά με το είδος ζώων, στους παρακάτω τόπους και στα συνοδευτικά έγγραφα :

- κατά την διάρκεια της μεταφοράς,
- στον τόπο προορισμού,
- στον τόπο αναχώρησης,
- στους τόπους μεταφόρτωσης,
- συνοδευτικά έγγραφα

1.2. Επίσημοι έλεγχοι κατά τη σφαγή ή τη θανάτωση

α. Κατά το έτος 2012 πραγματοποιήθηκαν στον **τομέα στις προστασίας των ζώων κατά την σφαγή ή την θανάτωσή τους**, οι ετήσιοι έλεγχοι για την εφαρμογή των διατάξεων του Π.Δ. 327/1996 , «για την προστασία των ζώων κατά τη σφαγή ή την θανάτωσή στις σε συμμόρφωση με την Οδηγία 93/119/ΕΚ», από στις αρμόδιες Περιφερειακές Κτηνιατρικές Υπηρεσίες.

Οι **έλεγχοι** αυτοί **εστιάστηκαν**, στα **σφαγεία** (στις περιοχής δικαιοδοσίας των Περιφερειακών Ενοτήτων στις Χώρες).

Τα αποτελέσματα των ελέγχων όλων των πρακτικών και διαδικασιών χειρισμών των ζώων από την στιγμή άφιξης στις στο σφαγείο, την εκφόρτωσή στις σε αυτό, την στέγασή στις χώρους ενσταυβλισμού του σφαγείου, την καθοδήγησή στις στον χώρο αναισθητοποίησης, την συγκράτησή στις, την αναισθητοποίησή στις με την χρησιμοποίηση μεθόδων και εξοπλισμού αναισθητοποίησης κατάλληλων για το είδος των ζώων και τέλος την αφαιμάξή στις αφορούσαν:

- τον **αριθμό των οχημάτων που αφίχθησαν και ελέχθησαν** κατά την άφιξή στις **στο σφαγείο**,
- τον **αριθμό των επιθεωρήσεων στο σφαγείο**,
- των **αριθμό των ζώων ανά είδος που εσφάγησαν**,
- στις **παραβάσεις που εντοπίστηκαν**,
- στα **μέτρα που ελήφθησαν ή στις κυρώσεις που επεβλήθησαν**

β. Παρακάτω παρατίθεται πίνακας συμμόρφωσης των σφαγείων των Περιφερειακών Ενοτήτων στις Χώρες, στις διατάξεις του Π.Δ. 327/96 και στα πλαίσια της επαναεπιθεώρησης των σφαγείων:

ΠΙΝΑΚΑΣ ΣΥΜΜΟΡΦΩΣΗΣ
Στις διατάξεις του Π.Δ. 327/96 (Οδηγία 93/119/ΕΚ)

ΠΕΡΙΦΕΡΕΙΑΚΕΣ ΕΝΟΤΗΤΕΣ ΧΩΡΑΣ	ΑΠΟΤΕΛΕΣΜΑΤΑ ΕΛΕΓΧΩΝ ΣΤΑ ΣΦΑΓΕΙΑ 2012
ΑΘΗΝΩΝ	ΔΕΝ ΕΧΕΙ ΣΦΑΓΕΙΑ.
ΑΙΤΩΛΟΑΚΑΡΝΑΝΙΑΣ	Έχει 7 σφαγεία. Ελέγχθησαν όλα. 2 συμμορφωμένα, 5 μη συμμορφωμένα.
ΑΝΑΤΟΛΙΚΗΣ ΑΤΤΙΚΗΣ	Έχει 2 σφαγεία. Ελέγχθησαν όλα. Το 1 είναι συμμορφωμένο, το άλλο μη συμμορφωμένο.
ΑΡΓΟΛΙΔΑΣ	Έχει 3 σφαγεία. Δεν στάλθηκαν τα έντυπα Σ1 & Σ2.
ΑΡΚΑΔΙΑΣ	Έχει 3 σφαγεία. Τα 2 ήταν συμμορφωμένα.
ΑΡΤΑ	Έχει 3 σφαγεία. Τα 2 μη συμμορφωμένα, το 1 συμμορφωμένο.
ΑΧΑΪΑΣ	Έχει 2 σφαγεία. Δεν στάλθηκαν τα έντυπα Σ1 & Σ2.
ΒΟΙΩΤΙΑ	Έχει 2 σφαγεία. Το ένα είναι συμμορφωμένο, το 2 ^ο έκλεισε (λειτούργησε μόνο 1 μήνα).
ΒΟΡΕΙΟΣ ΤΟΜΕΑΣ ΑΤΤΙΚΗΣ	ΔΕΝ ΕΧΕΙ ΣΦΑΓΕΙΑ.
ΓΡΕΒΕΝΩΝ	Έχει 3 σφαγεία. Δεν στάλθηκαν τα έντυπα Σ1 & Σ2.
ΔΥΤΙΚΗΣ ΑΤΤΙΚΗΣ	Έχει 2 σφαγεία. Το ένα ελέγχθηκε και ήταν μη συμμορφωμένο.
ΔΡΑΜΑΣ	Έχει 3 σφαγεία. Ένα συμμορφωμένο και 2 είναι μη συμμορφωμένα.
ΔΩΔΕΚΑΝΗΣΟΥ	Έχει 6 σφαγεία. Δεν πραγματοποιήθηκαν έλεγχοι.
ΕΒΡΟΣ (ΒΟΡΕΙΟΣ)	Έχει 3 σφαγεία. Το ένα ελέγχθηκε και ήταν συμμορφωμένο.
ΕΒΡΟΣ (ΝΟΤΙΟΣ)	Έχει 1 σφαγείο μη συμμορφωμένο.
ΕΥΒΟΙΑΣ	Έχει 10 σφαγεία. Ελέγχθησαν όλα. Τα 6 ήταν συμμορφωμένα, τα 4 μη συμμορφωμένα.
ΕΥΡΥΤΑΝΙΑΣ	Έχει 1 σφαγείο. Δεν στάλθηκαν τα έντυπα Σ1 & Σ2.
ΖΑΚΥΝΘΟΣ	ΔΕΝ ΕΧΕΙ ΣΦΑΓΕΙΑ.
ΗΛΕΙΑΣ	Έχει 4 σφαγεία. Δεν στάλθηκαν τα έντυπα Σ1 & Σ2.
ΗΜΑΘΙΑΣ	Έχει 1 σφαγείο. Είναι συμμορφωμένο.
ΗΡΑΚΛΕΙΟΥ	Έχει 5 σφαγεία. Τα 3 είναι συμμορφωμένα. Στα υπόλοιπα δεν πραγματοποιήθηκε έλεγχος.
ΘΕΣΣΑΛΟΝΙΚΗΣ	Έχει 8 σφαγεία. Το 1 είναι συμμορφωμένο, τα 6 μη συμμορφωμένα και 1 μη συμμορφωμένο για την εκπαίδευση.
ΘΕΣΠΡΩΤΙΑΣ	Έχει 2 σφαγεία. Το ένα συμμορφωμένο, το άλλο μη συμμορφωμένο.
ΙΩΑΝΝΙΝΩΝ	Έχει 10 σφαγεία. Τα 8 συμμορφωμένα, τα 2 μη συμμορφωμένα.

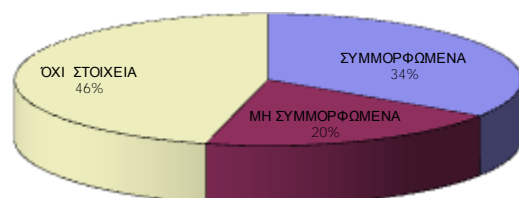
ΚΑΒΑΛΑΣ	Έχει 3 σφαγεία. Δεν στάλθηκαν τα έντυπα Σ1 & Σ2.
ΚΑΡΔΙΤΣΑΣ	Έχει 3 σφαγεία μη συμμορφωμένα.
ΚΑΣΤΟΡΙΑΣ	Έχει 1 σφαγείο. Δεν στάλθηκαν τα έντυπα Σ1 & Σ2.
ΚΕΡΚΥΡΑΣ	ΔΕΝ ΕΧΕΙ ΣΦΑΓΕΙΑ.
ΚΕΦΑΛΛΟΝΙΑΣ	ΔΕΝ ΕΧΕΙ ΣΦΑΓΕΙΑ.
ΚΙΛΚΙΣ	Έχει 3 σφαγεία. Τα 2 είναι συμμορφωμένα και το 1 μη συμμορφωμένο.
ΚΟΖΑΝΗΣ	Έχει 2 σφαγεία. Δεν στάλθηκαν τα έντυπα Σ1 & Σ2.
ΚΟΡΙΝΘΙΑΣ	Έχει 5 σφαγεία. Τα 2 είναι συμμορφωμένα. Στα υπόλοιπα δεν πραγματοποιήθηκε έλεγχος.
ΚΥΚΛΑΔΩΝ	Έχει 7 σφαγεία. Το 1 είναι συμμορφωμένο και στα υπόλοιπα δεν έχει πραγματοποιηθεί έλεγχος.
ΛΑΚΩΝΙΑΣ	Έχει 6 σφαγεία. Δεν στάλθηκαν τα έντυπα Σ1 & Σ2.
ΛΑΡΙΣΑΣ	Έχει 4 σφαγεία. Δεν στάλθηκαν τα έντυπα Σ1 & Σ2.
ΛΑΣΙΘΙΟΥ	Έχει 1 σφαγείο μη συμμορφωμένο.
ΛΕΣΒΟΥ	Έχει 7 σφαγεία. Δεν στάλθηκαν τα έντυπα Σ1 & Σ2.
ΛΕΥΚΑΔΑΣ	ΔΕΝ ΕΧΕΙ ΣΦΑΓΕΙΑ.
ΜΑΓΝΗΣΙΑΣ	Έχει 3 σφαγεία συμμορφωμένα.
ΜΕΣΣΗΝΙΑΣ	Έχει 1 σφαγείο. Δεν στάλθηκαν τα έντυπα Σ1 & Σ2.
ΝΟΤΙΟΥ ΤΟΜΕΑ ΑΤΤΙΚΗΣ	ΔΕΝ ΕΧΕΙ ΣΦΑΓΕΙΑ.
ΞΑΝΘΗΣ	Έχει 4 σφαγεία. Τα 3 είναι συμμορφωμένα.
ΠΕΙΡΑΙΑ	ΔΕΝ ΕΧΕΙ ΣΦΑΓΕΙΑ.
ΠΕΛΛΑΣ	Έχει 5 σφαγεία. Τα 4 είναι συμμορφωμένα και το 1 μη συμμορφωμένο.
ΠΙΕΡΙΑΣ	Έχει 4 σφαγεία. Τα 3 είναι μη συμμορφωμένα και το τέταρτο είναι μη συμμορφωμένο για την εκπαίδευση.
ΠΡΕΒΕΖΑΣ	Έχει 6 σφαγεία. Ελέγχθηκαν τα 5 και ήταν συμμορφωμένα.
ΡΕΘΥΜΝΟΥ	Έχει 5 σφαγεία. Δεν στάλθηκαν τα έντυπα Σ1 & Σ2.
ΡΟΔΟΠΗΣ	Έχει 2 σφαγεία μη συμμορφωμένα.
ΣΑΜΟΥ	Έχει 1 σφαγείο. Δεν στάλθηκαν τα έντυπα Σ1 & Σ2.
ΣΕΡΡΩΝ	Έχει 6 σφαγεία. Τα 4 ελέγχθηκαν και είναι συμμορφωμένα.
ΤΡΙΚΑΛΩΝ	Έχει 4 σφαγεία. Δεν στάλθηκαν τα έντυπα Σ1 & Σ2.
ΦΘΙΩΤΙΔΑΣ	Έχει 4 σφαγεία. Δεν στάλθηκαν τα έντυπα Σ1 & Σ2.
ΦΛΩΡΙΝΑΣ	Έχει 1 σφαγείο. Δεν στάλθηκαν τα έντυπα Σ1 & Σ2.
ΦΩΚΙΔΑΣ	Έχει 2 σφαγεία. Δεν στάλθηκαν τα έντυπα Σ1 &

	Σ2.
ΧΑΛΚΙΔΙΚΗΣ	Έχει 4 σφαγεία. Είναι μη συμμορφωμένα η).
ΧΑΝΙΩΝ	Έχει 3 σφαγεία. Δεν στάλθηκαν τα έντυπα Σ1 & Σ2.
ΧΙΟΥ	Έχει 1 σφαγείο συμμορφωμένο.

ΣΥΝΟΛΟ ΣΦΑΓΕΙΩΝ (2012)	ΣΥΜΜΟΡΦΩΜΕΝΑ	ΜΗ ΣΥΜΜΟΡΦΩΜΕΝΑ	ΜΗ ΔΙΑΘΕΣΙΜΑ ΣΤΟΙΧΕΙΑ**
178	61	35	82

** Μη διαθέσιμα στοιχεία είναι το σύνολο των σφαγείων στα οποία δεν πραγματοποιήθηκε έλεγχος και των σφαγείων για τα οποία δεν έχουν σταλεί τα έντυπα Σ1 και Σ2 στα οποία καταγράφονται τα ευρήματα του ελέγχου.

ΑΠΟΤΕΛΕΣΜΑΤΑ ΕΛΕΓΧΩΝ ΣΤΑΣΦΑΓΕΙΑΓΙΑ ΤΟ 2012



■ ΣΥΜΜΟΡΦΩΜΕΝΑ ■ ΜΗ ΣΥΜΜΟΡΦΩΜΕΝΑ ■ ΟΧΙ ΣΤΟΙΧΕΙΑ

1.3. Επίσημοι έλεγχοι στον τομέα προστασίας των ζώων στις εκτροφές

α. Κατά το **έτος 2012** πραγματοποιήθηκαν στον **τομέα της προστασίας των μόσχων, χοίρων, κοτόπουλων κρεοπαραγωγής και ωοπαραγωγών ορνίθων**, έλεγχοι για την εφαρμογή των διατάξεων του Π.Δ. 179/98(μόσχοι), Π.Δ. 374/2001(ζώα στις εκτροφές),Π.Δ.215/2003(χοίροι), του Π.Δ. 216/2003 (ωοπαραγωγές όρνιθες) και της ΚΥΑ 283329/2010 (κοτόπουλα κρεοπαραγωγής), από τις αρμόδιες Κτηνιατρικές Υπηρεσίες, των Περιφερειακών Ενοτήτων.

Οι **έλεγχοι** αυτοί **εστιάστηκαν**, στις εκτροφές μόσχων, χοίρων και ωοπααραγωγών ορνίθων, κοτόπουλων κρεοπαραγωγής και άλλων ζώων εκτροφής (της περιοχής δικαιοδοσίας των Περιφερειακών Ενοτήτων της Χώρας)

Τα αποτελέσματα των ελέγχων αφορούσαν:

- τον αριθμό των εκμεταλλεύσεων ανά είδος ζώου,
- τον αριθμό των εκμεταλλεύσεων που ελέγχθηκαν ανά είδος,
- αριθμός των ελέγχων
- τις εντοπισθείσες παραβάσεις ανάλογα με τις επιμέρους απαιτήσεις της νομοθεσίας,
- την επιβολή κυρώσεων ανάλογα με τις επιμέρους απαιτήσεις της νομοθεσίας,

β. Παρατίθεται, συνημμένα η **Ετήσια έκθεση του έτους 2012 με τα αποτελέσματα των ελέγχων για την προστασία των ζώων στις εκτροφές**, στο **Παράρτημα Β** με τους πίνακες 1 και 2 της Απόφασης 778/2006/ΕΚ.

γ. Παρατηρήσεις επί των αποτελεσμάτων, σύμφωνα με την Απόφαση 778/2006/ΕΚ

Σύμφωνα με τα αποτελέσματα των ελέγχων που πραγματοποιήθηκαν για την προστασία των ζώων στις εκτροφές, εντοπίστηκαν τα ακόλουθα, στις εκτροφές ανά είδος ζώου:

1. Εκτροφές μόσχων: οι οποίες εμπίπτουν στο πεδίο εφαρμογής της οδηγίας 91/629/ΕΟΚ, όπως έχει τροποποιηθεί από την Οδηγία 97/2/ΕΚ του Συμβουλίου, την Απόφαση 97/182/ΕΚ της Επιτροπής (κωδικοποιημένη μορφή Οδηγία 2008/119/ΕΚ του Συμβουλίου) και το Π.Δ. 179/1998(Α, 133)στις οποίες:

Σε 10 εκτροφές δεν τηρούντο μητρώα απολυμάνσεων, φαρμακευτικής αγωγής, συντήρησης του εξοπλισμού και επιθεωρήσεων.

Σε μία εκτροφή χρησιμοποιείτο πρόσδεση σε όλους τους μόσχους μέχρι 6 μηνων.

Σε δυο εκτροφές διαπιστώθηκε ελλιπής καθαρισμός και έλλειψη χώρου απομόνωση ασθενών ζώων.

2. Εκτροφές χοίρων: οι οποίες εμπίπτουν πεδίο εφαρμογής της οδηγίας 91/630/ΕΟΚ όπως έχει τροποποιηθεί από την Οδηγία 2001/88/ΕΚ του Συμβουλίου, την Οδηγία 2001/93/ΕΚ της Επιτροπής(κωδικοποιημένη μορφή Οδηγία 2008/120/ΕΚ του Συμβουλίου) και το Π.Δ. 216/2003(Α, 181)στις οποίες:

Σε 7 εκτροφές δεν τηρούντο μητρώα απολυμάνσεων, φαρμακευτικής αγωγής, θανάτων, συντήρησης του εξοπλισμού επιθεωρήσεων και θανάτων.

Σε 1 εκτροφή υπήρχε αυξημένη πυκνότητα ζώων

Σε 1 εκτροφή δεν χορηγείτο η απαιτούμενη ινώδης ζωοτροφή καθώς υπήρχε και έλλειψη υλικού απασχόλησης

Σε 1 εκτροφή υπήρχαν σπασμένοι δοκοί σε ορισμένα σημεία του σχαρωτού δαπέδου

3. Εκτροφές ωτόκων ορνίθων: οι οποίες εμπίπτουν στο πεδίο εφαρμογής της Οδηγίας 1999/74/ΕΚ και το Π.Δ.215/2003(Α,181), στις οποίες:

Σε 1 εκτροφή δεν διατηρούντο βιβλία απολυμάνσεων και συντήρησης εξοπλισμού.

Σε 13 εκτροφές δεν είχε γίνει η αντικατάσταση των συμβατικών κλωβών.

4. Εκτροφές κοτόπουλων κρεοπαραγωγής: οι οποίες εμπίπτουν στο πεδίο εφαρμογής της Οδηγίας 2007/43 /ΕΚ και της ΚΥΑ 283329/2010 (Β, 1940), στις οποίες:

- Σε 9 εκτροφές, δεν τηρούντο τα απαραίτητα μητρώα, μητρώα φαρμακευτικής αγωγής. Σε 2 εκτροφές παρατηρήθηκε αυξημένη πυκνότητα
- Σε 5 εκτροφές υπήρξαν προβλήματα σχετικά με κτίρια και χώρους σταβλισμού όπως μη αρίθμηση των θαλάμων, μη ύπαρξη πινακίδας σε κάθε θάλαμο όπου καταγράφονται τα ωφέλιμα τετραγωνικά, μη ύπαρξη απολυμαντικού τάπητα στην είσοδο της εκτροφής, μη επαρκής ποσότητα στρωμνής, μη τήρηση της απαιτούμενης διάρκειας σκότους
- Σε 2 εκτροφές υπήρξαν προβλήματα ως προς τον αυτόματο και μηχανικό εξοπλισμό όπως μη ύπαρξη γεννήτριας ρεύματος ώστε να ρυθμίζεται η θερμοκρασία και να εξασφαλίζεται ο εξαερισμός σε περίπτωση διακοπής του ρεύματος, ρύθμιση χρονοδιακόπτη φωτισμού τουλάχιστον στις 6 ώρες σκοτάδι

δ. Αποτελέσματα συμμόρφωσης των εκτροφών ωοπααραγωγών ορνίθων σύμφωνα με το άρθρο 5 της Οδηγίας 1999/74/ΕΚ

1. Οι αρμόδιες υπηρεσίες των Περιφερειών της Χώρας προχώρησαν στη έκδοση Αποφάσεων με τις οποίες αφαιρέθηκαν από κάθε εκτροφέα που διατηρεί ωσπαραγωγές όρνιθες σε συμβατικούς κλωβούς τόσο ο προσωρινός διακριτικός αριθμός της εκτροφής όσο και η έγκριση της μεθόδου εκτροφής(για την εκτροφή σε συμβατικές κλωβοστοιχίες) και οι Αποφάσεις αυτές αναρτήθηκαν, στο Διαδίκτυο.

Επίσης οι εκτροφείς οφείλουν να δηλώσουν στην κτηνιατρική υπηρεσία κάθε οικείας Περιφερειακής Ενότητας, την εγκατάσταση επεξεργασίας που θα αποστέλλουν τα παραγόμενα αυγά, και τη μέση ημερήσια παραγωγή των αυγών. Επίσης παρέχουν την απαραίτητη γραπτή τεκμηρίωση της αποστολής αυτής.

Οι προαναφερθείσες υπηρεσίες πραγματοποιούν ελέγχους για να επαληθεύσουν την ιχνηλασιμότητα των αυγών και την αποστολή του αναλογούντα αριθμού των παραγομένων αυγών, τόσο στις μονάδες επεξεργασίας αυτών, για την παραγωγή αυγοπρωϊόντων, όσο και σε επίπεδο εκτροφής.

Στην περίπτωση που υπάρχει άρνηση παροχής των παραπάνω πληροφοριών ή χρησιμοποίηση σήμανσης που δεν ανταποκρίνεται σε επιτρεπόμενη μέθοδο εκτροφής , θα επιβάλλονται οι κυρώσεις των παρ. 1.α. και 5 του Άρθρου 23 του Ν. 248/1914, όπως έχει τροποποιηθεί από το άρθρο 13 του Ν.2538/1997 και ισχύει.

2. Σύμφωνα με τα αποτελέσματα των ελέγχων, όπως παρατίθενται στον παρακάτω πίνακα **«Αριθμός ωοτόκων ορνίθων και αριθμός εκμεταλλεύσεων ανάλογα με τη μέθοδο εκτροφής στην Ελλάδα»**, έχει

σημειωθεί η αναμενόμενη μείωση του συνολικού αριθμού των ορνίθων και των εκτροφών στη Χώρα, λόγω της εκτροφής τους σε συστήματα περισσότερο φιλικά προς το ζώα, σε ποσοστό που ανέρχεται στο 84,50 % επί του συνόλου των εκτροφών.

**Αριθμός ωτόκων ορνίθων και αριθμός εκμεταλλεύσεων ανάλογα με τη μέθοδο εκτροφής στην Ελλάδα στις
31.07.2013**

Συνολικός αριθμός		Ελευθέρως Βοσκής		Δαπέδου		Βιολογικές		Εμπλουτισμένοι κλωβοί		Συμβατικοί κλωβοί		Εμπλουτισμένοι + Συμβατικοί	
Εκτροφές	Όρνιθες	Εκτροφές	Όρνιθες	Εκτροφές	Όρνιθες	Εκτροφές	Όρνιθες	Εκτροφές	Όρνιθες	Εκτροφές	Όρνιθες	Εκτροφές	Όρνιθες
398	3.646.352	31	96.100	112	374.854	24	122.449	169	1.659.182	31	236.760	31	1.157.007

ε. Αποτελέσματα συμμόρφωσης των εκτροφών χοίρων για τον ομαδικό ενσταβλισμό των χοιρομητέρων, σύμφωνα με την Οδηγία 2008/120/EK

Ισχύουσα κατάσταση την 5η Ιουλίου 2013	δυναμικό εκτροφής*
---	---------------------------

	10-99 χοιρομητέρες	100-249 χοιρομητέρες	250- 749 χοιρομητέρες	750 και άνω χοιρομητέρες
Συνολικός αριθμός εκτροφών*	586	150	73	11
Αριθμός εκτροφών που εφαρμόζουν ομαδικό ενσταυλισμό χοιρομητέρων και θηλυκών χοιριδίων**	523	119	49	8

ΣΗΜΑΝΤΙΚΕΣ ΟΔΗΓΙΕΣ

* Χοιροτροφικές μονάδες με 10 χοιρομητέρες και άνω
Μια χοιροτροφική μονάδα μπορεί να έχει πολλούς χώρους ενσταυλισμού

**Ομαδικός ενσταυλισμός βάση του Άρθρου 3.4 της Οδηγίας 2008/120/EC

Χοιρομητέρες και θηλυκά χοιρίδια
Χοιρομητέρες και θηλυκά χοιρίδια κατά τη διάρκεια περιόδου από 4 εβδομάδες μετά την οχεία
έως 1 εβδομάδα πριν τον αναμενόμενο χρόνο του τοκετού

Χοιρομητέρα ορίζεται ο θηλυκός χοίρος μετά τον 1ο τοκετό

Θηλυκό χοιρίδιο ορίζεται ο θηλυκός χοίρος μετά την ενηλικίωση και πριν τον 1ο τοκετό

στ. Εκπαίδευση κτηνιάτρων

Κατά το έτος 2012 πραγματοποιήθηκε 1 εκπαιδευτικό σεμινάριο στη Θεσσαλονίκη , από 07.11.2012 έως 09.11.2012 με θέμα: «Sustained training in animal welfare during transportation». Συμμετείχαν συνολικά 33 κτηνίατροι από την Κεντρική Υπηρεσία , τις Περιφέρειες, τις Περιφερειακές Ενότητες και τα ΣΥΚΕ της Χώρας.

2. ΣΥΜΠΕΡΑΣΜΑΤΑ ΣΤΟΝ ΤΟΜΕΑ ΤΗΣ ΠΡΟΣΤΑΣΙΑΣ ΤΩΝ ΖΩΩΝ

α. Σύμφωνα με την ετήσια έκθεση των αποτελεσμάτων των ελέγχων , στον τομέα της προστασίας των ζώων κατά τη μεταφορά, το έτος 2012, παρατηρήθηκε υστέρηση στον αριθμό των πραγματοποιηθέντων ελέγχων, σε σχέση με το έτος 2011. Όμως τηρήθηκαν τα κριτήρια επικινδυνότητας για την επιλογή των μεταφορέων που ελέγχθησαν και καλύφθηκαν όλοι οι τύποι μεταφοράς, π.χ. κτηνοτρόφοι που μετέφεραν τα δικά τους ζώα στο σφαγείο, μέχρι 65 χιλιόμετρα, μεταφορείς τύπου 1, μεταφορείς τύπου 2 κ.λ.π. , σε όλους τους τόπους που εντοπίστηκαν αυτοί π.χ στο τόπο αναχώρησης, στο τόπο προορισμού, στο σημείο ελέγχου, στο σημείο μεταφόρτωσης κ.λ.π.

Επίσης παρατηρήθηκε αύξηση των παραβάσεων που εντοπίστηκαν και στην πλειονότητα των περιπτώσεων επεβλήθησαν τα προβλεπόμενα από την νομοθεσία διοικητικά πρόστιμα, τα οποία κυμάνθηκαν από 500-7500 ευρώ.

β. Κατά την ανάλυση των παραβάσεων, οι κυριότερες ελλείψεις κατά το έτος 2012 :

Αφορούσαν Μεταφορείς τύπου 1, οι οποίοι πραγματοποίησαν μεταφορές ζώων:

- χωρίς την απαιτούμενη σήμανση και τα απαιτούμενα υγειονομικά πιστοποιητικά,
- που απαιτούσαν άδεια μεταφορέα τύπου 2, για μεταφορές άνω των 8 ωρών,
- χωρίς ο οδηγός τους να κατέχει πιστοποιητικό επαγγελματικής επάρκειας

Επίσης αφορούσαν Μεταφορείς τύπου 2, οι οποίοι πραγματοποίησαν μεταφορές ζώων:

- κατά τις οποίες εντοπίστηκαν νεκρά ζώα ,εξαιτίας μη εξασφάλισης διαρκούς και κατάλληλης ποιότητας και ποσότητας αέρα στα ζώα ,
- με όχημα που δεν είχε συντηρηθεί και δε λειτουργούσε κατά τρόπο ώστε να αποφεύγονται οι τραυματισμοί και η ταλαιπωρία των ζώων καθώς και να εξασφαλίζεται η ασφάλειά τους,
- χωρίς την απαιτούμενη άδεια μεταφορέα τύπου 2 για ταξίδια μεγάλης διάρκειας,
- χωρίς να πραγματοποιήσουν στάση ανάπαυσης των ζώων στο σημείο ελέγχου, όπως είχε προγραμματιστεί,
- κατά τις οποίες δεν λειτουργούσαν οι ποτίστρες ,
- αρνήθηκε να παρέχει πληροφορίες σχετικά με τη μεταφορά στην αρμόδια αρχή της Κυπριακής Δημοκρατίας κατά τον έλεγχο που διεξήγαγε,
- με οδηγούς που δεν κατείχαν πιστοποιητικό επαγγελματικής ικανότητας ή δεν είχαν δηλώσει τον οδηγό τους στην αρμόδια υπηρεσία
- με ελλιπή συμπλήρωση του ημερολογίου ταξιδιού
- χωρίς να επιστρέψουν το ημερολόγιο ταξιδιού στον τόπο αναχώρησης εντός ενός μήνα
- έχοντας ένα κοινό υγειονομικό πιστοποιητικό που συνόδευε ζώα που μεταφέρονταν με δυο οχήματα

Αφορούσαν Μεταφορείς τύπου 12, οι οποίοι πραγματοποίησαν μεταφορές ζώων:

- κατά τις οποίες δεν ήταν επαρκώς γεμάτες οι δεξαμενές νερού,
- δεν είχαν δηλώσει τον οδηγό στις αρμόδιες αρχές

Τέλος αφορούσαν Μεταφορείς μέχρι 65 χιλιόμετρα , οι οποίοι πραγματοποίησαν μεταφορές ζώων :

- με οχήματα τα οποία δεν έφεραν σκέπαστρο και προστατευτικά κιγκλιδώματα
- δεν είχαν πιστοποιητικό καταλληλότητας του οχήματος

γ. Στον τομέα των ελέγχων για την προστασία των ζώων στις εκτροφές, παρατηρήθηκε μείωση του αριθμού των ελέγχων που πραγματοποιήθηκαν.

Κατά την ανάλυση των παραβάσεων κατά το έτος 2012 , στον τομέα της προστασίας των ζώων στις εκτροφές , ανά εκτρεφόμενο είδος ζώου, προέκυψαν τα ακόλουθα:

1. Εκτροφές μύσων :

Οι περισσότερες παραβάσεις αφορούσαν στη μη τήρηση των μητρών απολυμάνσεων, φαρμακευτικής αγωγής, συντήρησης του εξοπλισμού και επιθεωρήσεων.

Σε κάποια εκτροφή χρησιμοποιείτο πρόσδεση σε όλους τους μόνους μέχρι 6 μηνών και σε κάποιες άλλες διαπιστώθηκε ελλιπής καθαρισμός και έλλειψη χώρου απομόνωσης ασθενών ζώων .

2. Εκτροφές χοίρων:

Οι περισσότερες παραβάσεις αφορούσαν στη μη τήρηση των μητρών απολυμάνσεων, φαρμακευτικής αγωγής, θανάτων, συντήρησης του εξοπλισμού και επιθεωρήσεων .

Σε κάποια εκτροφή υπήρχε αυξημένη πυκνότητα ζώων και σε κάποια άλλη δεν χορηγείτο η απαιτούμενη ινώδης ζωοτροφή καθώς υπήρχε και έλλειψη υλικού απασχόλησης.

3. Εκτροφές ωτόκων ορνίθων :

Οι περισσότερες παραβάσεις αφορούσαν στη μη αντικατάσταση των συμβατικών κλωβών .

4. Εκτροφές κοτόπουλων κρεοπαραγωγής :

Οι περισσότερες παραβάσεις αφορούσαν στη μη τήρηση των μητρών φαρμακευτικής αγωγής, σε προβλήματα σχετικά με κτίρια και χώρους σταβλισμού όπως μη αρίθμηση των θαλάμων, μη ύπαρξη πινακίδας σε κάθε θάλαμο όπου καταγράφονται τα ωφέλιμα τετραγωνικά, μη ύπαρξη απολυμαντικού τάπητα στην είσοδο της εκτροφής, μη επαρκής ποσότητα στρωμνής ,μη τήρηση της απαιτούμενης διάρκειας σκότους

Σε κάποιες εκτροφές υπήρχαν προβλήματα ως προς τον αυτόματο και μηχανικό εξοπλισμό όπως μη ύπαρξη γεννήτριας ρεύματος ώστε να ρυθμίζεται η θερμοκρασία και να εξασφαλίζεται ο εξαερισμός σε περίπτωση διακοπής του ρεύματος , ρύθμιση χρονοδιακόπτη φωτισμού τουλάχιστον στις 6 ώρες σκοτάδι και αυξημένη πυκνότητα.

δ. Οι αιτίες των παραπάνω υστερήσεων, ως προς τον αριθμό των ελέγχων, συνοψίζονται στα εξής:

- αρχών που επωμίζονται την αρμοδιότητα διεξαγωγής των ελέγχων,
- σημαντική μείωση των προβλεπόμενων μετακινήσεων εκτός έδρας των κτηνιάτρων-υπαλλήλων των περιφερειακών κτηνιατρικών αρχών, με αποτέλεσμα να είναι πρακτικά ανεφάρμοστη η επίτευξη του στόχου της διενέργειας ελέγχων .

ΠΑΡΑΡΤΗΜΑ Α

**ΕΤΗΣΙΑ ΕΚΘΕΣΗ ΤΩΝ ΕΛΕΓΧΩΝ ΣΤΟ ΤΟΜΕΑ ΤΗΣ ΠΡΟΣΤΑΣΙΑΣ ΤΩΝ
ΖΩΩΝ ΚΑΤΑ ΤΗ ΜΕΤΑΦΟΡΑ**

ANNUAL REPORT ON THE PROTECTION OF ANIMALS DURING TRANSPORT

Member State:

EL Greece

Year:

2012

Animals transported (in heads)	1 Bovine	2 Porcine	3 Small ruminants	4 Equidae	5 Domestic birds and rabbits	6 Other species
a Slaughtered	120.545	894.374	2.434.710	0	105.563.746	1
b Exported	3.892	52.310	60.579	36	3.635.057	235
c Imported for breeding	8.723	2.394	21.335	9	4.623.287	3.768
d Other animals transported	82.769	87.604	667.278	224	10.096.378	1.156
a+b+c+d	215.929	1.036.682	3.183.902	269	123.918.468	5.160

Number of inspections	In number of animals						
	1 In means of transport	2 Bovine	3 Porcine	4 Small ruminants	5 Equidae	6 Domestic birds and rabbits	7 Other species
a During transport by road	150	1.251	1.013	3.406	3	170.076	167
b At the place of destination	756	6.486	5.319	51.100	4	875.525	1.853
c1 At markets	1	0	0	1.679	0	0	0
c2 At place of departure	1.412	8.465	70.931	86.375	2	605.410	210
c3 At staging points	89	1.689	5.031	917	0	17.278	0
c4 At transfer points	31	192	88	1.925	39	53.534	0
a+b+c1+c2+c3+c4	2.439	18.083	82.382	145.402	48	1.721.823	2.230
d Documents checks	2.397	17.412	81.597	145.019	16	1.704.545	2.230

Number of infringements	In number of animals						
	1 In means of transport	2 Bovine	3 Porcine	4 Small ruminants	5 Equidae	6 Domestic birds and rabbits	7 Other species
a During transport by road	6	54	0	451	0	0	0
b At the place of destination	9	0	0	0	0	0	0
c1 At markets	0	0	0	0	0	0	0
c2 At place of departure	2	0	0	0	0	0	0
c3 At staging points	0	0	0	0	0	0	0
c4 At transfer points	0	0	0	0	0	0	0
a+b+c1+c2+c3+c4	17	54	0	451	0	0	0
d Documents checks	18	54	0	223	0	0	0

RATIOS

Percentage of heads inspected / transported	All species	1 Bovine	2 Porcine	3 Small ruminants	4 Equidae	5 Domestic birds and rabbits	6 Other species
%	0.01534716	8.37%	7.95%	4.57%	17.84%	1.30%	43.22%

RATIOS							
Percentage of heads inspected / transported	All species	1 Bovine	2 Porcine	3 Small ruminants	4 Equidae	5 Domestic birds and rabbits	6 Other species
%	0,01534716	8,37%	7,95%	4,57%	17,84%	1,39%	43,22%
Percentage of inspection by categories	1 In means of transport	In number of animals					
		2 Bovine	3 Porcine	4 Small ruminants	5 Equidae	6 Domestic birds and rabbits	7 Other species
a During transport by road	6,15%	6,92%	1,23%	2,34%	6,25%	9,88%	7,49%
b At the place of destination	31,00%	35,87%	6,46%	35,14%	8,33%	50,85%	83,09%
c1 At markets	0,04%	0,00%	0,00%	1,15%	0,00%	0,00%	0,00%
c2 At place of departure	57,89%	46,81%	86,10%	59,40%	4,17%	35,16%	9,42%
c3 At staging points	3,65%	9,34%	6,11%	0,63%	0,00%	1,00%	0,00%
c4 At transfer points	1,27%	1,06%	0,11%	1,32%	81,25%	3,11%	0,00%
Percentage of infringements by categories	1 In means of transport	In number of animals					
		2 Bovine	3 Porcine	4 Small ruminants	5 Equidae	6 Domestic birds and rabbits	7 Other species
a During transport by road	35,29%	100,00%	#DIV/0!	100,00%	#DIV/0!	#DIV/0!	#DIV/0!
b At the place of destination	52,94%	0,00%	#DIV/0!	0,00%	#DIV/0!	#DIV/0!	#DIV/0!
c1 At markets	0,00%	0,00%	#DIV/0!	0,00%	#DIV/0!	#DIV/0!	#DIV/0!
c2 At place of departure	11,76%	0,00%	#DIV/0!	0,00%	#DIV/0!	#DIV/0!	#DIV/0!
c3 At staging points	0,00%	0,00%	#DIV/0!	0,00%	#DIV/0!	#DIV/0!	#DIV/0!
c4 At transfer points	0,00%	0,00%	#DIV/0!	0,00%	#DIV/0!	#DIV/0!	#DIV/0!
Percentage of infringements per inspections	1 In means of transport	In number of animals					
		2 Bovine	3 Porcine	4 Small ruminants	5 Equidae	6 Domestic birds and rabbits	7 Other species
a During transport by road	4,00%	4,32%	0,00%	13,24%	0,00%	0,00%	0,00%
b At the place of destination	1,19%	0,00%	0,00%	0,00%	0,00%	0,00%	0,00%
c1 At markets	0,00%	#DIV/0!	#DIV/0!	0,00%	#DIV/0!	#DIV/0!	#DIV/0!
c2 At place of departure	0,14%	0,00%	0,00%	0,00%	0,00%	0,00%	0,00%
c3 At staging points	0,00%	0,00%	0,00%	0,00%	#DIV/0!	0,00%	#DIV/0!
c4 At transfer points	0,00%	0,00%	0,00%	0,00%	0,00%	0,00%	#DIV/0!
AVERAGE % per physical checks	0,70%	0,30%	0,00%	0,31%	0,00%	0,00%	0,00%
d Documents checks	0,75%	0,31%	0,00%	0,15%	0,00%	0,00%	0,00%

ΠΑΡΑΡΤΗΜΑ Β

**ΕΤΗΣΙΑ ΕΚΘΕΣΗ ΤΩΝ ΕΛΕΓΧΩΝ ΣΤΟ ΤΟΜΕΑ ΤΗΣ ΠΡΟΣΤΑΣΙΑΣ ΤΩΝ ΖΩΩΝ ΣΤΙΣ
ΕΚΤΡΟΦΕΣ**

Πίνακας 1

Animal category		Laying hens				Calves	Pigs
		Free range	Barn	Enriched cage	Unenriched cage		
Farming method		Free range	Barn	Enriched cage	Unenriched cage	Calves	Pigs
Number of non-compliances concerning							
1	Production sites subject to inspection	16	17	31	40	3265	1012
2	Production sites inspected	8	5	16	18	157	75
3	Prod. sites without non compliance	7	5	16	5	147	68
4	Staffing						
5	Inspection						
6	Record keeping	1				10	6
7	Freedom of movement					1	
8	Space allowances						1
9	Buildings and accommodation				13	2	1
10	Minimum lighting						
11	Flooring surfaces (for pigs)						1
12	Manipulable materials						1
13	Automatic and mechanical equipment						
14	Feed, water and other substances						
15	Haemoglobin (calves)						
16	Fibrous food (calves and sows)						1
17	Mutilations						
18	Breeding procedures						
19	Non-compliance A	1				10	2
20	Non-compliance B				6	2	2
21	Non-compliance C						

Πίνακας 2

Animal category		Cattle (except calves)	Sheep	Goats	Domestic fowls (*)	Ratites	Ducks	Geese	Fur animals	Turkeys
1	Production sites subject to inspection	1900	4949	2621	209					
2	Production sites inspected	3	213		20					
3	Prod. sites without non compliance	3	213		7					
Number of non-compliances concerning										
4	Staffing									
5	Inspection									
6	Record keeping				9					
7	Freedom of movement				2					
8	Buildings and accommodation				5					
9	Automatic and mechanical equipment				2					
10	Feed, water and other substances									
11	Mutilations									
12	Breeding procedures									
13	Non-compliance A				1					
14	Non-compliance B				9					
15	Non-compliance C									
(*) Poultry of the species <i>Gallus gallus</i> except laying hens										

E. ΤΟΜΕΑΣ ΠΡΟΣΤΑΣΙΑΣ ΦΥΤΙΚΗΣ ΠΑΡΑΓΩΓΗΣ

1. ΑΠΟΤΕΛΕΣΜΑΤΑ ΕΛΕΓΧΟΥ ΥΠΟΛΕΙΜΜΑΤΩΝ ΦΥΤΟΠΡΟΣΤΑΤΕΥΤΙΚΩΝ ΠΡΟΙΟΝΤΩΝ ΓΙΑ ΤΟ 2012

1.1. Επίσημοι έλεγχοι

Τα αποτελέσματα του επίσημου ελέγχου υπολειμμάτων φυτοπροστατευτικών προϊόντων για το έτος 2012 θα παρουσιαστούν αναλυτικά στη σχετική έκθεση που θα αποσταλεί από τη Διεύθυνση Προστασίας Φυτικής Παραγωγής στην Ε.Ε. και στην EFSA μέχρι τις 31.08.2009 όπως προβλέπεται από τον Κανονισμό 396/2005. Ως εκ τούτου παρακάτω παρουσιάζονται περιληπτικά τα στοιχεία που αφορούν τους ελέγχους υπολειμμάτων φυτοπροστατευτικών προϊόντων 2012.

1.2. Αποτελέσματα των ελέγχων

Το 2012 αναλύθηκαν συνολικά 2791 δείγματα από τα 10 εργαστήρια επίσημου ελέγχου, εκ των οποίων:

- 2362 δείγματα ήταν νωπά και κατεψυγμένα φρούτα και λαχανικά (και ξηροί καρποί)
- 70 δείγματα προέρχονταν από δημητριακά και όσπρια
- 285 δείγματα ήταν μεταποιημένα προϊόντα
- 30 δείγματα ήταν ζωικής προέλευσης
- 17 δείγματα ήταν παιδικές τροφές
- 8 δείγματα ζωοτροφών
- 19 δείγματα που ανήκαν σε άλλες κατηγορίες π.χ. ελαιούχοι καρποί, τσάι

Από τα 2790 δείγματα που αναλύθηκαν τα βιολογικής προέλευσης ήταν συνολικά 78.

Ειδικότερα:

- **Νωπά και κατεψυγμένα φρούτα και λαχανικά και ξηροί καρποί:** Αναλύθηκαν συνολικά **2362** δείγματα. Από αυτά:
 - Στο 69% των δειγμάτων δεν ανιχνεύθηκαν υπολείμματα φυτοπροστατευτικών προϊόντων
 - Το 28 % των δειγμάτων περιείχε υπολείμματα χαμηλότερα ή μέχρι το ανώτατο επιτρεπτό όριο (MRL)
 - Το 3% των δειγμάτων περιείχε υπολείμματα ενός ή περισσότερων φυτοπροστατευτικών προϊόντων ανώτερα από το MRL

Στα 73 από τα 77 δείγματα βιολογικών νωπών και κατεψυγμένων φρούτων/λαχανικών που αναλύθηκαν (95 %), δεν ανιχνεύθηκαν υπολείμματα φυτοπροστατευτικών προϊόντων, στο 3,8% των δειγμάτων βιολογικής προέλευσης ανιχνεύθηκαν υπολείμματα χαμηλότερα ή μέχρι το ανώτατο επιτρεπτό όριο (MRL) ενώ στο 1,2% των δειγμάτων τα ανιχνεύσιμα υπολείμματα ήταν ανώτερα του MRL.

- **Δημητριακά και όσπρια:** Εξετάστηκαν συνολικά 70 δείγματα εκ των οποίων το ένα ήταν βιολογικής προέλευσης. Από αυτά:
 - Στο 62,9% των δειγμάτων δεν ανιχνεύθηκαν υπολείμματα
 - Στο 35,7% των δειγμάτων ανιχνεύθηκαν υπολείμματα χαμηλότερα ή μέχρι το MRL.
 - Στο 1,4% των δειγμάτων τα υπολείμματα που ανιχνεύθηκαν υπερέβησαν το MRL (στην κατηγορία αυτή συμπεριλαμβάνεται το 1 δείγμα βιολογικής προέλευσης).
- **Ζωικής προέλευσης:** Εξετάστηκαν συνολικά 30 δείγματα Από αυτά:
 - Στο 100% των δειγμάτων δεν ανιχνεύθηκαν υπολείμματα φυτοπροστατευτικών προϊόντων

- **Μεταποιημένα προϊόντα:** Αναλύθηκαν συνολικά 285 δείγματα. Από αυτά:
 - Στο 88% των δειγμάτων δεν ανιχνεύθηκαν υπολείμματα φυτοπροστατευτικών προϊόντων ενώ στο 12% των δειγμάτων ανιχνεύθηκαν υπολείμματα
- **Ζωοτροφές:** Αναλύθηκαν συνολικά 8 δείγματα. Από αυτά:
 - Σε 25% των δειγμάτων δεν ανιχνεύθηκαν υπολείμματα φυτοπροστατευτικών προϊόντων ενώ στο 75% των δειγμάτων ανιχνεύθηκαν υπολείμματα φυτοπροστατευτικών προϊόντων
- **Παιδικές τροφές:** Αναλύθηκαν συνολικά 17 δείγματα, Από αυτά
 - Στο 94% των δειγμάτων δεν ανιχνεύθηκαν υπολείμματα φυτοπροστατευτικών προϊόντων
 - Στο 6% των δειγμάτων ανιχνεύθηκαν υπολείμματα φυτοπροστατευτικών προϊόντων χαμηλότερα ή μέχρι το MRL

Τα όρια αναλυτικού προσδιορισμού για τις αναλύσεις που διεξήχθησαν είναι συνήθως αυτά που σε καθημερινή βάση επιτυγχάνονται στα εργαστήρια.

1.3 Αξιολόγηση των επίσημων ελέγχων

Από τα αποτελέσματα του 2012 διαπιστώνουμε ότι αυτά είναι συγκρίσιμα με αυτά των τελευταίων ετών. Αναλυτικότερη ποιοτική ανάλυση των αποτελεσμάτων περιλαμβάνεται στη σχετική έκθεση που θα αποσταλεί από τη Διεύθυνση Προστασίας Φυτικής Παραγωγής στην Ε.Ε. και στην EFSA μέχρι τις 31.08.2013 όπως προβλέπεται από τον Κανονισμό 396/2005.

1.4. Εκπαίδευση

Σε συνεργασία της Διεύθυνσης Προστασίας Φυτικής Παραγωγής με το Ινστιτούτο Επιμόρφωσης του Εθνικού Κέντρου Δημόσιας Διοίκησης πραγματοποιούνται εκπαιδεύσεις σε υπαλλήλους των περιφερειακών υπηρεσιών που ασχολούνται με τον έλεγχο των φυτοπροστατευτικών προϊόντων.

2. ΦΥΤΟΥΓΕΙΟΝΟΜΙΚΟΣ ΕΛΕΓΧΟΣ

2.1. Επίσημοι έλεγχοι

Ο φυτοϋγειονομικός έλεγχος διενεργείται στα εισαγόμενα, παραγόμενα και διακινούμενα φυτά, φυτικά προϊόντα ή άλλα αντικείμενα σύμφωνα με το Π.Δ. 365/2002 (ΦΕΚ Α' 307), όπως ισχύει, και στοχεύει στη μείωση του κινδύνου εισαγωγής και διάδοσης επιβλαβών οργανισμών στη Χώρα και στην Ε.Κ.

Οι έλεγχοι διενεργούνται από τους ορισμένους, με Υπουργική Απόφαση ή Κοινή Υπουργική Απόφαση ανάλογα με το συναρμόδιο Υπουργό, φυτοϋγειονομικούς ελεγκτές των εξής αρμόδιων υπηρεσιών:

- Περιφερειακά Κέντρα Προστασίας Φυτών & Ποιοτικού Ελέγχου (ΠΚΠΦ & ΠΕ)
- Δ/σεις Αγροτικής Οικονομίας και Κτηνιατρικής ή Δ/σεις Αγροτικής Οικονομίας των Περιφερειακών Ενοτήτων
- Δασαρχεία, Δ/σεις Δασών της Αποκεντρωμένης Διοίκησης για ελέγχους σε δασικής σημασίας φυτά, φυτικά προϊόντα και άλλα αντικείμενα
- ΚΕΠΠΥΕΛ: όσον αφορά τους ελέγχους πατατόσπορου, σπόρων μηδικής, σπόρων τομάτας, σπόρων ηλίανθου και σπόρων φασολιού

Επίσημοι έλεγχοι διενεργούνται από τις αρμόδιες αρχές:

- στα σημεία εισόδου, όπου ελέγχεται το 100% των φυτών, φυτικών προϊόντων και άλλων αντικείμενων μη κοινοτικής καταγωγής που περιλαμβάνονται στο Παράρτημα V Μέρος Β, Κεφ. Ι και ΙΙ του Π.Δ. 3-65/2002 (Α'307) όπως ισχύει.
- στην εσωτερική αγορά σε φυτά, φυτικά προϊόντα και άλλα αντικείμενα κοινοτικής καταγωγής που περιλαμβάνονται στο Παράρτημα V Μέρος Α, Κεφ. Ι και ΙΙ του Π.Δ. 365/2002 (Α'307) όπως ισχύει, προκειμένου να δοθεί έγκριση του περιεχομένου και του τύπου ενός φυτοϋγειονομικού διαβατηρίου.
- στις εγκαταστάσεις ή στους τόπους παραγωγής των παραγωγών, εισαγωγέων, εξαγωγέων, συσκευαστών για τα παραγόμενα και διακινούμενα φυτά, φυτικά προϊόντα και άλλα αντικείμενα στη χώρα μας, τα οποία προορίζονται για εξαγωγή με σκοπό την έκδοση ενός Πιστοποιητικού Φυτοϋγείας ή Πιστοποιητικού Φυτοϋγείας Επανεξαγωγής.
- στην εσωτερική αγορά για να διασφαλιστεί η τήρηση των διατάξεων του Π.Δ. 365/2002 (Α'307) και ιδίως του άρθρου 11 παράγραφος 2. Οι έλεγχοι αυτοί διενεργούνται τυχαία και χωρίς διακρίσεις όσον αφορά την καταγωγή των φυτών, των φυτικών προϊόντων ή άλλων αντικείμενων και σύμφωνα με τις ακόλουθες διατάξεις:
 - σποραδικοί έλεγχοι σε τόπους όπου διακινούνται φυτά, φυτικά προϊόντα ή άλλα αντικείμενα,
 - σποραδικοί έλεγχοι στις εγκαταστάσεις όπου φυτά, φυτικά προϊόντα ή άλλα αντικείμενα καλλιεργούνται, παράγονται, αποθηκεύονται ή διατίθενται προς πώληση,
 - σποραδικοί έλεγχοι που διενεργούνται ταυτόχρονα με άλλο έλεγχο εγγράφων για μη φυτοϋγειονομικούς σκοπούς.
- στα πλαίσια διενέργειας των Επισκοπήσεων (Surveys) για την αναγνώριση προστατευομένων ζωνών από επιβλαβείς οργανισμούς καραντίνας όπου περιλαμβάνονται μακροσκοπικοί έλεγχοι, λήψη και αποστολή δειγμάτων στα επίσημα εργαστήρια για εργαστηριακή ανάλυση για να διαπιστώνεται στη Χώρα, σύμφωνα με την ισχύουσα νομοθεσία στον τομέα της φυτοϋγείας:

α) η παρουσία ή μη των σχετικών επιβλαβών οργανισμών καραντίνας. Η διαπίστωση της τυχόν παρουσίας ενός επιβλαβούς οργανισμού καραντίνας στο αρχικό στάδιο της εμφάνισής του και η λήψη έκτακτων μέτρων επείγοντος χαρακτήρα στοχεύουν στην εξάλειψή του εν λόγω επιβλαβούς οργανισμού.

β) η διασπορά των επιβλαβών οργανισμών καραντίνας και η οριοθέτηση ζωνών για τη λήψη ειδικών μέτρων.

Η εκτέλεση του έργου των Επισκοπήσεων ανατέθηκε στο Μπενάκειο Φυτοπαθολογικό Ινστιτούτο (ΜΦΙ), σύμφωνα με την ΚΥΑ 102393/2011 (Β'2639).

Για κάθε επιβλαβή οργανισμό συντάσσεται μεθοδολογία επισκόπησης η οποία περιλαμβάνει οδηγίες για: i) μακροσκοπικό έλεγχο, ii) δειγματοληψία, iii) συσκευασία, iv) σήμανση και v) αποστολή δειγμάτων από τις υπηρεσίες φυτοϋγειονομικού ελέγχου στα επίσημα εργαστήρια.

Τα αποτελέσματα των επισκοπήσεων υποβάλλονται στην Επιτροπή και στα άλλα κράτη μέλη της ΕΕ προκειμένου η Χώρα να μπορεί να διατηρεί το καθεστώς της Προστατευόμενης Ζώνης ως απαλλαγμένη από ορισμένους επιβλαβείς οργανισμούς καραντίνας.

2.2. Αποτελέσματα των ελέγχων - Αξιολόγηση των επίσημων ελέγχων

2.2.1. Διενέργεια των επίσημων ελέγχων στα σημεία εισόδου

Για τις αποστολές φυτών, φυτικών προϊόντων και άλλων αντικειμένων προέλευσης τρίτων χωρών, που δεν πληρούν τη φυτοϋγειονομική νομοθεσία λαμβάνονται επίσημα μέτρα και πραγματοποιείται απόρριψη από τις αρμόδιες υπηρεσίες φυτοϋγειονομικού ελέγχου, σύμφωνα με τα άρθρα 15γ & 15ε του ΠΔ 365/2002 (Α' 307), όπως ισχύει. Επίσημα μέτρα λαμβάνονται και στην περίπτωση που διαπιστωθεί από ελέγχους στην εσωτερική αγορά ότι φυτά, φυτικά προϊόντα ή άλλα αντικείμενα προέλευσης άλλων Κρατών Μελών δεν πληρούν τη φυτοϋγειονομική νομοθεσία. Κατά το έτος 2012 πραγματοποιήθηκαν από τις αρμόδιες υπηρεσίες φυτοϋγειονομικού ελέγχου της Χώρας 39 απορρίψεις.

Η κυριότερη αιτία απορρίψεων ήταν η μη συμμόρφωση με ειδικές απαιτήσεις των ξύλινων μέσων συσκευασίας [σημείο 2, Κεφάλαιο Ι, Μέρος Α' Παράρτημα ΙV του Π.Δ. 365/2002 (Α' 307)] που συνόδευαν μια αποστολή.

Στον Πίνακα 1 αναφέρεται για την κάθε απόρριψη το είδος του φορτίου, η χώρα προέλευσης, η αιτία απόρριψης και τα επίσημα μέτρα που ελήφθησαν από τις υπηρεσίες φυτοϋγειονομικού ελέγχου.

2.2.2. Έλεγχοι στην εσωτερική αγορά

Στον Πίνακα 2 παρουσιάζονται οι περιπτώσεις στις οποίες διαπιστώθηκε μη συμμόρφωση με τη φυτοϋγειονομική νομοθεσία (φυτοϋγειονομική παράβαση). Οι περιπτώσεις αυτές επεξεργάζονται προκειμένου να επιβληθούν οι κυρώσεις όπως προβλέπονται από το Ν. 2147/1952 (Α' 155).

2.2.3. Διενέργεια των Επισκοπήσεων (Surveys) για την αναγνώριση προστατευόμενων ζωνών από επιβλαβείς οργανισμούς καραντίνας

Κατά το έτος 2012 οι επιβλαβείς οργανισμοί για τους οποίους πραγματοποιήθηκαν συστηματικές ετήσιες επισκοπήσεις αφορούσαν 12 έντομα, 1 άκαρι, 6 νηματώδεις, 5 βακτήρια, 5 μύκητες, 3 ιούς και 1 μυκόπλασμα, συνολικά 32 επιβλαβείς οργανισμοί.

Στα πλαίσια υλοποίησης του προγράμματος των ετήσιων επισκοπήσεων πραγματοποιήθηκαν φυτοϋγειονομικοί έλεγχοι για 19 επιπλέον επιβλαβείς οργανισμούς που συμπεριλαμβάνονται στο Παράρτημα ΙV (Α)(ΙΙ) του Π.Δ. 365/2002 (Α' 307).

Στον Πίνακα 3 αναφέρονται αναλυτικά οι επιβλαβείς οργανισμοί καραντίνας για τους οποίους η Χώρα διενέργησε συστηματικές επίσημες επισκοπήσεις κατά το έτος 2012.

Στον Πίνακα 4α παρατίθενται στοιχεία συστηματικών επισκοπήσεων ανά επιβλαβή οργανισμό για το έτος 2012 και στον Πίνακα 4β παρατίθενται στοιχεία των φυτοϋγειονομικών ελέγχων για τους επιβλαβείς οργανισμούς του Παραρτήματος ΙV (Α)(ΙΙ) του Π.Δ. 365/2002 (Α' 307), όπως ισχύει.

Η έλλειψη υποδομής, οργάνωσης, στελέχωσης και πιστώσεων των αρμόδιων υπηρεσιών φυτοϋγειονομικού ελέγχου καθώς και η μείωση των εκτός έδρας μετακινήσεων συντέλεσαν στην αδυναμία υλοποίησης (100%) του προγράμματος των επισκοπήσεων.

Πίνακας 1: Απορρίψεις φυτών, φυτικών προϊόντων και άλλων αντικειμένων κατά τη διενέργεια επίσημων ελέγχων στα Σημεία Εισόδου της Χώρας και κατά τους επίσημους ελέγχους στην εσωτερική αγορά έτους 2012

A/A	Είδος Φορτίου	Χώρα προέλευσης	Αιτία απόρριψης	Επίσημα Μέτρα
1.	Ξύλινα Μέσα Συσκευασίας (παλέτες)	Αλβανία	Μη συμμόρφωση με ειδικές απαιτήσεις σύμφωνα με το σημείο 2, Κεφάλαιο Ι, Μέρος Α΄ Παράρτημα ΙV του Π.Δ. 365/2002 (Α΄ 307), όπως ισχύει	Άρνηση εισόδου στη χώρα
2.	Ξύλινα Μέσα Συσκευασίας (παλέτες)	Αλβανία	Μη συμμόρφωση με ειδικές απαιτήσεις σύμφωνα με το σημείο 2, Κεφάλαιο Ι, Μέρος Α΄ Παράρτημα ΙV του Π.Δ. 365/2002 (Α΄ 307), όπως ισχύει	Άρνηση εισόδου στη χώρα
3.	Ξύλινα Μέσα Συσκευασίας (παλέτες)	Ιράν	Μη συμμόρφωση με ειδικές απαιτήσεις σύμφωνα με το σημείο 2, Κεφάλαιο Ι, Μέρος Α΄ Παράρτημα ΙV του Π.Δ. 365/2002 (Α΄ 307), όπως ισχύει	Κατάλληλη μεταχείριση
4.	Καρποί <i>Momordica charantia</i>	Πακιστάν	Απουσία Πρόσθετης Δήλωσης σε Πιστοποιητικό Φυτοϋγείας	Άρνηση εισόδου στη χώρα
5.	Αποξηραμένοι καρποί <i>Prunus armeniaca</i>	Τουρκία	Απουσία Πρόσθετης Δήλωσης σε Πιστοποιητικό Φυτοϋγείας	Άρνηση εισόδου στη χώρα
6.	Ξύλινα Μέσα Συσκευασίας (παλέτες)	Πρώην Γιουγκοσλαβική Δημοκρατία της Μακεδονίας	Μη συμμόρφωση με ειδικές απαιτήσεις σύμφωνα με το σημείο 2, Κεφάλαιο Ι, Μέρος Α΄ Παράρτημα ΙV του Π.Δ. 365/2002 (Α΄ 307), όπως ισχύει	Καταστροφή
7.	Ξύλινα Μέσα Συσκευασίας (κιβώτια)	Ιράν	Μη συμμόρφωση με ειδικές απαιτήσεις σύμφωνα με το σημείο 2, Κεφάλαιο Ι, Μέρος Α΄ Παράρτημα ΙV του Π.Δ. 365/2002 (Α΄ 307), όπως ισχύει	Άρνηση εισόδου στη χώρα
8.	Ξύλινα Μέσα Συσκευασίας (παλέτες)	Αλβανία	Μη συμμόρφωση με ειδικές απαιτήσεις σύμφωνα με το σημείο 2, Κεφάλαιο Ι, Μέρος Α΄ Παράρτημα ΙV του Π.Δ. 365/2002 (Α΄ 307), όπως ισχύει	Άρνηση εισόδου στη χώρα
9.	Ξύλινα Μέσα Συσκευασίας (παλέτες)	Αλβανία	Μη συμμόρφωση με ειδικές απαιτήσεις σύμφωνα με το σημείο 2, Κεφάλαιο Ι, Μέρος Α΄ Παράρτημα ΙV του Π.Δ. 365/2002 (Α΄ 307), όπως ισχύει	Άρνηση εισόδου στη χώρα
10.	Ξύλινα Μέσα Συσκευασίας (παλέτες)	Αλβανία	Μη συμμόρφωση με ειδικές απαιτήσεις σύμφωνα με το σημείο 2, Κεφάλαιο Ι, Μέρος Α΄ Παράρτημα ΙV του Π.Δ. 365/2002 (Α΄ 307), όπως ισχύει	Άρνηση εισόδου στη χώρα
11.	Ξύλινα Μέσα Συσκευασίας	Αλβανία	Μη συμμόρφωση με ειδικές απαιτήσεις σύμφωνα με το σημείο 2, Κεφάλαιο Ι, Μέρος Α΄ Παράρτημα ΙV του Π.Δ.	Άρνηση εισόδου στη χώρα

	(παλέτες)			365/2002 (Α΄ 307), όπως ισχύει	
12.	Ξύλινα Συσκευασίας (παλέτες)	Μέσα	Αλβανία	Μη συμμόρφωση με ειδικές απαιτήσεις σύμφωνα με το σημείο 2, Κεφάλαιο Ι, Μέρος Α΄ Παράρτημα ΙV του Π.Δ. 365/2002 (Α΄ 307), όπως ισχύει	Άρνηση εισόδου στη χώρα
13	Ξύλινα Συσκευασίας (παλέτες)	Μέσα	Αλβανία	Μη συμμόρφωση με ειδικές απαιτήσεις σύμφωνα με το σημείο 2, Κεφάλαιο Ι, Μέρος Α΄ Παράρτημα ΙV του Π.Δ. 365/2002 (Α΄ 307), όπως ισχύει	Άρνηση εισόδου στη χώρα
14	Ξύλινο Συσκευασίας	Μέσο	Αυστραλία	Μη συμμόρφωση με ειδικές απαιτήσεις σύμφωνα με το σημείο 2, Κεφάλαιο Ι, Μέρος Α΄ Παράρτημα ΙV του Π.Δ. 365/2002 (Α΄ 307), όπως ισχύει	Καταστροφή
15	Ξύλινα Συσκευασίας (κιβώτια)	Μέσα	Ιράν	Μη συμμόρφωση με ειδικές απαιτήσεις σύμφωνα με το σημείο 2, Κεφάλαιο Ι, Μέρος Α΄ Παράρτημα ΙV του Π.Δ. 365/2002 (Α΄ 307), όπως ισχύει	Άρνηση εισόδου στη χώρα
16	Ξύλινα Συσκευασίας (κιβώτια)	Μέσα	Ιράν	Μη συμμόρφωση με ειδικές απαιτήσεις σύμφωνα με το σημείο 2, Κεφάλαιο Ι, Μέρος Α΄ Παράρτημα ΙV του Π.Δ. 365/2002 (Α΄ 307), όπως ισχύει	Άρνηση εισόδου στη χώρα
17	Ξύλινα Συσκευασίας (κιβώτια)	Μέσα	Ινδία	Μη συμμόρφωση με ειδικές απαιτήσεις σύμφωνα με το σημείο 2, Κεφάλαιο Ι, Μέρος Α΄ Παράρτημα ΙV του Π.Δ. 365/2002 (Α΄ 307), όπως ισχύει	Καταστροφή
18	Ξύλινα Συσκευασίας (παλέτες)	Μέσα	Αλβανία	Μη συμμόρφωση με ειδικές απαιτήσεις σύμφωνα με το σημείο 2, Κεφάλαιο Ι, Μέρος Α΄ Παράρτημα ΙV του Π.Δ. 365/2002 (Α΄ 307), όπως ισχύει	Άρνηση εισόδου στη χώρα
19	Ξύλινα Συσκευασίας (παλέτες)	Μέσα	Αλβανία	Μη συμμόρφωση με ειδικές απαιτήσεις σύμφωνα με το σημείο 2, Κεφάλαιο Ι, Μέρος Α΄ Παράρτημα ΙV του Π.Δ. 365/2002 (Α΄ 307), όπως ισχύει	Άρνηση εισόδου στη χώρα
20	Ξύλινα Συσκευασίας (παλέτες)	Μέσα	Αλβανία	Μη συμμόρφωση με ειδικές απαιτήσεις σύμφωνα με το σημείο 2, Κεφάλαιο Ι, Μέρος Α΄ Παράρτημα ΙV του Π.Δ. 365/2002 (Α΄ 307), όπως ισχύει	Άρνηση εισόδου στη χώρα
21	Σπόροι προς σπορά <i>Lycopersicon esculentum</i>		Κίνα, Βιετνάμ (εξαγωγή από Η.Π.Α)	Απουσία Πρόσθετης Δήλωσης σε Πιστοποιητικό Φυτοϋγείας	Καταστροφή
22	Ξυλεία Coniferales		Μαυροβούνιο	Μη αναγραφή φυτικού είδους σε Πιστοποιητικό Φυτοϋγείας	Άρνηση εισόδου στη χώρα
23	Σπόροι προς σπορά <i>Phaseolus vulgaris</i>		Βιετνάμ	Απουσία Πρόσθετης Δήλωσης σε Πιστοποιητικό Φυτοϋγείας	Άρνηση εισόδου στη χώρα
24	Ξύλινα Συσκευασίας	Μέσα	Αλβανία	Μη συμμόρφωση με ειδικές απαιτήσεις σύμφωνα με το σημείο 2, Κεφάλαιο Ι, Μέρος Α΄ Παράρτημα ΙV του Π.Δ.	Άρνηση εισόδου στη χώρα

	(παλέτες)		365/2002 (Α΄ 307), όπως ισχύει	
25	Σπόροι προς σπορά <i>Lycopersicon esculentum</i>	Ταϊλάνδη	Μη αναγραφή φυτικού είδους σε Πιστοποιητικό Φυτοϋγείας	Καταστροφή
26	Ξύλινα Coniferales	Μαυροβούνιο	Πλαστό Πιστοποιητικό Φυτοϋγείας	Άρνηση εισόδου στη χώρα
27	Ξύλινα Μέσα Συσκευασίας (παλέτες)	Τουρκία	Μη συμμόρφωση με ειδικές απαιτήσεις σύμφωνα με το σημείο 2, Κεφάλαιο Ι, Μέρος Α΄ Παράρτημα ΙV του Π.Δ. 365/2002 (Α΄ 307), όπως ισχύει	Άρνηση εισόδου στη χώρα
28	Ξύλινα Μέσα Συσκευασίας (παλέτες)	Τουρκία	Μη συμμόρφωση με ειδικές απαιτήσεις σύμφωνα με το σημείο 2, Κεφάλαιο Ι, Μέρος Α΄ Παράρτημα ΙV του Π.Δ. 365/2002 (Α΄ 307), όπως ισχύει	Άρνηση εισόδου στη χώρα
29	Ξύλινα Μέσα Συσκευασίας (παλέτες)	Τουρκία	Μη συμμόρφωση με ειδικές απαιτήσεις σύμφωνα με το σημείο 2, Κεφάλαιο Ι, Μέρος Α΄ Παράρτημα ΙV του Π.Δ. 365/2002 (Α΄ 307), όπως ισχύει	Άρνηση εισόδου στη χώρα
30	Ξύλινα Μέσα Συσκευασίας (παλέτες)	Τουρκία	Μη συμμόρφωση με ειδικές απαιτήσεις σύμφωνα με το σημείο 2, Κεφάλαιο Ι, Μέρος Α΄ Παράρτημα ΙV του Π.Δ. 365/2002 (Α΄ 307), όπως ισχύει	Άρνηση εισόδου στη χώρα
31	Ξύλινα Μέσα Συσκευασίας (παλέτες)	Τουρκία	Μη συμμόρφωση με ειδικές απαιτήσεις σύμφωνα με το σημείο 2, Κεφάλαιο Ι, Μέρος Α΄ Παράρτημα ΙV του Π.Δ. 365/2002 (Α΄ 307), όπως ισχύει	Άρνηση εισόδου στη χώρα
32	Καρποί <i>Citrus reticulata</i>	Ιταλία	Απουσία φυτοϋγειονομικού διαβατηρίου (μη συμμόρφωση με σημείο 1.6, Κεφάλαιο Ι, Μέρος Α΄ Παράρτημα V του Π.Δ. 365/2002 (Α΄ 307), όπως ισχύει)	Κατάλληλη μεταχείριση
33	Ξύλινα Μέσα Συσκευασίας (παλέτες)	Αλβανία	Μη συμμόρφωση με ειδικές απαιτήσεις σύμφωνα με το σημείο 2, Κεφάλαιο Ι, Μέρος Α΄ Παράρτημα ΙV του Π.Δ. 365/2002 (Α΄ 307), όπως ισχύει	Άρνηση εισόδου στη χώρα
34	Σπόροι προς σπορά <i>Lycopersicon esculentum</i>	Κορέα	Απουσία Πρόσθετης Δήλωσης σε Πιστοποιητικό Φυτοϋγείας	Άρνηση εισόδου στη χώρα
35	Νωπή πατάτα (<i>Solanum tuberosum</i>) που προορίζεται για κατανάλωση (ware potato)	Τουρκία	Απουσία Πρόσθετης Δήλωσης σε Πιστοποιητικό Φυτοϋγείας	Άρνηση εισόδου στη χώρα
36	Ξύλινα Μέσα Συσκευασίας (παλέτες)	Πορτογαλία	Παρουσία επιβλαβών οργανισμών <i>Bursaphelenchus leoni</i> group & <i>B. eggerti</i> group	Κατάλληλη μεταχείριση

37	Ξύλινα Συσκευασίας (παλέτες)	Μέσα	Πορτογαλία	Παρουσία επιβλαβών οργανισμών <i>Bursaphelenchus leoni</i> group & <i>B. eggersi</i> group	Κατάλληλη μεταχείριση
38	Καρποί <i>Citrus limon</i> , <i>Citrus paradise</i>		Τουρκία	Απουσία Πρόσθετης Δήλωσης σε Πιστοποιητικό Φυτοϋγείας	Άρνηση εισόδου στη χώρα
39	Ξύλινα Συσκευασίας (παλέτες)	Μέσα	Τουρκία	Μη συμμόρφωση με ειδικές απαιτήσεις σύμφωνα με το σημείο 2, Κεφάλαιο Ι, Μέρος Α΄ Παράρτημα ΙV του Π.Δ. 365/2002 (Α΄ 307), όπως ισχύει	Καταστροφή

Πίνακας 2: Φυτοϋγειονομικές παραβάσεις έτους 2012, που διαπιστώθηκαν ύστερα από ελέγχους στην εσωτερική αγορά

A/A	ΠΑΡΑΠΟΜΠΗ ΣΕ ΔΙΑΤΑΞΗ ΤΗΣ ΦΥΤΟΥΓΕΙΟΝΟΜΙΚΗΣ ΝΟΜΟΘΕΣΙΑΣ	ΑΡΙΘΜΟΣ ΠΑΡΑΒΑΣΕΩΝ
1	Παράβαση της φυτοϋγειονομικής διάταξης του άρθρου 13 του Π.Δ. 365/2002.	3
2.	ΠΑΡΑΡΤΗΜΑ IV ΜΕΡΟΣ Α ΚΕΦΑΛΑΙΟ II ΣΗΜΕΙΟ 18.5 ΤΟΥ Π.Δ. 365/2002 (Α 307), ΑΠΟΥΣΙΑ ΦΥΤΟΥΓΕΙΟΝΟΜΙΚΟΥ ΜΗΤΡΩΟΥ	2
3.	Διακίνηση φυτών χωρίς φυτοϋγειονομικό διαβατήριο, άρθρο 11 παρ. 2 του Π.Δ. 365/2002 (Α'307)	5

Πίνακας 3: Υποχρεώσεις της χώρας για συστηματικές επίσημες επισκοπήσεις (Surveys) έτους 2012

Επιβλαβείς οργανισμοί καραντίνας	Αντικείμενο προσβολής/μόλυνσης	Παρατηρήσεις
A' ENTOMA		
1. <u>Anthonomus grandis</u> (Boh.)	Σπόροι προς σπορά και καρποί (κάψες) του <i>Gossypium spp.</i> και μη εκκοκκισμένο βαμβάκι.	Ελλάδα, Προστατευόμενη Ζώνη (Π.Ζ.) Κανονισμός 690/2008 της Επιτροπής (L193/1, 22.7.2008), όπως ισχύει
2. <u>Dendroctonus micans</u> Kugelan	Φυτά* <i>Abies</i> Mill., <i>Larix</i> Mill., <i>Picea</i> A. Dietr., <i>Pinus</i> L. και <i>Pseudotsuga</i> Carr., άνω των 3 μέτρων, εκτός των καρπών και των σπόρων προς σπορά, συμπεριλαμβανομένης της ξυλείας κωνοφόρων (<i>Coniferales</i>) με φλοιό και του μεμονωμένου φλοιού κωνοφόρων.	Ελλάδα, Προστατευόμενη Ζώνη (Π.Ζ.) έως 31/3/2014. Κανονισμός 690/2008 της Επιτροπής (L193/1, 22.7.2008), όπως ισχύει
3. <u>Gilpinia hercyniae</u> (Hartig)	Φυτά <i>Picea</i> A. Dietr., που προορίζονται για φύτευση, εκτός των σπόρων προς σπορά.	Ελλάδα, Προστατευόμενη Ζώνη (Π.Ζ.) έως 31/3/2014. Κανονισμός 690/2008 της Επιτροπής (L193/1, 22.7.2008), όπως ισχύει
4. <u>Gonipterus scutellatus</u> Gyll.	Φυτά <i>Eucalyptus</i> l' Herit., εκτός των καρπών και των σπόρων προς σπορά.	Ελλάδα, Προστατευόμενη Ζώνη (Π.Ζ.) έως 31/3/2014. Κανονισμός 690/2008 της Επιτροπής (L193/1, 22.7.2008), όπως ισχύει
5. α) <u>Ips amitinus</u> Eichhof	Φυτά <i>Abies</i> Mill., <i>Larix</i> Mill., <i>Picea</i> A. Dietr. και <i>Pinus</i> L., άνω των 3 μέτρων, εκτός των καρπών και των σπόρων προς σπορά, συμπεριλαμβανομένης της ξυλείας κωνοφόρων (<i>Coniferales</i>) με φλοιό και του μεμονωμένου φλοιού κωνοφόρων.	Ελλάδα, Προστατευόμενη Ζώνη (Π.Ζ.) έως 31/3/2014. Κανονισμός 690/2008 της Επιτροπής (L193/1, 22.7.2008), όπως ισχύει
5.β) <u>Ips cembrae</u> Heer	Φυτά <i>Abies</i> Mill., <i>Larix</i> Mill., <i>Picea</i> A. Dietr., <i>Pinus</i> L. και <i>Pseudotsuga</i> Carr., άνω των 3 μέτρων, εκτός των καρπών και των σπόρων προς σπορά, συμπεριλαμβανομένης της ξυλείας κωνοφόρων (<i>Coniferales</i>) με φλοιό και του μεμονωμένου φλοιού κωνοφόρων.	Ελλάδα, Προστατευόμενη Ζώνη (Π.Ζ.) έως 31/3/2014. Κανονισμός 690/2008 της Επιτροπής (L193/1, 22.7.2008), όπως ισχύει

<u>5.γ) Ips duplicatus Sahlberg</u>	Φυτά <i>Abies</i> Mill., <i>Larix</i> Mill., <i>Picea</i> A. Dietr. και <i>Pinus</i> L., άνω των 3 μέτρων, εκτός των καρπών και των σπόρων προς σπορά συμπεριλαμβανομένης της ξυλείας κωνοφόρων (<i>Coniferales</i>) με φλοιό, και του μεμονωμένου φλοιού κωνοφόρων.	Ελλάδα, Προστατευόμενη Ζώνη (Π.Ζ.) έως 31/3/2014. Κανονισμός 690/2008 της Επιτροπής (L193/1, 22.7.2008), όπως ισχύει
<u>6. Diabrotica virgifera Le Conte</u>	Φυτά καλαμποκιού	1) Απόφαση της Επιτροπής 2003/766/ΕΚ. (ΤΡΟΠΟΠΟΙΗΣΕΙΣ: Απόφαση της Επιτροπής 2006/564/ΕΚ, 2008/644/ΕΚ) 2) ΣΥΣΤΑΣΗ ΤΗΣ ΕΠΙΤΡΟΠΗΣ ΤΗΣ ΕΕ: 2006/565/ΕΚ, της 11ης Αυγούστου «για τα προγράμματα περιστολής με στόχο τον περιορισμό της εξάπλωσης του <i>Diabrotica virgifera</i> Le Conte στις περιοχές της Κοινότητας όπου η παρουσία του έχει επιβεβαιωθεί.» 3) «Survey report Guidelines»
<u>7. Dryocosmus kuriphilus Yasumatsu.</u>	Φυτά ή τα μέρη των φυτών <i>Castanea Mill</i> που προορίζονται για φύτευση, εκτός των καρπών και των σπόρων.	Απόφαση της Επιτροπής 2006/464/ΕΚ
<u>8. Rhynchophorus ferrugineus (Olivier)</u>	«Ευπαθή φυτά»: τα φυτά, εκτός από τους καρπούς και τους σπόρους, των οποίων η διάμετρος βλαστού στη βάση είναι >5cm και ανήκουν στα είδη <i>Areca catechu</i> , <i>Arenga pinnata</i> , <i>Borassus flabellifer</i> , <i>Brahea armata</i> , <i>Butia capitata</i> , <i>Calamus merillii</i> , <i>Caryota maxima</i> , <i>Caryota cumingii</i> , <i>Chamaerops humilis</i> , <i>Cocos nucifera</i> , <i>Corypha gebanga</i> , <i>Corypha elata</i> , <i>Elaeis guineensis</i> , <i>Livistona decipiens</i> , <i>Metroxylon sagu</i> , <i>Oreodoxa regia</i> , <i>Phoenix canariensis</i> , <i>Phoenix dactylifera</i> , <i>Phoenix theophrasti</i> , <i>Phoenix sylvestris</i> , <i>Sabal umbraculifera</i> , <i>Trachycarpus fortunei</i> και <i>Washingtonia</i> spp.	Απόφαση της Επιτροπής 2007/365/ΕΚ. Τροποποιήσεις: 2008/776/ΕΚ και 2010/467/ΕΕ. (Κατευθυντήριες οδηγίες της Δ/σης Προστασίας Φυτικής Παραγωγής του ΥΠΑΑΤ: υπ' αριθμ. 128434/28-4-2009 έγγραφο «Τεχνικές λεπτομέρειες λήψης εκτάκτων μέτρων για την πρόληψη της εισαγωγής και της εξάπλωσης του <i>Rhynchophorus ferrugineus</i> (Olivier) και κατάργηση του με αριθμ. 121636/8-8-2007 εγγράφου μας.»)
<u>9. Anoplophora chinensis (Forster)</u>	«Συγκεκριμένα φυτά»: νοούνται τα φυτά που προορίζονται για φύτευση με στέλεχος ή με ριζικό λαιμό διαμέτρου 1εκ. ή μεγαλύτερης στο πιο χονδρό τους σημείο, εκτός από τους σπόρους, των ειδών of <i>Acer</i> spp., <i>Aesculus hippocastanum</i> , <i>Alnus</i> spp., <i>Betula</i> spp., <i>Carpinus</i> spp., <i>Citrus</i> spp., <i>Cornus</i> spp., <i>Corylus</i> spp., <i>Cotoneaster</i> spp., <i>Crataegus</i> spp., <i>Fagus</i> spp., <i>Lagerstroemia</i> spp., <i>Malus</i> spp., <i>Platanus</i> spp., <i>Populus</i> spp., <i>Prunus laurocerasus</i> ., <i>Pyrus</i> spp., <i>Rosa</i> spp., <i>Salix</i> spp. και <i>Ulmus</i> spp.	1) Εκτελεστική Απόφαση 2012/138/ΕΕ της Επιτροπής. 2) «Survey report Guidelines».

10. <i>Epitrix</i> sp.	Κόνδυλοι <i>Solanum tuberosum</i> L. συμπεριλαμβανομένων εκείνων που προορίζονται για σπορά+άλλα φυτά ξενιστές.	Εκτελεστική Απόφαση της Επιτροπής 2012/270/ΕΕ «σχετικά με μέτρα έκτακτης ανάγκης για την πρόληψη της εισαγωγής και της εξάπλωσης μέσα στην Ένωση των οργανισμών <i>Epitrix cucumeris</i> (Harris), <i>Epitrix similis</i> (Gentner), <i>Epitrix cubcrinita</i> (Lec.) και <i>Epitrix tuberis</i> (Gentner).
-------------------------------	---	---

Β΄ ΑΚΑΡΕΑ

1. <i>Eutetranychus orientalis</i> Klein	Φυτά <i>Citrus</i> L., <i>Fortunella</i> Swingle, <i>Poncirus</i> Raf. και τα υβριδία τους, εκτός των καρπών και των σπόρων προς σπορά [Π.Δ. 365/2002 (Α΄307), Παράρτημα II(A)(II)(α)(6.1), όπως ισχύει]	Απαγορεύεται η εισαγωγή του παθογόνου στην Ε.Ε.
---	---	---

Γ΄ ΝΗΜΑΤΩΔΕΙΣ

1α. <i>Globodera pallida</i> (stone) Behrens	Έδαφος: Επισκόπηση σε αγρούς που χρησιμοποιούνται για την παραγωγή πατάτας, εκτός από αυτούς που προορίζονται για την παραγωγή πατατόσπορου, για να προσδιορίζεται η διασπορά των PCNs, (βλέπε άρθρο 6 της Οδηγίας 2007/33/ΕΚ του Συμβουλίου.)	ΚΥΑ 121461/2008 (Β΄ 1677 «Μέτρα για την καταπολέμηση των κυστογόνων νηματωδών της πατάτας και κατάργηση της υπ΄ αριθμ. 259958/1984 (Β΄ 261) απόφασης των Υπουργών Εθνικής Οικονομίας και Γεωργίας «Μέτρα για την καταπολέμηση του χρυσονηματώδη της πατάτας (<i>Globodera rostochiensis</i> Woll και <i>Globodera pallida</i> Stone)», σε συμμόρφωση προς την Οδηγία 2007/33/ΕΚ του Συμβουλίου».
1β. <i>Globodera rostochiensis</i> (Wollenweber)	Έδαφος: Επισκόπηση σε αγρούς που χρησιμοποιούνται για την παραγωγή πατάτας, εκτός από αυτούς που προορίζονται για την παραγωγή πατατόσπορου, για να προσδιορίζεται η διασπορά των PCNs, (βλέπε άρθρο 6 της Οδηγίας 2007/33/ΕΚ του Συμβουλίου.)	ΚΥΑ 121461/2008 (Β΄ 1677 «Μέτρα για την καταπολέμηση των κυστογόνων νηματωδών της πατάτας και κατάργηση της υπ΄ αριθμ. 259958/1984 (Β΄ 261) απόφασης των Υπουργών Εθνικής Οικονομίας και Γεωργίας «Μέτρα για την καταπολέμηση του χρυσονηματώδη της πατάτας (<i>Globodera rostochiensis</i> Woll και <i>Globodera pallida</i> Stone)», σε συμμόρφωση προς την Οδηγία 2007/33/ΕΚ του Συμβουλίου».
2. <i>Bursaphelenchus xylophilus</i> (Steiner and Bührer) Nickle et al. [βλέπε και	Απόφαση της Επιτροπής 2006/133/ΕΚ όπως ισχύει: Άρθρο 1: 1)"ευπαθής ξυλεία και φλοιός": νοούνται η ξυλεία και ο απομονωμένος φλοιός των κωνοφόρων (Coniferales), εκτός	1) Απαγορεύεται η εισαγωγή του παθογόνου στην Ε.Ε. [Παράρτημα III του Π.Δ.365/2002 (Α΄307) όπως ισχύει] 2) Απόφαση της Επιτροπής 2006/133/ΕΚ. Τροποποιήσεις: 2008/340/ΕΚ, 2008/378/ΕΚ, 2008/684/ΕΚ, 2008/790/ΕΚ,

<p><i>Monochamus</i> spp.(μη Ευρωπαϊκά) Παράρτημα ΙΑ(Ι) σημείο 14.], Π.Δ. 365/2002 (Α΄307)</p>	<p>από του <i>Thuja</i> L. 2) "ευπαθή φυτά": νοούνται τα φυτά (εκτός των καρπών και σπόρων) των ειδών <i>Abies</i> Mill., <i>Cedrus</i> Trew, <i>Larix</i> Mill., <i>Picea</i> A. Dietr., <i>Pinus</i> L., <i>Pseudotsuga</i> Carr. και <i>Tsuga</i> Carr. Άρθρο 4: Τα κράτη μέλη διεξάγουν επίσημες ετήσιες επισκοπήσεις για την ανίχνευση του <i>Bursaphelenchus xylophilus</i> σε ευπαθή ξυλεία και φλοιό και σε ευπαθή φυτά που προέρχονται από το έδαφός τους για να διαπιστώσουν αν υπάρχει ένδειξη μόλυνσης από τον <i>Bursaphelenchus xylophilus</i>.</p>	<p>2008/954/EK, 2009/420/EK, 2009/462/EK, 2009/993/EE και 2012/175/EE. 3) «Νέο EU PWN SURVEY PROTOCOL 2009 DRAFT Brussels, 10 July 2009 RB/D(2009) Annex 2.</p>
<p>3 α. <i>Meloidogyne chitwoodi</i> Golden et al. (όλοι οι πληθυσμοί)</p>	<p>Κόνδυλοι <i>Solanum tuberosum</i> L. που προορίζονται για φύτευση. Μακροσκοπικός έλεγχος φυτών και των κονδύλων και με την κοπή κονδύλων μετά τη συγκομιδή εργαστηριακές εξετάσεις.</p>	<p>ΠΔ 365/2002 (Α΄ 307) Παράρτημα ΙV, Μέρος Α, Κεφάλαιο ΙΙ, σημείο 18.1, περίπτωση ε), όπως ισχύει.</p>
<p>3β. <i>Meloidogyne fallax</i> Karssen (root knot nematodes)</p>	<p>Κόνδυλοι <i>Solanum tuberosum</i> L. που προορίζονται για φύτευση. Μακροσκοπικός έλεγχος φυτών και των κονδύλων και με την κοπή κονδύλων μετά τη συγκομιδή εργαστηριακές εξετάσεις.</p>	<p>ΠΔ 365/2002 (Α΄ 307) Παράρτημα ΙV, Μέρος Α, Κεφάλαιο ΙΙ, σημείο 18.1, περίπτωση ε), όπως ισχύει.</p>
<p>4. <i>Ditylenchus destructor</i> Thorne (potato tuber nematode, potato rot nematode)</p>	<p>Κόνδυλοι γεωμήλων (<i>Solanum tuberosum</i> L.) που προορίζονται για φύτευση.</p>	<p>ΠΔ 365/2002 (Α΄ 307) Παράρτημα ΙΙ, Μέρος Α΄, Κεφάλαιο ΙΙ, σημείο α, περίπτωση 3), όπως ισχύει.</p>

Δ΄ ΒΑΚΤΗΡΙΑ

<p>1. <u>Clavibacter michiganensis</u> (Smith) Davis et al. ssp. <u>sepedonicus</u> (Spieckermann and Kotthoff) Davis et al.</p>	<p>Φυτά και κόνδυλοι πατάτας.</p>	<p>Απαγορεύεται η εισαγωγή του παθογόνου στην Ε.Ε. Κ.Υ.Α. 399882/1994 (Β΄ 743) «Μέτρα για την καταπολέμηση του παθογόνου βακτηρίου των γεωμήλων <i>Clavibacter michiganensis</i> spp. <i>Sepedonicus</i> (Spieckerman & Kotthoff) Davis et al., σε συμμόρφωση προς την Οδηγία 93/85/ΕΟΚ του Συμβουλίου.» Τροποποίηση των παραρτημάτων της Κ.Υ.Α. 399882/1994 (Β΄ 743): ΚΥΑ. 117698/2007 (Β΄ 562) για ενσωμάτωση οδηγίας 2006/56/ΕΚ.</p> <p>[Υ.Α. 94837/2000 (Β΄ 654) «Μέτρα για την καταπολέμηση του παθογόνου βακτηρίου <i>Clavibacter michiganensis</i> spp. <i>Sepedonicus</i> στην Κρήτη.»</p> <p><u>Τροποποίηση:</u> Υ.Α. 94014/2001 (Β΄ 564) «Μέτρα για την καταπολέμηση του παθογόνου βακτηρίου <i>Clavibacter michiganensis</i> spp. <i>Sepedonicus</i> στην Κρήτη.»]</p>
<p>2. <u>Ralstonia solanacearum</u> (Smith) Smith Yabuuchi et al.</p>	<p>-Φυτά πατάτας. (συμπεριλαμβανομένων των κονδύλων), εκτός του πραγματικού σπόρου. - Φυτά της τομάτας, εκτός των καρπών και σπόρων. - Σολανώδη ζιζάνια. - Επιφανειακά νερά.</p>	<p>Απαγορεύεται η εισαγωγή του παθογόνου στην Ε.Ε. Π.Δ.255/2000 (Α΄ 214) ««Μέτρα για τον έλεγχο του παθογόνου βακτηρίου των γεωμήλων και της τομάτας <i>Ralstonia solanacearum</i> (Smith) Smith Yabuuchi et al. σε συμμόρφωση προς την Οδηγία 98/57/ΕΚ του Συμβουλίου»</p> <p>[1^η Τροποποίηση: ΠΔ108/2007 (Α΄ 137) αντικατάσταση των παραρτημάτων II, III, IV, V, VI και VII και προσθήκη νέου άρθρου 10α) σε συμμόρφωση προς την Οδηγία 2006/63/ΕΚ]</p>
<p>3. <u>Erwinia amylovora</u> (Burr.) Winsl. et al. Fireblight</p>	<p>Φυτά και ζωντανή γύρη για επικονίαση των: <i>Amelanchier</i> Med., <i>Chaenomeles</i> Lindl., <i>Cotoneaster</i> Ehrh., <i>Crataegus</i> L., <i>Cydonia</i> Mill., <i>Eriobotrya</i> Lindl., <i>Malus</i> Mill., <i>Mespilus</i> L., <i>Photinia davidiana</i> (Dcne.) Cardot, <i>Pyracantha</i> Roem., <i>Pyrus</i> L. και <i>Sorbus</i> L., εκτός των καρπών και των σπόρων προς σπορά.</p>	<p>Π.Δ. 365/2002 (Α΄ 307), όπως ισχύει: 1) Παράρτημα IV, Μέρος Α΄ σημείο 9. 2) εφόσον θα διακινηθούν σε μία ΠΖ θα πληρούν τις φυτοϋγειονομικές απαιτήσεις του Παραρτήματος IV, Μέρος Β΄ σημείο 21.</p>

<p>4. <u>Curtobacterium flaccumfaciens</u> pv. <u>flaccumfaciens</u> (Hedges) Collins and Jones</p>	<p>Σπόροι προς σπορά <i>Phaseolus vulgaris</i> L., και <i>Dolichos</i> Jacq.</p>	<p>Ελλάδα, Προστατευόμενη Ζώνη (Π.Ζ.) Κανονισμός 690/2008 της Επιτροπής (L193/1, 22.7.2008), όπως ισχύει.</p>
<p>5. <u>Pseudomonas syringae</u> pv. <u>actinidae</u> (Αναδυόμενος επιβλαβής οργανισμός καραντίνας στην καλλιέργεια της ακτινιδιάς)</p>	<p>Για τη διαπίστωση της τυχόν παρουσίας ή μη στη Χώρα και της διασποράς του.</p>	<p>1) (Υπ' αριθμ. Έγγραφο 93667 22-02-2011 της Δ/σης Προστασίας Φυτικής Παραγωγής) 2) EPPO Alert list.</p>

Ε΄ ΜΥΚΗΤΕΣ

Ε΄ ΜΥΚΗΤΕΣ		
<p>1. <u>Synchytrium endobioticum</u> (Schilb.) Perc./Potato Wart disease</p>	<p>Κόνδυλοι <i>Solanum tuberosum</i> L.</p>	<p>1) Κ.Υ.Α. 259959/1984 (Β΄260) «Μέτρα για την καταπολέμηση του χυτριάου του σαρκώδους <i>Synchytrium endobioticum</i> (Schilb.)» σε συμμόρφωση προς την Οδηγία 69/464/ΕΟΚ. 2) Τροποποίηση: ΚΥΑ 120014/2005 (Β΄ 34). 3) ΠΡΟΣΘΕΤΑ ΜΕΤΡΑ: Υ.Α.456/5861/2012/18-1-2012 (Β΄ 159) «Λήψη των πρόσθετων μέτρων που απαιτούνται για τον έλεγχο του επιβλαβούς οργανισμού <i>Synchytrium endobioticum</i> Schilb. και την παρεμπόδιση της διασποράς του στη Χώρα.» 4) Κατευθυντήριες οδηγίες: έγγραφο Δ/σης Προστασίας Φυτικής Παραγωγής 101870/27-10-2011 «Διευκρινίσεις επί ορισμένων σημείων της Κ.Υ.Α. με αριθμ. Πρωτ. 259959/ 1984 (Β΄ 260) που αφορούν την εφαρμογή των προβλεπόμενων μέτρων για την καταστολή, τον περιορισμό και την εξάλειψη του επιβλαβούς οργανισμού (μύκητα) <i>Synchytrium endobioticum</i> Schilb. στις περιοχές που διαπιστώνεται η παρουσία του.»</p>

2. <i>Glomerella gossypii</i> Edgerton	Σπόροι προς σπορά και καρποί (κάψες) του <i>Gossypium</i> spp.	Ελλάδα, Προστατευόμενη Ζώνη (Π.Ζ.) Κανονισμός 690/2008 της Επιτροπής (L193/1, 22.7.2008), όπως ισχύει.
3. <i>Phytophthora ramorum</i> Werres, De Cock & Man in 't Veld sp. Nov. (Sudden Oak Death ή SOD).	<p>1)«ευπαθή φυτά»: νοούνται τα φυτά, εκτός των καρπών και σπόρων προς σπορά, των <i>Acer macrophyllum</i> Pursh., <i>Aesculus californica</i> Nutt., <i>Aesculus hippocastanum</i> L., <i>Arbutus menziesii</i> Pursch., <i>Arbutus unedo</i> L., <i>Arctostaphylos</i> spp. Adans, <i>Camellia</i> spp., <i>Castanea sativa</i> Mill., <i>Fagus sylvatica</i> L., <i>Hamamelis virginiana</i> L., <i>Heteromeles arbutifolia</i> (Lindley) M. Roemer, <i>Kalmia latifolia</i> L., <i>Leucothoe fontanesiana</i> (Steudel) Sleumer, <i>Lithocarpus densiflorus</i> (H & A), <i>Lonicera hispidula</i> (Dougl.), <i>Pieris</i> spp., <i>Pseudotsuga menziesii</i> (Mirbel) Franco, <i>Quercus</i> spp.L., <i>Rhamnus californica</i> (Esch), <i>Rhododendron</i> spp. L., πλην των <i>Rhododendron simsii</i> Planch., <i>Sequoia sempervirens</i> (D.Don) Endl., <i>Syringa vulgaris</i> L., <i>Taxus</i> spp., <i>Trientalis latifolia</i> (Hook), <i>Umbellularia californica</i> (Pursch.), <i>Vaccinium vitis-idaea</i> Britt., <i>Vaccinium ovatum</i> (Hook & Arn) Nutt. και <i>Viburnum</i> spp. L.</p> <p>2)«ευπαθής ξυλεία»: νοείται η ξυλεία των <i>Acer macrophyllum</i> Pursh., <i>Aesculus californica</i> Nutt., <i>Lithocarpus densiflorus</i> (H & A) και <i>Quercus</i> L.</p> <p>3)«ευπαθής φλοιός»: νοείται ο απομονωμένος φλοιός των <i>Acer macrophyllum</i> Pursh., <i>Aesculus californica</i> Nutt., <i>Lithocarpus densiflorus</i> (H & A) και <i>Quercus</i> L.</p>	Απόφαση της Επιτροπής 2002/757/EK. Τροποποιήσεις: 2004/426/EK, διορθωτικό L189/1, 27.5.2004 και Απόφαση 2007/201/EK.
4. <i>Ceratocystis fimbriata</i> f. sp. <i>platani</i>.	Φυτά πλατάνου (Δένδρα, ξυλεία, πολλαπλασιαστικό υλικό).	[Κ.Υ.Α. 119999/22.09.2004 (Β'1454) «Μέτρα επείγοντος χαρακτήρα για τον περιορισμό και την εξάλειψη του επιβλαβούς οργανισμού <i>Ceratocystis fimbriata</i> f. sp. <i>platani</i> Walter που προκαλεί την ασθένεια του μεταχρωματικού έλκους του πλατάνου»]
5. <i>Gibberella circinata</i> nirenberg & O'Donnell.	«Καθορισμένα φυτά» είναι τα φυτά του γένους <i>Pinus</i> L. και <i>Pseudotsuga menziesii</i> που προορίζονται για φύτευση, συμπεριλαμβανομένων των σπόρων και των κώνων που χρησιμοποιούνται για πολλαπλασιασμό.	Απόφαση της Επιτροπής 2007/433/EK

ΣΤ΄ ΙΟΙ		
1. Citrus tristeza virus	Φυτά και καρποί των <i>Citrus</i> L., <i>Fortunella</i> Swingle, <i>Poncirus</i> Raf., και τα υβρίδιά τους, με φύλλα και ποδίσκους.	Ελλάδα (εκτός από το νομό Αργολίδος) Προστατευόμενη Ζώνη (Π.Ζ.). Κανονισμός 690/2008 της Επιτροπής (L193/1, 22.7.2008), όπως ισχύει. [ΚΥΑ 665/2006 (Β΄ 1416) «Μέτρα επείγοντος χαρακτήρα για τον περιορισμό και την εξάλειψη του επιβλαβούς οργανισμού ιού της Τριστέσσας των εσπεριδοειδών.» και το διορθωτικό ΦΕΚ 1525/18-10-2006. Άρθρο 3(5), όπως ισχύει.]
<u>2. Pepino mosaic virus</u>	1)Επισκοπήσεις σε εγκαταστάσεις που παράγουν φυτά τομάτας και καρπούς τομάτας. 2) Σπόροι προς σπορά τομάτας καταγωγής τρίτων χωρών.	Απόφαση Επιτροπής 2004/200/EK
<u>3. Potato spindle tuber viroid</u>	«Καθορισμένα φυτά»: φυτά του γένους <i>Brugmansia</i> Pers. Spp. και του είδους <i>Solanum jasminoides</i> Paxton που προορίζονται για φύτευση, συμπεριλαμβανομένων των σπόρων.	Απόφαση της Επιτροπής 2007/410/EK

Ζ΄ ΦΥΤΟΠΛΑΣΜΑΤΑ		
1. Potato stolbur mycoplasm	Φυτά Solanaceae, που προορίζονται για φύτευση, εκτός των σπόρων προς σπορά.	Π.Δ. 365/2002 (Α΄ 307) Παράρτημα II, Μέρος Α΄ Κεφάλαιο II, σημείο δ), περίπτωση 8, όπως ισχύει.

*: Για το Φυτοϋγειονομικό όρο «φυτά»: βλέπε ΠΔ 365/2002 (Α΄ 307), άρθρο 2, παράγραφος 1, περίπτωση α), όπως ισχύει.

Πίνακας 4α: Στοιχεία των επίσημων συστηματικών επισκοπήσεων ανά επιβλαβή οργανισμό για το έτος 2012

α/α	Επιβλαβής οργανισμός	Αριθμός δειγμάτων		Μακροσκοπικοί έλεγχοι		Αριθμός παγίδων		Περιφερειακές ενότητες*		
		Εξετάσθηκαν εργαστηριακά	Σύμφωνα με μεθ/γία	Αριθμός	Μονάδα μέτρησης	Σύμφωνα με μεθ/γία	Αναρτήθηκαν	Είχαν υποχρέωση να συμμετέχουν	Συμμετείχαν	Ποσ/τό συμ/χής %
1.	<u>Anthonomus grandis</u>	130	119	141 (578,62)	Αγρός (εκτάρια)	119	111	20	17	85,0
2.	<u>Gilpinia hercyniae</u>	12	50	22	Συστάδες δένδρων	-	-	1	1	100
3.	<u>Gonipterus scutellatus</u>	271	701	777	Δένδρα	-	-	35	7	20,0
4.	<u>α. Dendroctonus micans</u>	824	637	796	Συστάδες δένδρων	252	230	54	52	96,3
	<u>β. Ips amitinus</u>									
	<u>γ. Ips cembrae</u>									
	<u>δ. Ips duplicatus</u>									
5.	<u>Diabrotica virgifera</u>	229	-	-	-	251	223	35	32	91,4
6.	<u>Dryocosmus kuriphilus</u>	262	906	184	Φυτώρια, θέσεις σε αγρούς και δάση	-	-	35	13	37,1
7.	<i>Rhynchophorus ferrugineus</i>	8	-	2.849	Φυτώρια, θέσεις σε πάρκα και δάση	110	105	46	43	93,5
8.	<u>Anoplophora chinensis</u>	37	-	342	Φυτώρια –κέντρα εμπορίας –θέσεις πάρκων και δασών	-	-	72	30	41,6
9.	<u>Eutetranychus orientalis</u>	336	1906	65	Οπωρώνες	-	-	42	18	42,9
10.	α. <i>Globodera pallida</i>	238	259	439,31	Εκτάριο	-	-	38	26	68,4
	β. <i>Globodera rostochiensis</i>									
11.	<i>Bursaphelenchus xylophilus</i>	520	637	796	Θέσεις σε δάση και σημεία υψηλού κινδύνου, φυτώρια	-	178	54	52	96,3
12.	<u>α. Meloidogyne chitwoodi</u>	74	-	-	-	-	-	-	6	-

	<u>β. Meloidogyne fallax</u>									
	<u>γ. Ditylenchus destructor</u>									
13.	<u>Clavibacter michiganensis. ssp. sepedonicus</u>	515	827	454	Αγροί	-	-	42	27	64,3
14.	<u>Ralstonia solanacearum</u>	731	1368	185 (859.490)	Αγροί, θερμοκήπια, φυτώρια (Φυτά)	-	-	42	26	61,9
15.	<i>Erwinia amylovora</i>	66	200	51	Οπωρώνες, φυτώρια	-	-	11	8	72,7
16.	<u>Curtobacterium flaccumfaciens pv. flaccumfaciens</u>	130	186	153	Αγροί, αποθήκες ξηρών καρπών	-	-	35	18	51,4
17.	<i>Synchytrium endobioticum</i>	464	827	482	Αγροί, συσκευαστήρια, αποθήκες	-	-	42	27	64,3
18.	<u>Glomerella gossypii</u>	131	119	142	αγροί	-	-	20	17	85
19.	<u>Phytophthora ramorum</u>	169	240	69	Φυτώρια, πάρκα, σημεία δασών	-	-	28	14	50
20.	<i>Ceratocystis fimbriata f. sp. platani.</i>	359	930	257 (11.569)	Θέσεις σε δασικές εκτάσεις, πάρκα (δένδρα)	-	-	52	25	48,1
21.	<u>Gibberella circinata</u>	131	740	1.162	εκτάριο	-	-	21	7	33,3
22.	Citrus tristeza virus	19.198	19.240	489 (780.038)	Οπωρώνες, φυτώρια, κέντρα εμπορίας (Δένδρα, δενδρύλλια)	-	-	26	25	96,2
23.	Pepino mosaic virus	6346	6000	254	Αγροί, φυτώρια, κέντρα εμπορίας	-	-	31	22	70,9
24.	Potato spindle tuber viroid	909	950	233	Αγροί, κέντρα εμπορίας, φυτώρια, θερμοκήπια	-	-	17	15	88,2
25.	Potato stolbur mycoplasma	30	70	55	Αγροί, φυτώρια, θερμοκήπια	-	-	40	15	37,5
26.	<i>Pseudomonas syringae pv actinidiae</i>	78	140	65	Οπωρώνες/Φυτώρια	-	-	31	18	50,1
27.	<i>Epitrix spp.</i>	379	-	-	-	-	-	-	-	-

* υπηρεσίες φυτοϋγειονομικού ελέγχου των Περιφερειακών Ενοτήτων, Δασαρχεία, Δ/νσεις Δασών

Πίνακας 4β: Στοιχεία των φυτοϋγειονομικών ελέγχων ανά επιβλαβή οργανισμό του Παραρτήματος IV (Α)(II) του Π.Δ. 365/2002 (Α'307), όπως ισχύει για το έτος 2012

α/α	Επιβλαβής οργανισμός	Αριθμός δειγμάτων		Μακροσκοπικοί έλεγχοι		Αριθμός παγίδων		Περιφερειακές ενότητες		
		Εξετάσθηκαν εργαστηριακά	Βάση μεθ/γίας	Αριθμός	Μονάδα μέτρησης	Βάση μεθ/γίας	Αναρτήθηκαν	Είχαν υποχρέωση να συμμετέχουν	Συμμετείχαν	Ποσ/τό συμ/χής %
1.	<i>Liriomyza trifolii</i> και <i>L. huidobrenis</i>	0	-	-	-	-	-	-	-	-
2.	<i>Paysandisia archon</i>	4	-	-	-	-	-	-	-	-
3.	<i>Bemisia tabaci</i>	0	-	-	-	-	-	-	-	-
4.	<i>Spodoptera littoralis</i>	0	-	-	-	-	-	-	-	-
5.	<i>Helicoverpa armigera</i>	0	-	-	-	-	-	-	-	-
6.	<i>Mycosphaerella pini</i> (συν.: <i>Scirrhia pini</i>)	51	-	-	-	-	-	-	-	-
7.	<i>Cryphonectria parasitica</i>	0	-	-	-	-	-	-	-	-
8.	<i>Melampsora medusae</i>	0	-	-	-	-	-	-	-	-
9.	<i>Phoma tracheiphila</i>	0	-	-	-	-	-	-	-	-
10.	<i>Clavibacter michiganensis</i> subsp. <i>insidiosus</i>	7	-	-	-	-	-	-	-	-
11.	<i>Xanthomonas campestris</i> pv. <i>phaseoli</i>	130	-	-	-	-	-	-	-	-
12.	Apple proliferation phytoplasma	12	-	-	-	-	-	-	-	-
13.	Pear decline phytoplasma	10	-	-	-	-	-	-	-	-
14.	Apricot chlorotic leafroll phytoplasma	11	-	-	-	-	-	-	-	-
15.	<i>Spiroplasma citri</i>	234	-	-	-	-	-	-	-	-
16.	Plum pox virus	529	-	-	-	-	-	-	-	-
17.	Tomato yellow leaf curl virus	923	-	-	-	-	-	-	-	-
18.	<i>Ditylenchus dipsaci</i>	7	-	-	-	-	-	-	-	-

2.3. Εκπαίδευση

Η φυτοϋγειονομική νομοθεσία σύμφωνα με την οποία διενεργούνται οι έλεγχοι βασίζεται σε Οδηγίες, Αποφάσεις και Κανονισμούς της Ε.Ε. και ενσωματώνονται με Προεδρικά Διατάγματα ή Αποφάσεις στο Εθνικό Δίκαιο.

Η εφαρμογή της φυτοϋγειονομικής νομοθεσίας στοχεύει στη μείωση του κινδύνου εισαγωγής και διάδοσης επιβλαβών οργανισμών στη Χώρα και στην Ε.Κ.

Η συνεχής επιμόρφωση των φυτοϋγειονομικών ελεγκτών πραγματοποιείται με εκπαιδεύσεις-συσκέψεις και μπορεί να περιλαμβάνει ενημέρωση:

- στην ισχύουσα νομοθεσία,
- στη διαδικασία εφαρμογής των ελέγχων,
- στην αναγνώριση και ταυτοποίηση επιβλαβών οργανισμών για τα φυτά, τα φυτικά προϊόντα και άλλα αντικείμενα με μακροσκοπικό και εργαστηριακό έλεγχο,
- στη μακροσκοπική αναγνώριση του ξύλου,
- στην ορθή συμπλήρωση και έκδοση των πιστοποιητικών φυτοϋγείας (Π.Φ.), πιστοποιητικών φυτοϋγείας επανεξαγωγής, φυτοϋγειονομικών διαβατηρίων,
- στη λήψη επίσημων μέτρων κλπ.

Στον Πίνακα 5 αναφέρονται οι εκπαιδεύσεις - συσκέψεις που διοργανώθηκαν για την ενημέρωση των φυτοϋγειονομικών ελεγκτών κατά το έτος 2012.

Πίνακας 5 . Εκπαιδεύσεις – συσκέψεις σε θέματα φυτοϋγειονομικού ελέγχου για το έτος 2012

α/α	Ημερομηνία Εκπαίδευσης	Τόπος Διεξαγωγής	Θέμα /Πρόγραμμα	Αριθμός συμμετεχόντων
1	1-3-2012	Περιφέρεια Πελοποννήσου, Τρίπολη	Σύσκεψη για τον ιό της Τριστέσσας	38
2	2-3-2012	Δ/νση Προστασίας Φυτικής Παραγωγής Λ. Συγγρού 150, 17671	Σύσκεψη επί της πορείας υλοποίησης της φυτοϋγειονομικής νομοθεσίας με τις δασικές υπηρεσίες.	9
3	6-3-2012	Γενική Δ/νση Φυτικής Παραγωγής στο ΥΠΑΑΤ	Σύσκεψη για την υλοποίηση των προβλεπόμενων φυτοϋγειονομικών μέτρων για την εξάλειψη του ιού της Τριστέσσας	14
4	25-4-2012	Μπενάκειο Φυτοπαθολογικό Ινστιτούτο	Πρόγραμμα επιμόρφωσης των δασικών φυτοϋγειονομικών ελεγκτών	13
5	9-5-2012	Ινστιτούτο Δασικών Ερευνών Θεσσαλονίκης	Πρόγραμμα επιμόρφωσης των δασικών φυτοϋγειονομικών ελεγκτών	51
6	11-10-2012	Δ/νση Προστασίας Φυτικής Παραγωγής Λ. Συγγρού 150, 17671	Σύσκεψη για την εφαρμογή των μέτρων της Εφαρμοστικής Απόφασης της Επιτροπής της ΕΕ για την παρεμπόδιση της εισαγωγής και της διάδοσης στην ΕΕ των ειδών του γένους <i>Pomacea</i> (Perry).	16
7	15-16/10/2012	Δ/νση Προστασίας Φυτικής Παραγωγής Λ. Συγγρού 150, 17671	Σύσκεψη για τη λήψη μέτρων επείγοντος χαρακτήρα ώστε να αποφευχθεί η εξάπλωση εντός της Ένωσης του <i>Bursaphelenchus xylophilus</i>	14

3. ΓΕΝΕΤΙΚΑ ΤΡΟΠΟΠΟΙΗΜΕΝΑ ΦΥΤΑ ΚΑΙ ΣΠΟΡΟΙ

Τα αποτελέσματα των ελέγχων συμβατικών σπόρων σποράς για πιθανές προσμίξεις με γενετικά τροποποιημένους για το έτος 2012 με βάση την ΚΥΑ 332657/16-2-2001, ΦΕΚ 176B/21-2-2001 "Τεχνικός κανονισμός πιστοποίησης και ελέγχου κατά την εμπορία σπόρων προς σπορά συμβατικών ποικιλιών καλλιεργούμενων φυτικών ειδών για την παρουσία προσμίξεων από γενετικά τροποποιημένους σπόρους", έχουν ως εξής:

ΦΥΤΙΚΟ ΕΙΔΟΣ	Σύνολο αναλύσεων	Θετικά δείγματα	% θετικών στο σύνολο των αναλύσεων
Βαμβάκι	496	62	13%
Καλαμπόκι	700	13	2%
Τομάτα για μεταποίηση	26	0	0%
Τεύτλα	34	1	3%
Σόγια	8	2	25%
Ελαιοκράμβη	34	1	3%
ΣΥΝΟΛΟ	1.298	79	6%

Οι έλεγχοι πραγματοποιήθηκαν με την ίδια διαδικασία όπως και τις προηγούμενες χρονιές χωρίς να παρουσιαστούν προβλήματα ούτε κατά τη διενέργεια των δειγματοληψιών ούτε κατά την εκτέλεση των εργαστηριακών εξετάσεων και κοινοποίησης των αποτελεσμάτων στους ενδιαφερόμενους.

Για τις περιπτώσεις σπορομερίδων που δεν πληρούσαν τους όρους της παραπάνω σχετικής ΚΥΑ, πραγματοποιήθηκε απαγόρευση της εμπορίας τους και οι διακινητές προέβησαν ή σε καταστροφή ή σε επανεξαγωγή σε Τρίτη χώρα.

ΣΤ. ΤΟΜΕΑΣ ΕΠΙΘΕΩΡΗΣΗΣ ΑΡΜΟΔΙΩΝ ΑΡΧΩΝ (AUDIT)

1. ΛΕΙΤΟΥΡΓΙΑ ΔΙΕΥΘΥΝΣΗΣ ΚΤΗΝΙΑΤΡΙΚΗΣ ΕΠΙΘΕΩΡΗΣΗΣ ΚΑΙ ΕΛΕΓΧΟΥ

Το πλαίσιο λειτουργίας καθορίζεται από τη νομοθεσία και τις διαδικασίες που εγκρίθηκαν και αποτελούν μέρος του Συστήματος Διαχείρισης Ποιότητας κατά ISO 9001: 2008 και ISO 19011 σύμφωνα με το οποίο η Διεύθυνση Κτηνιατρικής Επιθεώρησης και Ελέγχου επαναπιστοποιήθηκε το Νοέμβριο του 2011.

Στη διάρκεια του 2012 :

Πραγματοποιήθηκε ετήσια ανασκόπηση με σκοπό τον έλεγχο πορείας των στόχων της Διεύθυνσης, καθώς και την υλοποίηση των προληπτικών και διορθωτικών ενεργειών που είχαν προγραμματισθεί από την προηγούμενη ανασκόπηση.

Διεξήχθη η πρώτη ετήσια επιθεώρηση επιτήρησης στο Σύστημα Διαχείρισης Ποιότητας (ΣΔΠ) από τον φορέα πιστοποίησης TUV Hellas στις 11/12/2012 σύμφωνα με τις απαιτήσεις των προτύπων ISO 9001 και 19011.

Πραγματοποιήθηκε εσωτερική επιθεώρηση στο ΣΔΠ της Υπηρεσίας και στο Τμήμα Προστασίας ζώων και Κτηνιατρικών Εφαρμογών στις 7 και 10/12/2012. Τα ευρήματα καταγράφησαν στην Αναφορά της εσωτερικής επιθεώρησης καθώς και στο Ημερολόγιο θεμάτων προς επίλυση.

1.1. Επιθεωρήσεις Διεύθυνσης Κτηνιατρικής Επιθεώρησης & Ελέγχου

Κατά το έτος 2012 :

α) συνολικά πραγματοποιήθηκαν **15** προγραμματισμένες επιθεωρήσεις δράσεων σε Κτηνιατρικές Υπηρεσίες των Κεντρικών και Περιφερειακών Αρμόδιων Αρχών για 4 κτηνιατρικές δράσεις. Οι επιθεωρήσεις διεξήχθησαν βάσει ερωτηματολογίων ανά δράση σύμφωνα με έντυπα της σχετικής διαδικασίας. Κατά τη διάρκεια των επιθεωρήσεων αυτών διαπιστώθηκε και καταγράφηκε ένας αριθμός ευρημάτων. Διατυπώθηκε και προτάθηκε στις υπηρεσίες που επιθεωρήθηκαν ένας ανάλογος αριθμός συστάσεων που περιλαμβάνονται σε αντίστοιχα χρονοδιαγράμματα υλοποίησης διορθωτικών ενεργειών.

β) αξιολογήθηκαν και έκλεισαν **11** επιθεωρήσεις δράσεων που πραγματοποιήθηκαν κατά τη διάρκεια των ετών 2010 και 2011 σε Κτηνιατρικές Υπηρεσίες των Κεντρικών και Περιφερειακών Αρμόδιων Αρχών για 4 κτηνιατρικές δράσεις.

Αναλυτικότερα :

Στην Κεντρική Αρμόδια Αρχή,

αα) προγραμματίστηκαν και υλοποιήθηκαν 4 εσωτερικές επιθεωρήσεις δράσεων

- Δ4 στη ΔΥΖ
- Δ3-3 στην ΚΑΦΕ
- Δ17 και Δ7 στην ΚΔΥ

ββ) αξιολογήθηκαν και έκλεισαν 2 εσωτερικές επιθεωρήσεις δράσεων

- Δ14 στην ΚΑΦΕ
- Δ16 στην ΚΔΥ

Στις Περιφερειακές Αρμόδιες Αρχές,

αα) προγραμματίστηκαν και υλοποιήθηκαν 11 επιθεωρήσεις δράσεων

- Δ4 σε Αιτωλοακαρνανία, Ηράκλειο, Καβάλα
- Δ3-3 σε Κορινθία, Έβρο
- Δ17 σε Πειραιά, Θεσ/νίκη, Καβάλα
- Δ7 σε Ηράκλειο, Θεσ/νίκη, Ηλεία

ββ) αξιολογήθηκαν και έκλεισαν 9 επιθεωρήσεις δράσεων

- Δ4 σε Χανιά, Λάρισα, Θεσ/νίκη
- Δ3-3 σε Δ.Αττική, Αιτωλοακαρνανία
- Δ14 σε Θεσ/νίκη
- Δ16 σε Κορινθία, Λάρισα, Κυκλάδες

Αξιολόγηση και κλείσιμο τακτικών επιθεωρήσεων 2010 και 2011

Τα Τμήματα της Διεύθυνσης Κτηνιατρικής Επιθεώρησης και Ελέγχου πραγματοποίησαν διαδικασίες παρακολούθησης σχετικά με την υλοποίηση διορθωτικών ενεργειών που προτάθηκαν κατόπιν διατύπωσης συστάσεων μετά τη διενέργεια επιθεωρήσεων στη διάρκεια των ετών 2010 και 2011.

Μετά την παρακολούθηση υλοποίησης διορθωτικών ενεργειών και τη σχετική αξιολόγηση προκύπτουν τα παρακάτω στοιχεία ανά δράση που εξετάστηκε :

Εσωτερικές Επιθεωρήσεις στις Διευθύνσεις της Γενικής Διεύθυνσης Κτηνιατρικής

- Σύστημα επισήμου ελέγχου για την εμπορία και διάθεση κτηνιατρικών φαρμάκων (Δ14)

Διαπιστώθηκαν 5 μη συμμορφώσεις για τις οποίες έγιναν οι απαραίτητες συστάσεις, και έκλεισαν όλες κατά τρόπο αποδεκτό. Η επιθεώρηση έκλεισε ως Ικανοποιητική.

- Σύστημα επισήμου ελέγχου κόκκινου κρέατος

Διαπιστώθηκαν 23 μη συμμορφώσεις για τις οποίες έγιναν οι απαραίτητες συστάσεις. Έκλεισαν οι 15 κατά τρόπο αποδεκτό και οι 8 κατά τρόπο μη αποδεκτό. Η επιθεώρηση έκλεισε ως Μη Ικανοποιητική.

Επιθεωρήσεις σε Περιφερειακές Κτηνιατρικές Υπηρεσίες

- Σύστημα επισήμου ελέγχου για την εμπορία και διάθεση κτηνιατρικών φαρμάκων (Δ14)

Από μία (1) επιθεώρηση διαπιστώθηκαν 10 μη συμμορφώσεις για τις οποίες έγιναν οι απαραίτητες συστάσεις, και έκλεισαν όλες κατά τρόπο αποδεκτό. Η επιθεώρηση έκλεισε ως Ικανοποιητική.

- Σύστημα επισήμου ελέγχου κόκκινου κρέατος (Δ16)

Σε σύνολο τριών (3) επιθεωρήσεων, διαπιστώθηκαν 46 μη συμμορφώσεις για τις οποίες έγιναν οι απαραίτητες συστάσεις, εκ των οποίων 23 έκλεισαν κατά τρόπο αποδεκτό και 23 κατά τρόπο μη αποδεκτό. Έκλεισαν και οι τρεις ως Μη ικανοποιητικές.

- Πρόγραμμα μελιταίου πυρετού (Δ4)

Σε τρεις (3) επιθεωρήσεις, διαπιστώθηκαν 40 μη συμμορφώσεις για τις οποίες έγιναν οι απαραίτητες συστάσεις, εκ των οποίων 23 έκλεισαν κατά τρόπο αποδεκτό και 17 κατά τρόπο μη αποδεκτό. Η μία επιθεώρηση έκλεισε ως Ικανοποιητική και οι υπόλοιπες δύο επιθεωρήσεις έκλεισαν ως Μη Ικανοποιητικές.

- Προστασία των ζώων στις εκτροφές (Δ3.3)

Σε δύο (2) επιθεωρήσεις, διαπιστώθηκαν 41 μη συμμορφώσεις για τις οποίες έγιναν οι απαραίτητες συστάσεις, εκ των οποίων 14 έκλεισαν κατά τρόπο αποδεκτό και 27 κατά τρόπο μη αποδεκτό. Η μία επιθεώρηση έκλεισε ως Ικανοποιητική και η άλλη έκλεισε ως Μη Ικανοποιητική.

Από την αξιολόγηση των στοιχείων της Δ/σης συμπεραίνεται ότι σε σύνολο 11 επιθεωρήσεων του 2010 και 2011, οι οποίες έκλεισαν στη διάρκεια του 2012 για 4 συνολικά κτηνιατρικές δράσεις, εντοπίστηκαν 165 μη συμμορφώσεις, για τις οποίες υλοποιήθηκαν διορθωτικές ενέργειες που αξιολογήθηκαν ως αποδεκτές οι 90 και ως μη αποδεκτές οι 75. Επίσης εκ των 11 επιθεωρήσεων, οι 4 αξιολογήθηκαν ως Ικανοποιητικές και 7 ως Μη Ικανοποιητικές.

Μετά τη λήξη των διαδικασιών παρακολούθησης διορθωτικών ενεργειών για κάθε μια επιθεώρηση και ανάλογα με την αξιολόγηση των Υπηρεσιών, που επιθεωρήθηκαν, συντάχθηκε ένας αριθμός Ενημερωτικών Σημειωμάτων προς τη Γενική Διεύθυνση Κτηνιατρικής και στις Διευθύνσεις αυτής, ως κεντρικές αρμόδιες αρχές, στα οποία επισημάνθηκαν τα σημεία εκείνα τα οποία αντιμετωπίστηκαν κατά τρόπο μη αποδεκτό ή δεν αντιμετωπίστηκαν καθόλου από τις Υπηρεσίες που επιθεωρήθηκαν. Επιπλέον σε όλες τις περιπτώσεις που οι επιθεωρήσεις των Περιφερειακών Κτηνιατρικών Υπηρεσιών αξιολογήθηκαν ότι κατέληξαν μη ικανοποιητικά, συντάχθηκε και διαβιβάσθηκε έγγραφο προς τους Περιφερειάρχες, τους Γενικούς Γραμματείς των Περιφερειών αλλά και τον Υπουργό και Υφυπουργό Αγροτικής Ανάπτυξης και Τροφίμων καθώς και τους Γενικούς Γραμματείς. Στις περιπτώσεις που οι επιθεωρήσεις των Διευθύνσεων της Γενικής Διεύθυνσης Κτηνιατρικής αξιολογήθηκαν ως μη ικανοποιητικές, συντάχθηκαν και διαβιβάσθηκαν στον Προϊστάμενο της Γενικής Διεύθυνσης Κτηνιατρικής σχετικά λεπτομερή Ενημερωτικά Σημειώματα.

1.2. Διερεύνηση καταγγελιών / Έκτακτοι έλεγχοι

Στη διάρκεια του 2012, διερευνήθηκαν 5 περιπτώσεις καταγγελιών (μία για παράνομη εκτροφή, μία για παράνομη σφαγή ζώων, δύο για παράνομη διακίνηση ΖΔΜ και μία που αφορούσε εισαγωγές από το ΣΥΚΕ Ευζώνων), για τις οποίες έγιναν οι απαραίτητες ενέργειες/έγγραφα.

1.3. Επιθεωρήσεις FVO

Από τις επιθεωρήσεις του FVO έχουν προκύψει ορισμένα συμπεράσματα και έχουν διατυπωθεί ορισμένες συστάσεις για τις οποίες η παρακολούθηση των διορθωτικών ενεργειών αποτελούν και θα αποτελέσουν ένα τμήμα της παρακολούθησης των διορθωτικών ενεργειών στα πλαίσια των τακτικών επιθεωρήσεων της Διεύθυνσης.

Πίνακας 1

Επιθεωρούμενες κτηνιατρικές δράσεις κατά τη διάρκεια των ετών 2007-2012

ΤΟΜΕΑΣ	ΕΠΙΘΕΩΡΟΥΜΕΝΗ ΔΡΑΣΗ	2007	2008	2009	2010	2011	2012
Υγεία ζώων	Σήμανση και καταγραφή	x					
	Μελιταίος πυρετός	x	x	x		x	x
	Καταρροϊκός πυρετός		x	x			
	ΜΣΕ	x	x				
	Σαλμονελλώσεις				x		
	Κτηνιατρικό φάρμακο				x	x	
Προστασία ζώων	κατά τη μεταφορά και σφαγή	x	x	x			
	στις εκτροφές		x	x		x	x
Εισαγωγές ζώντων ζώων και τροφίμων ζωικής προέλευσης		x					
Δημόσια Υγεία	Σφαγεία	x					
	Ζωικά υποπροϊόντα	x					x
	Τεμαχιστήρια		x				
	Ψυκτικές αποθήκες		x				
	Ε.Π.Ε.Κ.			x			
	Κόκκινο κρέας				x	x	
	Ζώντα δίθυρα μαλάκια						x

Πίνακας 2**Επιθεωρήσεις** ανά κτηνιατρική δράση κατά τη διάρκεια των ετών 2007-2012

ΤΟΜΕΑΣ	ΕΠΙΘΕΩΡΟΥΜΕΝΗ ΔΡΑΣΗ	2007	2008	2009	2010	2011	2012
Υγεία ζώων	Σήμανση και καταγραφή	2					
	Μελιταίος πυρετός	2	2	2		4	3
	Καταρροϊκός πυρετός		2	3			
	ΜΣΕ	2	4				
	Σαλμονελλώσεις				5		
	Κτηνιατρικό φάρμακο				4	2	
Προστασία ζώων	κατά τη μεταφορά και σφαγή	6	3	2			
	στις εκτροφές		2	2		3	2
Εισαγωγές ζώντων ζώων και τροφίμων ζωικής προέλευσης		2					
Δημόσια Υγεία	Σφαγεία	5					
	Ζωικά υποπροϊόντα	5					4
	Τεμαχιστήρια		5				
	Ψυκτικές αποθήκες		5				
	Ε.Π.Ε.Κ.			5			
	Κόκκινο κρέας				5	4	
	Ζώντα δίθυρα μαλάκια						4
ΣΥΝΟΛΟ		24	23	14	14	13	13

Πίνακας 3**Αξιολόγηση** επιθεωρήσεων 2010-2011

ΤΟΜΕΑΣ	Επιθεωρούμενη δράση	Αριθμός επιθεωρήσεων	ΑΞΙΟΛΟΓΗΣΗ ΕΠΙΘΕΩΡΗΣΕΩΝ		Συστάσεις	ΔΙΟΡΘΩΤΙΚΕΣ ΕΝΕΡΓΕΙΕΣ		Συμμόρφωση %
			Ικανοποιητική	Μη Ικανοποιητική		Αποδεκτή	Μη Αποδεκτή	
Υγεία ζώων	Μελιταίος	3	1	2	40	23	17	57%
Προστασία ζώων	Κτηνιατρικό φάρμακο	2	2	-	15	15	-	100%
	Προστασία στις εκτροφές	2	1	1	41	14	27	34%
Δημόσια Υγεία	Κόκκινο κρέας	4	-	4	69	38	31	55%
ΣΥΝΟΛΟ		11	4	7	165	90	75	54%

1.4. Γενικά Συμπεράσματα

Συμπερασματικά μπορούν να διατυπωθούν τα εξής :

Ο στρατηγικός στόχος που υπηρετεί η ΔΚΕΕ είναι κατ' ουσία ο στρατηγικός στόχος του ΥΠΑΑΤ και της ΓΔΚ δηλαδή η προάσπιση της ασφάλειας των τροφίμων ζωικής προέλευσης και η προστασία της υγείας και της καλής διαβίωσης των ζώων. Υπηρετώντας αυτό το γενικό στόχο αλλά και τους ειδικούς στόχους των διαφόρων κτηνιατρικών δράσεων, όπως αυτοί οφείλουν να καθορίζονται

μέσα από τον επιμερισμό του γενικού στόχου, η ΔΚΕΕ έθεσε και κάλυψε τους στόχους της στο σύνολό τους για το έτος 2012.

Διεκπεραίωση τακτικών επιθεωρήσεων 2012

Η ΔΚΕΕ πραγματοποίησε **15** συνολικά προγραμματισμένες επιθεωρήσεις δράσεων για 4 κτηνιατρικές δράσεις

Αξιολόγηση και κλείσιμο των επιθεωρήσεων του 2010-2011

Η ΔΚΕΕ πραγματοποίησε αξιολογήσεις **11** επιθεωρήσεων δράσεων του 2010 και 2011 για 4 κτηνιατρικές δράσεις

Διερεύνηση καταγγελιών

Διερευνήθηκαν **5** περιπτώσεις καταγγελιών για τις οποίες έγιναν οι απαραίτητες ενέργειες/έγγραφα.

Συμμετοχή σε αποστολές του FVO

Η ΔΚΕΕ συμμετείχε σε **3** αποστολές του FVO.

2. ΤΟΜΕΑΣ ΒΙΟΛΟΓΙΚΩΝ ΠΡΟΙΟΝΤΩΝ

Στα πλαίσια των εσωτερικών ελέγχων (άρθρο 4, παράγραφος 6 του Καν. 882/2004) και σύμφωνα με τον Καν. 834/07 και την ΚΥΑ αριθμ. 245090/31-01-2006 (ΦΕΚ 157 Β'), πραγματοποιήθηκαν :

- α) Από τη Δ/ση Βιολογικής Γεωργίας ως αρμόδια αρχή (αρχή εποπτείας του συστήματος ελέγχου) διοικητικοί έλεγχοι σε 5 εγκεκριμένους φορείς ελέγχου (ιδιωτικοί Οργανισμοί Ελέγχου και Πιστοποίησης βιολογικών προϊόντων (ΟΕΠ) και δεν βρέθηκαν κύριες μη συμμορφώσεις.
- β) Από τον ΕΛΓΟ «ΔΗΜΗΤΡΑ» (πρώην ΟΠΕΓΕΠ) ως αρμόδια αρχή (αρχή επίβλεψης των ΟΕ&Π)
 1. Στους ΟΕ & Π, σύμφωνα με το Πρόγραμμα Επιθεωρήσεων που περιελάμβανε τα εξής αντικείμενα:
 - Έλεγχο της εφαρμογής διορθωτικών ενεργειών για τα ευρήματα που διαπιστώθηκαν κατά την προηγούμενη επιθεώρηση.
 - Διαδικασίες αίτησης ένταξης, επιθεώρησης διαχείρισης μη συμμορφώσεων, κυρώσεων , παραπάνω, ενστάσεων και διαφορών.
 - Όροι και διαδικασίες για τη χορήγηση, τη διατήρηση, την επέκταση , την αναστολή και την ανάκληση της πιστοποίησης
 - Τεκμηρίωση και έλεγχος αρχείων.
 2. Στους επιχειρηματίες :
 - Στα πλαίσια της επίβλεψης των ΟΕ&Π
 - Αιφνιδιαστικούς ελέγχους για διερεύνηση καταγγελιών.

ΣΥΣΤΗΜΑ ΕΓΚΑΙΡΗΣ ΠΡΟΕΙΔΟΠΟΙΗΣΗΣ ΓΙΑ ΤΑ ΤΡΟΦΙΜΑ ΚΑΙ ΤΙΣ ΖΩΟΤΡΟΦΕΣ – RASFF

Κατά το 2012, ο ΕΦΕΤ και συγκεκριμένα το Τμήμα Άμεσης Αντιμετώπισης Κινδύνων διαχειρίστηκε 316 υποθέσεις μη ασφαλών τροφίμων/ζωοτροφών. Συγκεκριμένα:

- 146 κοινοποιήσεις σε σχέση με τα τρόφιμα ή τις ζωοτροφές που ενέπλεκαν την Ελλάδα για πρώτη φορά (είτε απεστάλησαν από την Ελλάδα είτε αφορούσαν στην Ελλάδα).
- 170 συμπληρωματικές κοινοποιήσεις, που είτε απεστάλησαν από την Ελλάδα είτε από άλλα κράτη μέλη και στις οποίες έπρεπε να προβεί σε επιπλέον ενέργειες η Ελλάδα

Από τις 146 κοινοποιήσεις που ενεπλάκη η Ελλάδα για πρώτη φορά οι:

- 13 κοινοποιήσεις αφορούσαν σε ζωοτροφές, αρμοδιότητας Δ/νσης Εισροών Ζωοτροφών του ΥΠΑΑΤ, οι οποίες κατηγοριοποιούνται ως εξής:
 - 3 Alert Notifications,
 - 3 Information Notifications for follow up,
 - 2 Information Notifications for attention και
 - 5 border rejection Notifications
- 11 κοινοποιήσεις αφορούσαν σε τρόφιμα ειδικής διατροφής, αρμοδιότητας ΕΟΦ, που κατηγοριοποιούνται ως εξής:
 - 10 Alert Notifications και
 - 1 Information Notification for attention
- 122 κοινοποιήσεις σε σχέση με τα τρόφιμα και τα υλικά που αναμένεται να έρθουν σε επαφή με τρόφιμα που κατηγοριοποιούνται ως εξής:
 - 39 Alert Notifications που αφορούσαν στους παρακάτω κινδύνους:
 - Αλλεργιογόνα (7 περιπτώσεις)
 - Βαρέα μέταλλα (5 περιπτώσεις)
 - Μυκοτοξίνες (2 περιπτώσεις)
 - Λανθασμένη συσκευασία (2 περιπτώσεις)
 - Μετανάστευση (5 περιπτώσεις)
 - Παθογόνοι μικροοργανισμοί (15 περιπτώσεις)
 - Πολυκυκλικοί αρωματικοί υδρογονάνθρακες (PAHs) (2 περιπτώσεις)
 - Ελλιπή στοιχεία (1 περίπτωση)
 - Υπολείμματα φυτοφαρμάκων (1 περίπτωση)
 - 22 Information Notifications for follow up, εκ των οποίων η μία απορρίφθηκε από την Ευρωπαϊκή Επιτροπή και αφορούσαν στους παρακάτω κινδύνους:
 - Αλλεργιογόνα (1 περίπτωση)
 - Βαρέα μέταλλα (1 περίπτωση)
 - Μετανάστευση (3 περιπτώσεις)
 - Παθογόνοι μικροοργανισμοί (4 περιπτώσεις)
 - Ξένα σώματα (7 περιπτώσεις)

- Μη εγκεκριμένη ακτινοβολήση (2περιπτώσεις)
- Παράσιτα (1 περίπτωση)
- Πρόσθετα /χρωστικές τροφίμων (2 περιπτώσεις)
- 17 Information Notifications for attention που αφορούσαν στους παρακάτω κινδύνους:
 - Επισήμανση (1 περίπτωση)
 - Μετανάστευση (2 περιπτώσεις)
 - Βαρέα Μέταλλα (1 περίπτωση)
 - Ξένα σώματα (2 περιπτώσεις)
 - Παθογόνοι μικροοργανισμοί (3 περιπτώσεις)
 - Πρόσθετα/ χρωστικές τροφίμων (3 περιπτώσεις)
 - Μη εγκεκριμένη ακτινοβολήση (2 περιπτώσεις)
 - Υπολείμματα φυτοφαρμάκων (1 περίπτωση)
 - Κατάλοιπα κτηνιατρικών φαρμάκων (1 περίπτωση)
 - Απάτη (1 περίπτωση)
- 37 Border Rejection Notifications, εκ των οποίων οι δύο απορρίφθηκαν από την Ευρωπαϊκή Επιτροπή που αφορούσαν στους παρακάτω κινδύνους:
 - Απαγόρευση λόγω ελλিপών στοιχείων (3 περιπτώσεις)
 - Μετανάστευση (2 περιπτώσεις)
 - Μυκοτοξίνες (7 περιπτώσεις)
 - Ξένα σώματα (1 περίπτωση)
 - Παθογόνοι μικροοργανισμοί (8 περιπτώσεις)
 - Πρόσθετα/χρωστικές τροφίμων (7 περιπτώσεις)
 - Υπολείμματα φυτοφαρμάκων (1 περίπτωση)
 - Βαρέα μέταλλα (1 περίπτωση)
 - Παράσιτα (1 περίπτωση)
 - Αλλοίωση οργανοληπτικών χαρακτηριστικών (1 περίπτωση)
 - Επισήμανση (1 περίπτωση)
 - Βιομηχανικοί ρυπαντές (1 περίπτωση)
 - Μη διατήρηση ψυκτικής αλυσίδας (1 περίπτωση)
- 7 News Notifications

Η Ελλάδα απέστειλε 67 αρχικές κοινοποιήσεις που κατηγοριοποιούνται ως εξής:

- 4 Alert Notifications που αφορούσαν στους παρακάτω κινδύνους:
 - Αλλεργιογόνα (3 περιπτώσεις)
 - Πολυκυκλικούς Αρωματικούς Υδρογονάνθρακες (PAHs) (1 περίπτωση)
- 11 Information Notifications for follow up που αφορούσαν στους παρακάτω κινδύνους:
 - Βαρέα μέταλλα (1 περίπτωση)

- Ξένα σώματα (5 περιπτώσεις)
 - Παθογόνοι μικροοργανισμοί (1 περίπτωση)
 - Μη παθογόνοι μικροοργανισμοί (2 περιπτώσεις)
 - Πρόσθετα /χρωστικές τροφίμων (2 περιπτώσεις)
- 11 Information Notifications for attention που αφορούσαν στους παρακάτω κινδύνους:
- Επισήμανση (1 περίπτωση)
 - Κατάλοιπα κτηνιατρικών φαρμάκων (1 περίπτωση)
 - Βαρέα μέταλλα (1 περίπτωση)
 - Μετανάστευση (1 περίπτωση)
 - Ξένα σώματα (1 περίπτωση)
 - Παθογόνοι μικροοργανισμοί (2 περιπτώσεις)
 - Πρόσθετα/χρωστικές τροφίμων (3 περιπτώσεις)
 - Υπολείμματα φυτοφαρμάκων (1 περίπτωση)
- 1 News Notification που αφορούσε σε:
- Βιομηχανικό ρυπαντή (χλωροφαινόλη)
- 40 Border Rejection Notifications που αφορούσαν στους παρακάτω κινδύνους:
- Απαγόρευση λόγω ελλειπών στοιχείων (3 περιπτώσεις)
 - Μετανάστευση (2 περιπτώσεις)
 - Μυκοτοξίνες (7 περιπτώσεις)
 - Ξένα σώματα (1 περίπτωση)
 - Παθογόνοι μικροοργανισμοί (13 περιπτώσεις)
 - Πρόσθετα/χρωστικές τροφίμων (7 περιπτώσεις)
 - Υπολείμματα φυτοφαρμάκων (1 περίπτωση)
 - Βαρέα μέταλλα (1 περίπτωση)
 - Παράσιτα (1 περίπτωση)
 - Αλλοίωση οργανοληπτικών χαρακτηριστικών (1 περίπτωση)
 - Επισήμανση (1 περίπτωση)
 - Βιομηχανικοί ρυπαντές (1 περίπτωση)
 - Ρήξη ψυκτικής αλυσίδας (1 περίπτωση)