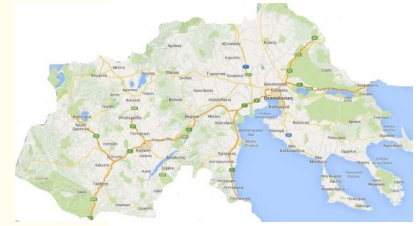




ΓΕΩΡΓΙΚΕΣ
ΠΡΟΕΙΔΟΠΟΙΗΣΕΙΣ
ΘΕΣΣΑΛΟΝΙΚΗΣ



Πληροφορίες: Δρ. Αθανασιάδης Κωνσταντίνος
Αλεξίου Συμέλα – Μπογδάνος Δημήτριος

Το παρόν δελτίο εκδίδεται μόνο ηλεκτρονικά.
Μπορείτε να προβείτε στην αξιολόγηση του παρόντος Δελτίου, πατώντας [εδώ](#)

Νο 2/13 Φεβρουαρίου 2025

ΤΕΧΝΙΚΟ ΔΕΛΤΙΟ:

ΕΞΩΑΣΚΟΣ ΡΟΔΑΚΙΝΙΑΣ
(*Taphrina deformans* (Berk.) Tul. var. *persicae*)

- Ο Εξώασκος προσβάλλει κυρίως τα φύλλα, δευτερευόντως τους καρπούς και σπανίως τους βλαστούς και τα άνθη. Τα πρώτα συμπτώματα εμφανίζονται με την έκπτυξη των φύλλων, νωρίς την άνοιξη. Το έλασμα των προσβεβλημένων φύλλων λόγω υπερπλασίας και υπερτροφίας παρουσιάζει τοπική ή ολική πάχυνση, κατσάρωμα και τελικά έντονη παραμόρφωση, ενώ το κεντρικό νεύρο διογκώνεται ελαφρώς. Αρχικά, το έλασμα γίνεται χλωρωτικό και αργότερα μεταχρωματίζεται σε κόκκινο ή με ιώδεις αποχρώσεις, ενώ καθώς η χλωροφύλλη εξαφανίζεται γίνεται κίτρινο ή κιτρινογκρί με βελουδίνη όψη. Τελικά, τα φύλλα γίνονται καστανά, μαραίνονται, ξηραίνονται και πέφτουν. Έντονη προσβολή οδηγεί σε έντονη φυλλόπτωση, με αποτέλεσμα την έκπτυξη νέου φυλλώματος που οδηγεί σε στην εξασθένηση του δέντρου και σε σοβαρή καρπόπτωση. Οι προσβεβλημένοι καρποί που παραμένουν στο δέντρο παρουσιάζουν τοπικές κιτρινοπράσινες ή ερυθρές διογκώσεις.





Προσβολή από Εξώασκο.

- Σε ορισμένες περιοχές, στο νομό Πέλλας και Ημαθίας, εντοπίστηκαν πρώιμες ποικιλίες, σε μικρό ποσοστό, να βρίσκονται στην έναρξη του σταδίου C, ενώ στις περισσότερες περιοχές οι ποικιλίες βρίσκονται στο στάδιο της διόγκωσης των οφθαλμών.

Στάδια ΡΟΔΑΚΙΝΙΑΣ



A (νωρίς)
Κοιμώμενος οφθαλμός



B (ιδανικό)
Διόγκωση οφθαλμών

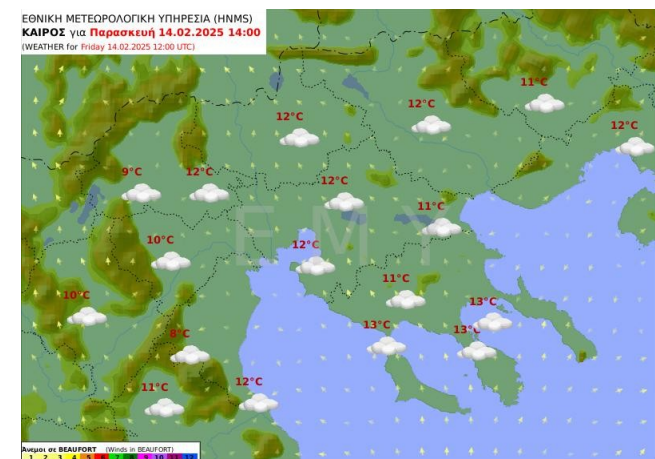


έναρξη C (οριακά)
Εμφάνιση κάλυκα

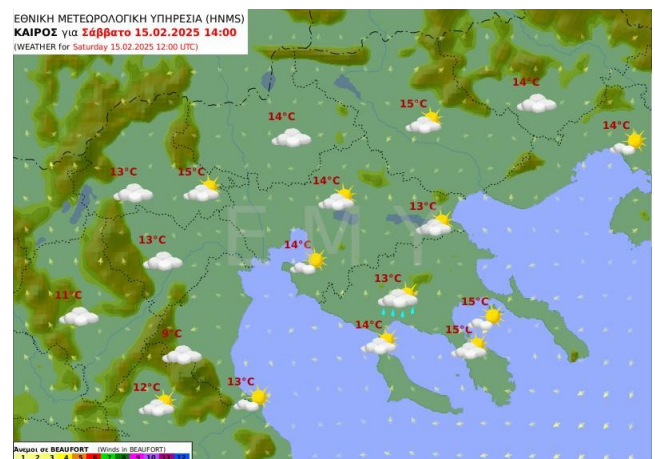


C (αργά)
το πρώτο φύλλο προβάλλει ανάμεσα στα
λέπια και φαίνεται από πλάγια

- Οι πρωτογενείς μολύνσεις γίνονται από το στάδιο της έκπτυξης των νεαρών φύλλων (από Β έως και C) με σταγόνα νερού (βροχή ή πολύ υψηλή υγρασία τουλάχιστον για 2-3 ημέρες), σε θερμοκρασία 10-20°C. Κάτω από 7°C ο μύκητας δεν αναπτύσσεται.
 - Συνιστάται επιμελής έλεγχος των ποικιλιών για διαπίστωση της διόγκωσης των οφθαλμών, με στόχο να γίνει επέμβαση στο στάδιο αυτό και οπωσδήποτε πριν φανεί πράσινη βλάστηση. Η επέμβαση κρίνεται απαραίτητη εάν είχαν παρατηρηθεί συμπτώματα τις δύο προηγούμενες χρονιές (τα σπόρια διατηρούν την βλαστική τους ικανότητα και πέρα από δύο χρόνια). Η επέμβαση αυτή αποβλέπει στην νέκρωση των διεσπαρμένων επάνω στα δέντρα ασκοσπορίων και βλαστοσπορίων.
 - Σε αγροκτήματα που καλλιεργούνται ταυτόχρονα ποικιλίες διαφορετικής πρωιμότητας, ο πρώτος ψεκασμός να γίνει κοντά στο στάδιο «B» της πρωιμότερης ποικιλίας και να επαναληφθεί όταν οι οψιμότερες ποικιλίες φτάσουν στο κατάλληλο στάδιο επέμβασης. Δεύτερη εφαρμογή μπορεί να απαιτηθεί εάν παραταθεί η διάρκεια της διόγκωσης των οφθαλμών.
 - Η επέμβαση αυτή καταπολεμά αποτελεσματικά και το KOPYNEO (*Stigminacarpophila* (LIV.) M.B. Ellis). Στη ροδακινιά προσβάλλονται κυρίως οι βλαστοί και οι οφθαλμοί, όπου εμφανίζονται μικρές κοκκινωπές κηλίδες.
-
- Σύμφωνα με την Ε.Μ.Υ., σε όλες τις περιοχές τις επόμενες ημέρες προβλέπεται άστατος καιρός, με διακυμάνσεις στη θερμοκρασία και υψηλή σχετική υγρασία (εικόνα 1). Η επέμβαση να πραγματοποιηθεί όταν το επιτρέψουν οι καιρικές συνθήκες.



Εικόνα 1.



Εικόνα 2.

Πηγή: EMY: http://oldportal.emy.gr/emv/el/forecast/forecast_regions?date=2025-02-13&valid=2025-02-15%2012:00:00®ion=CMC

- Για την επιλογή του κατάλληλου Φυτοπροστατευτικού Προϊόντος μπορείτε να επισκεφτείτε την ιστοσελίδα του ΥΠΑΑΤ στο ακόλουθο link, επιλέγοντας: ΚΑΤΑΛΟΓΟΣ ΦΥΤΟΠΡΟΣΤΑΤΕΥΤΙΚΩΝ ΠΡΟΪΟΝΤΩΝ ΚΑΤΑ ΚΑΛΛΙΕΡΓΕΙΑ ΚΑΙ ΠΑΘΟΓΟΝΟ → Καλλιέργεια (ΠΥΡΗΝΟΚΑΡΠΙΑ/ΡΟΔΑΚΙΝΙΑ) → Παθογόνο (*Taphrina deformans*): <https://1click.minagric.gr/oneClickUI/frmFytoPro.zul>
- **Κατά την επιλογή του Φυτοπροστατευτικού Προϊόντος, να δοθεί ιδιαίτερη προσοχή στον τρόπο και χρόνο εφαρμογής.**
- *Χρησιμοποιείτε εγκεκριμένα Φυτοπροστατευτικά Προϊόντα, για τα οποία έχει εκδοθεί άδεια κυκλοφορίας από το Υπουργείο Αγροτικής Ανάπτυξης και Τροφίμων.*
- *Να τηρείτε πιστά τις οδηγίες της ετικέτας των Φυτοπροστατευτικών Προϊόντων και να λαμβάνεται τα απαραίτητα μέτρα προστασίας του χρήστη.*
- *Τα κενά μέσα συσκευασίας (σακίδια, σακούλες) μαζί με τα κουτιά, αφού καταστραφούν προηγουμένως με σκίσιμο, για τη διασφάλιση της μη περαιτέρω χρήσης, εναποτίθενται όλα σε σημεία συλλογής για ανακύκλωση ή ανάκτηση ενέργειας.*

Δρ. Σταματοπούλου Μαρίνα
Γεωπόνος

Για οποιαδήποτε πληροφορία, μπορείτε να επικοινωνείτε μαζί μας στο 2310476661 και στο email: agricwarningsthe@gmail.com, Γραφείο Γεωργικών Προειδοποιήσεων.

[Τα Δελτία Γεωργικών Προειδοποιήσεων της Υπηρεσίας μας αναρτώνται στην ιστοσελίδα του ΥΠΑΑΤ](#)

Τα Δελτία Γεωργικών Προειδοποιήσεων της Υπηρεσίας μας αποστέλλονται στο e-mail κάθε ενδιαφερόμενου. Μπορείτε να προβείτε στην αξιολόγηση του παρόντος Δελτίου, καθώς και να υποβάλετε τις δικές σας προτάσεις πατώντας [εδώ](#).

Τα Δελτία Γεωργικών Προειδοποιήσεων της υπηρεσίας μας είναι πλέον διαθέσιμα και από την εφαρμογή του ΥΠΑΑΤ: *i-AGRIC*.

