

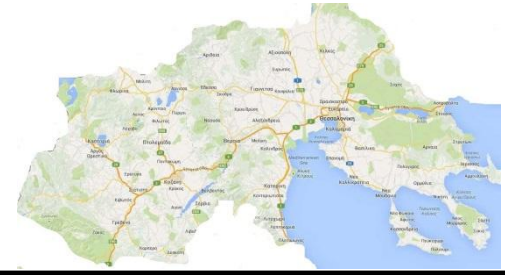
# ΓΕΩΡΓΙΚΕΣ ΠΡΟΕΙΔΟΠΟΙΗΣΕΙΣ

## ΤΕΧΝΙΚΟ ΔΕΛΤΙΟ

### ΠΕΡΙΟΧΗ ΚΕΝΤΡΙΚΗΣ – ΔΥΤΙΚΗΣ ΜΑΚΕΔΟΝΙΑΣ

ΥΠΟΥΡΓΕΙΟ ΑΓΡΟΤΙΚΗΣ ΑΝΑΠΤΥΞΗΣ ΚΑΙ ΤΡΟΦΙΜΩΝ  
ΔΙΕΥΘΥΝΣΗ ΠΟΙΟΤΗΤΑΣ ΚΑΙ ΑΣΦΑΛΕΙΑΣ ΤΡΟΦΙΜΩΝ  
ΠΕΡΙΦΕΡΕΙΑΚΟ ΚΕΝΤΡΟ ΠΡΟΣΤΑΣΙΑΣ ΦΥΤΩΝ, ΠΟΙΟΤΙΚΟΥ  
ΚΑΙ ΦΥΤΟΥΓΕΙΟΝΟΜΙΚΟΥ ΕΛΕΓΧΟΥ ΘΕΣΣΑΛΟΝΙΚΗΣ

Ταχ. Δ/ση: Τ.Κ. 57001 ΘΕΡΜΗ, Τ.Θ. 60436  
Τηλ.: 2310476662, Fax: 2310476663  
Email: pkrfpet1@otenet.gr



Πληροφορίες: Δρ. Αθανασιάδης Κωνσταντίνος  
Αλεξίου Συμέλα – Μπογδάνος Δημήτριος

Το παρόν δελτίο εκδίδεται μόνο ηλεκτρονικά.  
Μπορείτε να προβείτε στην αξιολόγηση του παρόντος Δελτίου,  
πατώντας [εδώ](#).

**No 29/17 Μαΐου 2024**

## ΙΣΧΥΕΙ ΓΙΑ ΟΛΕΣ ΤΙΣ ΠΕΡΙΟΧΕΣ

### ΠΕΡΟΝΟΣΠΟΡΟΣ ΑΜΠΕΛΙΟΥ

(*Plasmopara viticola* Berk. & Curt., Berl. & De Toni)

- Σε αρκετές περιοχές, οι βροχοπτώσεις των τελευταίων ημερών σε συνδυασμό με τις αντίστοιχες θερμοκρασίες ευνοούν την εκδήλωση της ασθένειας. Συνιστάται επέμβαση στις περιοχές αυτές. Σύμφωνα με την ΕΜΥ, προβλέπεται γενικά αίθριος καιρός τις επόμενες ημέρες (Εικόνα 1), ενώ οι περισσότερες ποικιλίες βρίσκονται σε ευαίσθητο στάδιο.
- Αρχικά συμπτώματα μολύνσεων («λαδιές») εμφανίστηκαν σποραδικά σε εστίες. Περισσότερα και εντονότερα συμπτώματα προβλέπεται να εμφανιστούν τις επόμενες ημέρες.


**Η επέμβαση κρίνεται απαραίτητη εάν διαπιστωθεί η πρώτη ένδειξη συμπτωμάτων, δηλαδή κηλίδες λαδιού ή επάνθιση.**



Κηλίδες λαδιού στην πάνω επιφάνεια του φύλλου



Επάνθιση (καρποφορία του μύκητα) στην κάτω επιφάνεια του φύλλου



Επάνθιση (καρποφορία του μύκητα) στην κάτω επιφάνεια του φύλλου

- Ελέγξτε μία εβδομάδα μετά την επέμβαση για να δείτε εάν σταμάτησε η ανάπτυξη του μύκητα. Καιρός δροσερός, υγρός και ομιχλώδης διατηρεί την ασθένεια. Καλλιεργητικά μέτρα που βελτιώνουν την κυκλοφορία του αέρα μέσα στον αμπελώνα και συντελούν στο ταχύτερο στέγνωμα των φυτών από τη βροχή ή τη δροσιά, συμβάλουν καθοριστικά στον περιορισμό της σοβαρότητας της ασθένειας.

### **ΩΪΔΙΟ ΑΜΠΕΛΙΟΥ** (*Uncinula necator* Schwein Burrill)

- Οι καιρικές συνθήκες των τελευταίων ημερών δημιούργησαν ευνοϊκό περιβάλλον ανάπτυξης του ωιδίου σε όλες τις περιοχές. Επίσης, οι περισσότερες ποικιλίες βρίσκονται σε ευαίσθητο στάδιο. Συνιστάται η συνέχιση της προστασίας της καλλιέργειας με προστατευτικά – θεραπευτικά μυκητοκτόνα.
- Συστήνεται στους αμπελουργούς να επισκοπούν τον αμπελώνα τουλάχιστον μία φορά την εβδομάδα και να ελέγχουν φύλλα και βότρες. Καταμετρείστε και καταγράψετε τον συνολικό αριθμό θέσεων προσβολής, το ποσοστό των προσβεβλημένων πρέμων και μια περισσότερο υποκειμενική παρατήρηση της έντασης της προσβολής.
- Η επέμβαση κρίνεται απαραίτητη όταν διαπιστωθεί αύξηση του ποσοστού των προσβεβλημένων πρέμων πάνω από 10%, με ταυτόχρονη ύπαρξη τουλάχιστον 20 θέσεων προσβολής.

Ελέγξτε μία εβδομάδα μετά την επέμβαση για να διαπιστώσετε εάν σταμάτησε η ανάπτυξη του μύκητα.



Ίχνη (ελάχιστες κηλίδες προσβολής ή κανένα σύμπτωμα, ούτε μυκήλιο ούτε ορατή καρποφορία του μύκητα, μόνο ένα μικρό κατσάρωμα του ελάσματος)



Μέτρια (εμφανείς αρκετές κηλίδες προσβολής, συνήθως περιορισμένες σε διάμετρο 2-5 εκατ)

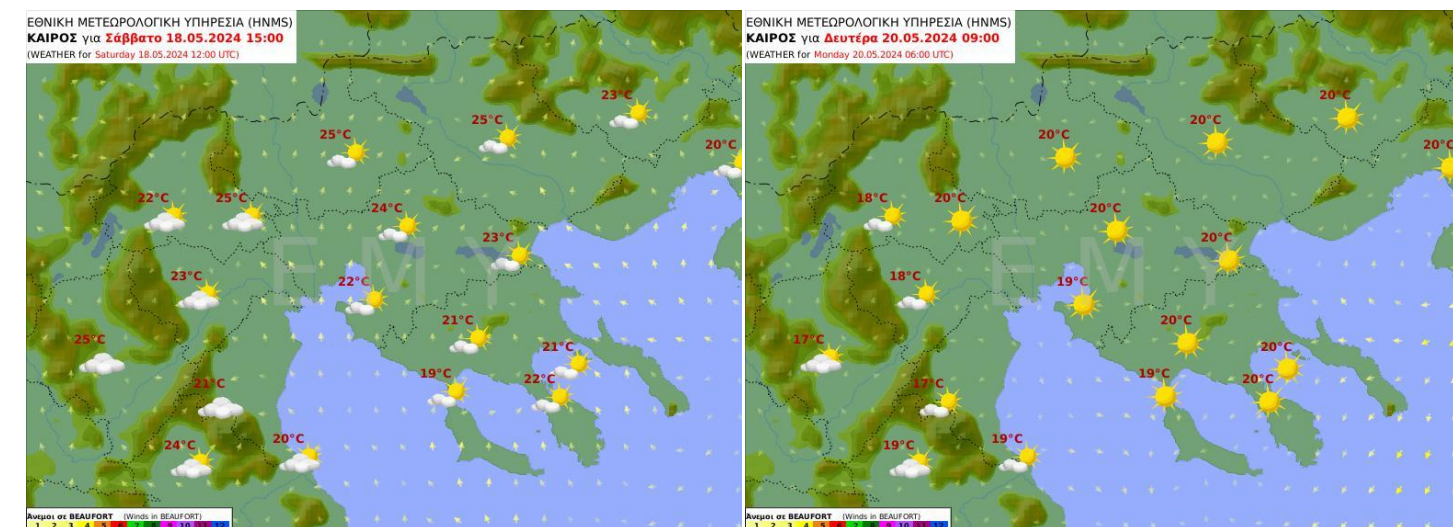
#### **Συνιστάται η επιλογή σκευασμάτων με ταυτόχρονη δράση σε Περονόσπορο – ΩΪδιο.**

- Για την επιλογή του κατάλληλου Φυτοπροστατευτικού Προϊόντος μπορείτε να επισκεφτείτε την ιστοσελίδα του ΥΠΑΑΤ στο ακόλουθο link, επιλέγοντας: ΚΑΤΑΛΟΓΟΣ ΦΥΤΟΠΡΟΣΤΑΤΕΥΤΙΚΩΝ

ΠΡΟΪΟΝΤΩΝ ΚΑΤΑ ΚΑΛΛΙΕΡΓΕΙΑ ΚΑΙ ΠΑΘΟΓΟΝΟ → Καλλιέργεια (ΑΜΠΕΛΙ/ΑΜΠΕΛΙ) → Παθογόνο (*Plasmopara viticola* – Περονόσπορος, *Uncinula necator* - Ωίδιο):

<https://1click.minagric.gr/oneClickUI/frmFytoPro.zul>

Κατά την επιλογή του Φυτοπροστατευτικού Προϊόντος, να δοθεί ιδιαίτερη προσοχή στον τρόπο και χρόνο εφαρμογής



Εικόνα 1.

Πηγή: EMY: [http://www.emy.gr/emyl/forecast/forecast\\_regions?date=2024-05-17&valid=2024-05-20%2000:00:00&region=CMC](http://www.emy.gr/emyl/forecast/forecast_regions?date=2024-05-17&valid=2024-05-20%2000:00:00&region=CMC)

- Χρησιμοποιείτε εγκεκριμένα Φυτοπροστατευτικά Προϊόντα, για τα οποία έχει εκδοθεί άδεια κυκλοφορίας από το Υπουργείο Αγροτικής Ανάπτυξης και Τροφίμων.
- Να τηρείτε πιστά τις οδηγίες της ετικέτας των Φυτοπροστατευτικών Προϊόντων και να λαμβάνεται τα απαραίτητα μέτρα προστασίας του χρήστη.
- Τα κενά μέσα συσκευασίας (σακίδια, σακούλες) μαζί με τα κουτιά, αφού καταστραφούν προηγουμένως με σκίσιμο, για τη διασφάλιση της μη περαιτέρω χρήσης, εναποτίθενται όλα σε σημεία συλλογής για ανακύκλωση ή ανάκτηση ενέργειας.

Η Αν. Προϊσταμένη  
του Π.Κ.Π.Φ.Π. & Φ.Ε. Θεσσαλονίκης

Δρ. Σταματοπούλου Μαρίνα  
Γεωπόνος

Για οποιαδήποτε πληροφορία, μπορείτε να επικοινωνείτε μαζί μας στο 2310476661, Γραφείο Γεωργικών Προειδοποιήσεων.

[Τα Δελτία Γεωργικών Προειδοποιήσεων της Υπηρεσίας μας αναρτώνται στην ιστοσελίδα του ΥΠΑΑΤ](#)

Τα Δελτία Γεωργικών Προειδοποιήσεων της Υπηρεσίας μας αποστέλλονται στο e-mail κάθε ενδιαφερόμενου. Μπορείτε να προβείτε στην αξιολόγηση του παρόντος Δελτίου, καθώς και να υποβάλετε τις δικές σας προτάσεις πατώντας [εδώ](#).

Τα Δελτία Γεωργικών Προειδοποιήσεων της υπηρεσίας μας είναι πλέον διαθέσιμα και από την εφαρμογή του ΥΠΑΑΤ: *i-AGRIC*.

