

ΓΕΩΡΓΙΚΕΣ ΠΡΟΕΙΔΟΠΟΙΗΣΕΙΣ

ΤΕΧΝΙΚΟ ΔΕΛΤΙΟ

ΥΠΟΥΡΓΕΙΟ ΑΓΡΟΤΙΚΗΣ ΑΝΑΠΤΥΞΗΣ & ΤΡΟΦΙΜΩΝ
ΓΕΝΙΚΗ ΔΙΕΥΘΥΝΣΗ ΤΡΟΦΙΜΩΝ
Δ/ΝΣΗ ΠΟΙΟΤΗΤΑΣ & ΑΣΦΑΛΕΙΑΣ ΤΡΟΦΙΜΩΝ
ΠΕΡΙΦΕΡΕΙΑΚΟ ΚΕΝΤΡΟ ΠΡΟΣΤΑΣΙΑΣ ΦΥΤΩΝ
ΠΟΙΟΤΙΚΟΥ & ΦΥΤΟΪΓΕΙΟΝΟΜΙΚΟΥ ΕΛΕΓΧΟΥ ΗΡΑΚΛΕΙΟΥ

Ταχ. Δ/ση: Καστοριάς 32Α, 71307 Ηράκλειο

Τηλ: 2810.282248, Fax: 2810.225616

Email: pkpfiraklio@minagric.gr

Τα δελτία αναρτώνται στην ιστοσελίδα του υπουργείου www.minagric.gr και αποστέλλονται μέσω e-mail σε κάθε ενδιαφερόμενο με αίτημα στο agrodeltiokriti@gmail.com



Εφαρμόζετε πιστά τις οδηγίες χρήσης των φαρμάκων.
Έτσι προστατεύετε εσείς, ο καταναλωτής και το περιβάλλον.

Πληροφορίες: Ν. Μπαγκής – Α. Παπαδάκη / Παρατηρήσεις υπαίθρου : Ν. Μπαγκής, Α. Παπαδάκη, Δίκτυο Οινοποιών

ΕΧΘΡΟΙ - ΑΣΘΕΝΕΙΕΣ ΤΟΥ ΑΜΠΕΛΙΟΥ Δελτίο Ν°16

Ευδεμίδα:

Έναρξη αντιμετώπισης για την 3^η πτήση σε :

➤ όψιμες περιοχές των ΠΕ Χανίων - Ρεθύμνου

Επαναληπτικός ψεκασμός σε :

➤ μεσοπρώιμες περιοχές των ΠΕ Ηρακλείου-Λασιθίου

➤ πρώιμες περιοχές των ΠΕ Χανίων - Ρεθύμνου

Ωίδιο: Τα σταφύλια είναι ευαίσθητα μέχρι την έναρξη του γυαλισματος






Τζιτζικάκια: Εμφανίζουν δυναμικούς πληθυσμούς κατά θέσεις → να γίνονται έλεγχοι στα αμπέλια

Χρόνοι εφαρμογής ψεκασμών: Συνιστάται οι εφαρμογές να γίνονται αργά από το σούρουπο και μετά λόγω των υψηλών θερμοκρασιών και των ανέμων που επικρατούν κατά τη διάρκεια της ημέρας.

Φαινολογικά στάδια


- Στον Πιν.1 δίνεται η εξέλιξη των βλαστικών σταδίων στην ποικιλία σουλτανίνα σε τρεις ζώνες αναφοράς. Τα βλαστικά στάδια του πίνακα είναι ενδεικτικά. Τη φετινή χρονιά υπάρχει μεγάλη διαφοροποίηση των σταδίων των σταφυλιών από αμπέλι σε αμπέλι ακόμα και από πρέμνο σε πρέμνο.
- Η χρονιά σε σχέση με το 2023 διατηρεί μια σημαντική πρωιμότητα, από δύο έως και τρεις εβδομάδες.

Πίνακας.1. Βλαστικά στάδια αμπελιού στην ποικιλία σουλτανίνα

Βλαστικά στάδια που επικρατούν ανά ζώνη καλλιέργειας					
Κλίμακα Baggiolini	Στάδιο L κλείσιμο σταφυλιών	Στάδιο M αρχή γυαλισματος - γυάλισμα		Στάδιο N έναρξη - πλήρης ωρίμασης - ωρίμαση	
Κλίμακα BBCH	77	81		85	
Πρώιμη ζώνη		τα σταφύλια ωριμάζουν			
Μεσοπρώιμη		τα σταφύλια γυάλισαν - έναρξη ωρίμασης			
Όψιμη ζώνη		τα σταφύλια γυαλίζουν			

ΕΥΔΕΜΙΔΑ: (*Lobesiaobotrana*)

Γενικές πληροφορίες - Διαπιστώσεις:



- Με την έναρξη συλλήψεων τις τελευταίες ημέρες στην όψιμη ζώνη των ΠΕ Χανίων - Ρεθύμνου η δραστηριότητα από την 3^η πτήση του εντόμου είναι πλέον σε εξέλιξη σε όλες τις αμπελουργικές περιοχές.
- Στην 3^η πτήση (2^η καρπόβια γενιά) η δραστηριότητα (πτήση, ωοτοκίες) διαφοροποιείται σημαντικά από αμπέλι σε αμπέλι (ανάλογα με το ποσοστό προσβολών που σημειώθηκε στην περασμένη γενιά).
- Η γενική τάση της δραστηριότητας του εντόμου (πτήση, ωοτοκίες) που παρατηρείται αυτή την περίοδο κατά αμπελουργική ζώνη του νησιού δίνεται στους Πιν. 2, 3.

Πιν.2. Εξέλιξη της δραστηριότητας του εντόμου σε περιοχές των ΠΕ Ηρακλείου - Λασιθίου

Ζώνη →	Πρώιμη	Ενδιάμεση	Μεσοπρώιμη	Όψιμη
Έναρξη 2 ^{ης} πτήσης→	7 - 8 Μαΐου	10 - 11 Μαΐου	13 - 16 Μαΐου	19 - 20 Μαΐου
Έναρξη 3 ^{ης} πτήσης→	25 - 27 Ιουνίου	28 - 29 Ιουνίου	2 - 4 Ιουλίου	11 - 12 Ιουλίου
Δραστηριότητα περιόδου (πτήση, ωοτοκίες)	αυξημένη	αυξημένη	μέτρια αλλά αυξανόμενη	χαμηλή αλλά αυξανόμενη

Πιν.3. Εξέλιξη της δραστηριότητας του εντόμου σε περιοχές των ΠΕ Χανίων - Ρεθύμνου

Ζώνη →	Πρώιμη	Μεσοπρώιμη	Όψιμη
Έναρξη 2 ^{ης} πτήσης→	11 - 12 Μαΐου	17 -19 Μαΐου	24 - 26 Μαΐου
Έναρξη 3 ^{ης} πτήσης→	29 - 30 Ιουνίου	10 - 11 Ιουλίου	15 - 16 Ιουλίου
Δραστηριότητα περιόδου (πτήση)	αυξημένη	μέτρια και αυξανόμενη	χαμηλή

Οδηγίες:

Για τελικό ποιοτικό προϊόν η ανοχή προσβολής των σταφυλιών πρέπει να είναι πολύ μικρή έως μηδενική. Συνιστάται προστασία στις παρακάτω ενδεικτικές ημερομηνίες * :

➤ **ΠΕ Ηρακλείου - Λασιθίου:**

Ζώνη →	Πρώιμη	Ενδιάμεση	Μεσοπρώιμη	Όψιμη
Έναρξη ψεκασμών→	2 - 4 Ιουλίου	5 - 7 Ιουλίου	9 - 11 Ιουλίου	17 - 18 Ιουλίου
Επανάληψη ψεκασμού *→	13 - 14 Ιουλίου	15 - 17 Ιουλίου	20 - 22 Ιουλίου	

➤ **ΠΕ Χανίων - Ρεθύμνου :**

Ζώνη →	Πρώιμη	Μεσοπρώιμη	Όψιμη
Έναρξη ψεκασμών→	8 - 9 Ιουλίου	16 - 18 Ιουλίου	22 - 23 Ιουλίου
Επανάληψη ψεκασμού *→	20 - 21 Ιουλίου		

Προσοχή :

- Οι ψεκασμοί στοχεύουν τα σταφύλια → θα πρέπει να καλύπτονται καλά κατά την εφαρμογή. Τα κρυμμένα σταφύλια συνήθως προσβάλλονται.
- Οι εφαρμογές να γίνονται από το σούρουπο και μετά.

Στους παραπάνω πίνακες δίνονται συνολικά οι προτεινόμενοι ψεκασμοί ανά ζώνη (με έντονη γραφή αφορούν την τρέχουσα περίοδο και με πλάγια είναι οι προτεινόμενοι σε προηγούμενα δελτία).


* Οι ημερομηνίες επανάληψης ψεκασμού είναι ενδεικτικές. Σε κάθε περίπτωση σας συμβουλεύουμε, σε συνεργασία με τον γεωπόνο σας, να λαμβάνετε υπόψη την διάρκεια δράσης του σκευάσματος που χρησιμοποιήσατε στον προηγούμενο ψεκασμό.

Για περισσότερες πληροφορίες σχετικά με την [ενδεμίδα πατήστε εδώ](#)



<p>ΩΙΔΙΟ: (<i>Erysiphenecator</i>) (<i>χολέρα, σίρικας</i>)</p> 	<p>Γενικές πληροφορίες - Διαπιστώσεις:</p> <p>- Οι ράγες είναι ευαίσθητες μέχρι την έναρξη του γυαλισματος, οι μίσχοι - άξονες των σταφυλιών μέχρι τη συγκομιδή και το φύλλωμα όλη την καλλιεργητική περίοδο.</p> <p>Οδηγίες:</p> <p>➤ Συνιστάται να γίνεται συνδυασμένη επέμβαση με την ευδεμίδα στα αμπέλια με συμπτώματα :</p> <ol style="list-style-type: none"> 1. Στα επιτραπέζια σταφύλια που δεν συγκομίζονται σύντομα. 2. Στις οινοποιήσιμες ποικιλίες μέχρι την έναρξη του γυαλισματος. Λόγω της πρωιμότητας της χρονιάς να γίνεται απαραίτητα η εκτίμηση του βαθμού ωρίμασης και η συνεννόηση με το οινοποιείο που θα παραδοθούν τα σταφύλια. <p>Για περισσότερες πληροφορίες σχετικά με το ωίδιο πατήστε εδώ</p>
<p>ΤΖΙΤΖΙΚΑΚΙΑ: (<i>Διάφορα είδη</i>)</p>  <p>Πτερωτό Άπτερο</p>	<p>Γενικές πληροφορίες - Διαπιστώσεις:</p> <p>- Οι πληθυσμοί των εντόμων διαφοροποιούνται σημαντικά μεταξύ των αμπελιών. - Γενικά, την περίοδο αυτή σε αρκετά αμπέλια παρατηρούνται αυξημένοι έως πολύ αυξημένοι πληθυσμοί και συνιστάται επιτήρηση.</p> <p>Οδηγίες:</p> <ol style="list-style-type: none"> 1. Να γίνονται συστηματικοί έλεγχοι. Ελέγχονται 100 τυχαία φύλλα στην κάτω πλευρά τους (1-2 φύλλα ανά πρέμνο), από το μέσο του βλαστού έως δυο φύλλα πριν την κορυφή του. Όριο επέμβασης μετά από έλεγχο : 50 – 100 άπτερα άτομα στα 100 φύλλα. 2. Όπου χρειαστεί αντιμετώπιση μπορεί να συνδυαστεί με αυτήν για την ευδεμίδα. Οι ψεκασμοί για τα τζιτζικάκια στοχεύουν στη βλάστηση. <p>Για περισσότερες πληροφορίες σχετικά με τα τζιτζικάκια πατήστε εδώ</p>

Φυτοπροστατευτικά προϊόντα (ΦΠΠ) :

- Εγκεκριμένα σκευάσματα στην ιστοσελίδα του ΥΠΑΑΤ [πατώντας εδώ](#)
- ✓ **Να τηρείτε αυστηρά τους χρόνους αναμονής πριν τη συγκομιδή.**
- ✓ **Να επιλέγετε σκευάσματα μικρής υπολειμματικής διάρκειας κοντά στη συγκομιδή.**

<p>Συνιστάται να επιλέγετε σκευάσματα με τους λιγότερους κινδύνους για τον χρήστη και το περιβάλλον. Τα «χημικά» φυτοπροστατευτικά δεν είναι ακίνδυνα. Θυμηθείτε πριν την εφαρμογή να ελέγχετε τη σήμανση κινδύνου και να παίρνετε απαραίτητως μέτρα προστασίας. Σε κάθε περίπτωση διαβάζετε προσεκτικά και εφαρμόζετε πιστά την ετικέτα.</p>	
---	---

Ηράκλειο 19 Ιουλίου 2024
Η Προϊσταμένη Τμήματος
Κληρονόμου Ευφροσύνη

<p>Τα Δελτία Γεωργικών Προειδοποιήσεων αναρτώνται στην ιστοσελίδα του Υπουργείου</p>	
<p>Τα δελτία γεωργικών προειδοποιήσεων αμπελιού αποστέλλονται στο email κάθε ενδιαφερόμενου με εγγραφή πατώντας εδώ</p>	
<p>Εφαρμογή I-Agric του ΥπΑΑΤ για ενημερώσεις στο κινητό τηλέφωνο</p>	

[Συμβουλευτικά δελτία άρδευσης \(χάρτης\) και \(ανά ΠΕ και περιοχή\)](#)