

ΓΕΩΡΓΙΚΕΣ ΠΡΟΕΙΔΟΠΟΙΗΣΕΙΣ

ΤΕΧΝΙΚΟ ΔΕΛΤΙΟ

ΥΠΟΥΡΓΕΙΟ ΑΓΡΟΤΙΚΗΣ ΑΝΑΠΤΥΞΗΣ & ΤΡΟΦΙΜΩΝ
ΓΕΝΙΚΗ ΔΙΕΥΘΥΝΣΗ ΤΡΟΦΙΜΩΝ
Δ/ΝΣΗ ΠΟΙΟΤΗΤΑΣ & ΑΣΦΑΛΕΙΑΣ ΤΡΟΦΙΜΩΝ
ΠΕΡΙΦΕΡΕΙΑΚΟ ΚΕΝΤΡΟ ΠΡΟΣΤΑΣΙΑΣ ΦΥΤΩΝ
ΠΟΙΟΤΙΚΟΥ & ΦΥΤΟΥΓΕΙΟΝΟΜΙΚΟΥ ΕΛΕΓΧΟΥ ΗΡΑΚΛΕΙΟΥ

Ταχ. Δ/ση: Καστοριάς 32Α, 71307 Ηράκλειο

Τηλ: 2810.282248, Fax: 2810.225616

Email: pkpfiraklio@minagric.gr

Τα δελτία αναρτώνται στην ιστοσελίδα του υπουργείου
www.minagric.gr και αποστέλλονται μέσω e-mail σε κάθε
ενδιαφερόμενο με αίτημα στο agrodeltiokriti@gmail.com



Εφαρμόζετε πιστά τις οδηγίες χρήσης των φαρμάκων.
Έτσι προστατεύετε εσείς, ο καταναλωτής και το περιβάλλον.

Πληροφορίες: Ν. Μπαγκής – Α. Παπαδάκη / Παρατηρήσεις υπαίθρου : Ν. Μπαγκής, Α. Παπαδάκη, Δίκτυο Οινοποιιών

ΕΧΘΡΟΙ - ΑΣΘΕΝΕΙΕΣ ΤΟΥ ΑΜΠΕΛΙΟΥ Δελτίο №15

Ευδεμίδα:

Έναρξη αντιμετώπισης για την 3^η πτήση σε :

- όψιμες περιοχές των ΠΕ Ηρακλείου - Λασιθίου
- μεσοπρώιμες περιοχές των ΠΕ Χανίων - Ρεθύμνου

Επαναληπτικός ψεκασμός σε :

- πρώιμες και ενδιάμεσες (μεταξύ πρώιμης-μεσοπρώιμης) περιοχές των ΠΕ Ηρακλείου-Λασιθίου

Ωίδιο: Τα σταφύλια παραμένουν ευαίσθητα μέχρι το γυάλισμα → θέλει προσοχή.





Τζιτζικάκια: Σημαντικοί πληθυσμοί κατά θέσεις → να γίνονται έλεγχοι στα αμπέλια

Χρόνοι εφαρμογής ψεκασμών: Συνιστάται οι εφαρμογές να γίνονται αργά από το σούρουπο και μετά λόγω των υψηλών θερμοκρασιών και των ανέμων που επικρατούν κατά τη διάρκεια της ημέρας.

Φαινολογικά στάδια


- Στον Πιν.1 δίνεται η εξέλιξη των βλαστικών σταδίων στην ποικιλία σουλτανίνα σε τρεις ζώνες αναφοράς. Τα βλαστικά στάδια του πίνακα είναι ενδεικτικά. Τη φετινή χρονιά υπάρχει μεγάλη διαφοροποίηση των σταδίων των σταφυλιών από αμπέλι σε αμπέλι ακόμα και από πρέμνο σε πρέμνο.
- Η χρονιά σε σχέση με το 2023 διατηρεί μια πρωιμότητα μεγαλύτερη από δύο εβδομάδες.

Πίνακας.1. Βλαστικά στάδια αμπελιού στην ποικιλία σουλτανίνα

Βλαστικά στάδια που επικρατούν ανά ζώνη καλλιέργειας				
Κλίμακα Baggiolini	Στάδιο L κλείσιμο σταφυλιών	Στάδιο M αρχή γυαλισματος - γυάλισμα	Στάδιο N έναρξη - πλήρης ωρίμασης	
Κλίμακα BBCH	77	81	85	
Πρώιμη ζώνη		τα σταφύλια ωριμάζουν		
Μεσοπρώιμη		το γυάλισμα ολοκληρώνεται		
Όψιμη ζώνη	τα σταφύλια γυαλίζουν			

ΕΥΔΕΜΙΔΑ: (*Lobesiaobotrana*)

Γενικές πληροφορίες - Διαπιστώσεις:



- Η 3^η πτήση έχει ξεκινήσει τις τελευταίες ημέρες με χαμηλή προς το παρόν δραστηριότητα :

- στην όψιμη ζώνη των ΠΕ Ηρακλείου - Λασιθίου
- στη μεσοπρώιμη ζώνη των ΠΕ Χανίων - Ρεθύμνου

Αντίθετα σταδιακά αυξάνει στις ζώνες που είχε ξεκινήσει νωρίτερα (πρώιμες και ενδιάμεσες περιοχές).

- Στην 3^η πτήση (2^η καρπόβια γενιά) η δραστηριότητα διαφοροποιείται σημαντικά από αμπέλι σε αμπέλι (ανάλογα με το ποσοστό προσβολών που σημειώθηκε στην περασμένη γενιά).

- Η γενική τάση της δραστηριότητας του εντόμου (πτήση, ωοτοκίες) που παρατηρείται αυτή την περίοδο κατά αμπελοοικονομική ζώνη του νησιού δίνεται στους Πιν. 2, 3.

Πιν.2. Εξέλιξη της δραστηριότητας του εντόμου σε περιοχές των ΠΕ Ηρακλείου - Λασιθίου

Ζώνη →	Πρώιμη	Ενδιάμεση	Μεσοπρώιμη	Όψιμη
Έναρξη 2 ^{ης} πτήσης→	7 - 8 Μαΐου	10 - 11 Μαΐου	13 - 16 Μαΐου	19 - 20 Μαΐου
Έναρξη 3 ^{ης} πτήσης→	25 - 27 Ιουνίου	28 - 29 Ιουνίου	2 - 4 Ιουλίου	11 - 12 Ιουλίου
Δραστηριότητα περιόδου (πτήση, ωοτοκίες)	μέτρια και αυξανόμενη	μέτρια και αυξανόμενη	χαμηλή αλλά αυξανόμενη	πολύ χαμηλή, έναρξη νέας γενιάς

Πιν.3. Εξέλιξη της δραστηριότητας του εντόμου σε περιοχές των ΠΕ Χανίων - Ρεθύμνου

Ζώνη →	Πρώιμη	Μεσοπρώιμη	Όψιμη
Έναρξη 2 ^{ης} πτήσης→	11 - 12 Μαΐου	17 - 19 Μαΐου	24 - 26 Μαΐου
Έναρξη 3 ^{ης} πτήσης→	29 - 30 Ιουνίου	10 - 11 Ιουλίου	
Δραστηριότητα περιόδου (πτήση)	μέτρια και αυξανόμενη	πολύ χαμηλή, έναρξη νέας γενιάς	σχεδόν μηδενική, αναμένεται έναρξη

Οδηγίες:

Για τελικό ποιοτικό προϊόν η ανοχή προσβολής των σταφυλιών πρέπει να είναι πολύ μικρή έως μηδενική. Συνιστάται προστασία στις παρακάτω ενδεικτικές ημερομηνίες * :

➤ **ΠΕ Ηρακλείου - Λασιθίου:**

Ζώνη →	Πρώιμη	Ενδιάμεση	Μεσοπρώιμη	Όψιμη
Έναρξη ψεκασμών→	2 - 4 Ιουλίου	5 - 7 Ιουλίου	9 - 11 Ιουλίου	17 - 18 Ιουλίου
Επανάληψη ψεκασμού *→	13 - 14 Ιουλίου	15 - 17 Ιουλίου		

➤ **ΠΕ Χανίων - Ρεθύμνου :**

Ζώνη →	Πρώιμη	Μεσοπρώιμη	Όψιμη
Έναρξη ψεκασμών→	8 - 9 Ιουλίου	16 - 18 Ιουλίου	



Προσοχή:

- Οι ψεκασμοί στοχεύουν τα σταφύλια → θα πρέπει να καλύπτονται καλά κατά την εφαρμογή. Τα κρυμμένα σταφύλια συνήθως προσβάλλονται.
- Οι εφαρμογές να γίνονται από το σούρουπο και μετά.

Στους παραπάνω πίνακες δίνονται συνολικά οι προτεινόμενοι ψεκασμοί ανά ζώνη (με έντονη γραφή αφορούν την τρέχουσα περίοδο και με πλάγια είναι οι προτεινόμενοι σε προηγούμενα δελτία).

* Οι ημερομηνίες επανάληψης ψεκασμού είναι ενδεικτικές. Σε κάθε περίπτωση σας συμβουλεύουμε, σε συνεργασία με τον γεωπόνο σας, να λαμβάνετε υπόψη την διάρκεια δράσης του σκευάσματος που χρησιμοποιήσατε στον προηγούμενο ψεκασμό.

Για περισσότερες πληροφορίες σχετικά με την [ενδεμίδα πατήστε εδώ](#)


<p>ΩΙΔΙΟ: (<i>Erysiphe necator</i>) (χολέρα, σίρικας)</p> 	<p>Γενικές πληροφορίες - Διαπιστώσεις:</p> <ul style="list-style-type: none"> - Οι καιρικές συνθήκες (θερμοκρασία, υγρασία, μετέμια) ευνοούν τον μύκητα. - Οι ράγες είναι ευαίσθητες μέχρι το γυάλισμα ενώ οι άξονες και οι μίσχοι των σταφυλιών όπως και η νέα βλάστηση σε όλη την καλλιεργητική περίοδο. <p>Οδηγίες:</p> <ul style="list-style-type: none"> ➤ Τα αμπέλια πρέπει να είναι καλυμμένα την περίοδο αυτή. ➤ Να γίνεται συνδυασμένη επέμβαση με την ευδεμίδα. ➤ Μεγαλύτερος κίνδυνος υπάρχει για τα αμπέλια που έχει εμφανιστεί ο μύκητας (άρα διατηρούνται αυξημένα μολύσματα) και για αυτά που επικρατούν ευνοϊκές συνθήκες (αυξημένη υγρασία, καλή σκίαση). <p>Για περισσότερες πληροφορίες σχετικά με το ωίδιο πατήστε εδώ</p>
<p>ΤΖΙΤΖΙΚΑΚΙΑ: (Διάφορα είδη)</p>  <p>Πτερωτό Άπτερο</p>	<p>Γενικές πληροφορίες - Διαπιστώσεις:</p> <ul style="list-style-type: none"> - Οι πληθυσμοί των εντόμων διαφοροποιούνται σημαντικά μεταξύ των αμπελιών. - Σε πολλά αμπέλια παρατηρούνται αυξημένοι πληθυσμοί την περίοδο αυτή και συνιστάται επιτήρηση. <p>Οδηγίες:</p> <ul style="list-style-type: none"> ➤ Να γίνονται συστηματικοί έλεγχοι. <p>Ελέγχονται 100 τυχαία φύλλα στην κάτω πλευρά τους (1-2 φύλλα ανά πρέμνο), από το μέσο του βλαστού έως δυο φύλλα πριν την κορυφή του. Όριο επέμβασης μετά από έλεγχο : 50 – 100 άπτερα άτομα στα 100 φύλλα.</p> <p>Για περισσότερες πληροφορίες σχετικά με τα τζιτζικάκια πατήστε εδώ</p>

Φυτοπροστατευτικά προϊόντα (ΦΠΠ) :



- Εγκεκριμένα σκευάσματα στην ιστοσελίδα του ΥΠΑΑΤ [πατώντας εδώ](#)

Επισήμανση :

- ✓ **Να τηρείτε αυστηρά τους χρόνους αναμονής πριν τη συγκομιδή.**
- ✓ **Να επιλέγετε σκευάσματα μικρής υπολειμματικής διάρκειας κοντά στη συγκομιδή.**

<p>Συνιστάται να επιλέγετε σκευάσματα με τους λιγότερους κινδύνους για τον χρήστη και το περιβάλλον. Τα «χημικά» φυτοπροστατευτικά δεν είναι ακίνδυνα. Θυμηθείτε πριν την εφαρμογή να ελέγχετε τη σήμανση κινδύνου και να παίρνετε απαραίτητως μέτρα προστασίας. Σε κάθε περίπτωση διαβάζετε προσεκτικά και εφαρμόζετε πιστά την ετικέτα.</p>	
---	---

Ηράκλειο 12 Ιουλίου 2024
Ο Προϊστάμενος Τμήματος
α/α
Βλαχάκης Μαρίνος

<p>Τα Δελτία Γεωργικών Προειδοποιήσεων αναρτώνται στην ιστοσελίδα του Υπουργείου</p>	
<p>Τα δελτία γεωργικών προειδοποιήσεων αμπελιού αποστέλλονται στο email κάθε ενδιαφερόμενου με εγγραφή πατώντας εδώ</p>	
<p>Εφαρμογή I-Agric του ΥπαΑΤ για ενημερώσεις στο κινητό τηλέφωνο</p>	

[Συμβουλευτικά δελτία άρδευσης \(χάρτης\) και \(ανά ΠΕ και περιοχή\)](#)