



**ΕΛΛΗΝΙΚΗ ΔΗΜΟΚΡΑΤΙΑ
ΥΠΟΥΡΓΕΙΟ ΑΓΡΟΤΙΚΗΣ ΑΝΑΠΤΥΞΗΣ ΚΑΙ
ΤΡΟΦΙΜΩΝ**

**Αθήνα: 13/01/2016
Αριθμ. Πρωτ.: 87/4086**

**ΓΕΝΙΚΗ ΔΙΕΥΘΥΝΣΗ ΒΙΩΣΙΜΗΣ ΖΩΙΚΗΣ
ΠΑΡΑΓΩΓΗΣ ΚΑΙ ΚΤΗΝΙΑΤΡΙΚΗΣ
Δ/ΝΣΗ ΥΓΕΙΑΣ ΤΩΝ ΖΩΩΝ
ΤΜΗΜΑ ΛΟΙΜΩΔΩΝ & ΠΑΡΑΣΙΤΙΚΩΝ
ΝΟΣΗΜΑΤΩΝ**

Ταχ. Δ/ση : Βερανζέρου 46
Ταχ. Κώδικας : 104 38 Αθήνα
Πληροφορίες : Σ-Ε Αντωνίου, Χ. Δηλέ
:
Τηλέφωνο : 210-5271604/2125737
Fax : 210-2125719
e-mail : chdile@minagric.gr
seantoniou@minagric.gr

ΠΡΟΣ: ΠΙΝΑΚΑ ΔΙΑΝΟΜΗΣ

ΘΕΜΑ: «Εγχειρίδιο για την Ψηφιακή Εφαρμογή Καταχώρησης Εμβολιασμών για την Οζώδη Δερματίτιδα»

Στα πλαίσια της καταγραφής και της διατήρησης της ιχνηλασιμότητας των ζώων τα οποία εμβολιάστηκαν κατά της Οζώδους Δερματίτιδας των Βοοειδών (ΟΖΒ), το Τμήμα Λοιμωδών και Παρασιτικών Νοσημάτων της Δ/σης Υγείας των Ζώων, σε συνεργασία με τη Διεύθυνση Ηλεκτρονικής Διακυβέρνησης του ΥΠΑΑΤ, ανέπτυξε σχετική ψηφιακή εφαρμογή

Η εφαρμογή συνδέεται με το Μητρώο Σήμανσης και Καταγραφής (πρώην Κτηνιατρική Βάση Δεδομένων -ΚΒΔ) του Ολοκληρωμένου Πληροφοριακού Συστήματος Κτηνιατρικής (ΟΠΣ-Κ), από το οποίο αντλεί δεδομένα. Επισημαίνεται ότι το Μητρώο Σήμανσης και Καταγραφής είναι η Εθνική Βάση Δεδομένων για την καταχώρηση του ζωικού κεφαλαίου σε ότι αφορά Πρόβατα, Αίγες, Βοοειδή και Χοίρους και αποτελεί πηγή αναφοράς για τον ζωικό πληθυσμό τόσο για τα προγράμματα εξυγίανσης όσο και για την αντιμετώπιση νοσημάτων εκτάκτου ανάγκης.

Η εφαρμογή έχει αρχίσει ήδη να χρησιμοποιείται από ορισμένες Περιφερειακές Ενότητες και από τις πρώτες καταχωρήσεις παρατηρούνται αποκλίσεις του αριθμού των εμβολιασθέντων ζώων από τα υπάρχοντα ζώα στις κτηνοτροφικές εκμεταλλεύσεις. Σκόπιμο είναι να ενημερωθούν οι κάτοχοι των κτηνοτροφικών εκμεταλλεύσεων για την αναγκαιότητα ενημέρωσης των μητρώων τους, ιδιαίτερα στην παρούσα κατάσταση.

Σημειώνεται ότι η καταχώρηση των εμβολιασμών στη εφαρμογή είναι υποχρεωτική όπως προκύπτει και από την 2015/2055 Απόφαση της Ευρωπαϊκής Επιτροπής.

Μετά την καταχώρηση τα πρωτότυπα έντυπα των δελτίων εμβολιασμού που χρησιμοποιήθηκαν στην εκτροφή κατά τον εμβολιασμό να διατηρηθούν ως αρχείο για τουλάχιστον 3 έτη.

Για διευκόλυνσή σας, σας αποστέλλουμε το συνημμένο εγχειρίδιο χρήσης της εφαρμογής καθώς και εγχειρίδιο για την αρχική σύνδεση στο Intranet του Υπουργείου.

Παρακαλούμε για τις ενέργειες σας και είμαστε στη διάθεσή σας για κάθε διευκρίνιση.

Η ΠΡΟΪΣΤΑΜΕΝΗ ΤΗΣ Δ/ΝΣΗΣ

ΧΡΥΣ. ΔΗΛΕ

ΠΙΝΑΚΑΣ ΔΙΑΝΟΜΗΣ

Πίνακας Διανομής

A. Περιφέρεια Κεντρικής Μακεδονίας

Γενική Δ/νση Αγροτικής Οικονομίας και Κτηνιατρικής

1) Δ/νση Κτηνιατρικής

2) Δ/νση Αγροτικής Οικονομίας και Κτηνιατρικής

Περιφερειακή Ενότητα Θεσσαλονίκης

Τμήματα Κτηνιατρικής Θεσσαλονίκης

3) Δ/νση Αγροτικής Οικονομίας και Κτηνιατρικής

Περιφερειακή Ενότητα Χαλκιδικής

Τμήματα Κτηνιατρικής Χαλκιδικής

4) Δ/νση Αγροτικής Οικονομίας και Κτηνιατρικής

Περιφερειακή Ενότητα Κιλκίς

Τμήματα Κτηνιατρικής Κιλκίς

5) 4) Δ/νση Αγροτικής Οικονομίας και Κτηνιατρικής

Περιφερειακή Ενότητα Σερρών

Τμήματα Κτηνιατρικής Σερρών

B. Περιφέρεια Ανατολικής Μακεδονίας και Θράκης

Γενική Δ/νση Αγροτικής Οικονομίας και Κτηνιατρικής

1) Δ/νση Κτηνιατρικής

2) Δ/νση Αγροτικής Οικονομίας και Κτηνιατρικής

Περιφερειακή Ενότητα Έβρου

Τμήματα Κτηνιατρικής Έβρου

3) Δ/νση Αγροτικής Οικονομίας και Κτηνιατρικής

Περιφερειακή Ενότητα Ξάνθης

Τμήματα Κτηνιατρικής Ξάνθης

4) Δ/νση Αγροτικής Οικονομίας και Κτηνιατρικής

Περιφερειακή Ενότητα Καβάλας

Τμήματα Κτηνιατρικής Καβάλας

5) Δ/νση Αγροτικής Οικονομίας και Κτηνιατρικής

Περιφερειακή Ενότητα Ροδόπης

Τμήματα Κτηνιατρικής Ροδόπης

6) Δ/νση Αγροτικής Οικονομίας και Κτηνιατρικής

Περιφερειακή Ενότητα Δράμας

Τμήματα Κτηνιατρικής Δράμας

Γ. Περιφέρεια Βορείου Αιγαίου

Περιφερειακή Ενότητα Λήμνου

ΚΟΙΝΟΠΟΙΗΣΗ

ΥΠΠΑΤ

1) Γραφείο Γενικού Διευθυντή

2) Δ/νση ΚΑΦΕ

Τμήμα Καταγραφής και επιτήρησης Ζωικού Κεφαλαίου κτλπ

3) Δ/νση Υγείας Ζώων

Τμήμα Εισαγωγών Εξαγωγών


4) Διεύθυνση Ηλεκτρονικής Διακυβέρνησης

Εγχειρίδιο Χρήσης της Εφαρμογής «Εμβολιασμοί Οζώδους Δερματίτιδας» Έκδοση 1^η

Στα πλαίσια της καταγραφής και της διατήρησης της ιχνηλασιμότητας των ζώων τα οποία εμβολιάστηκαν κατά της Οζώδους Δερματίτιδας των Βοοειδών (OZB), το Τμήμα Λοιμωδών και Παρασιτικών Νοσημάτων της Δ/σης Υγείας των Ζώων, σε συνεργασία με τη Διεύθυνση Ηλεκτρονικής Διακυβέρνησης του ΥΠΑΑΤ, ανέπτυξε σχετική ψηφιακή εφαρμογή.

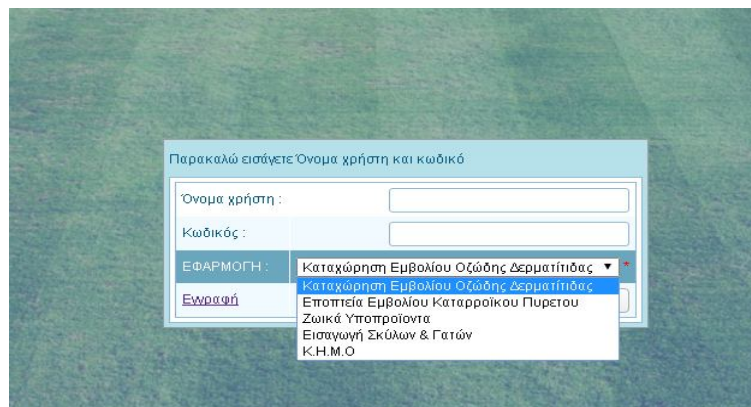
Η εφαρμογή συνδέεται με το Μητρώο Σήμανσης και Καταγραφής (πρώην Κτηνιατρική Βάση Δεδομένων -ΚΒΔ) του Ολοκληρωμένου Πληροφοριακού Συστήματος Κτηνιατρικής (ΟΠΣ-Κ), από το οποίο αντλεί δεδομένα. Επισημαίνεται ότι το Μητρώο Σήμανσης και Καταγραφής είναι η Εθνική Βάση Δεδομένων για την καταχώρηση του ζωικού κεφαλαίου σε ότι αφορά Πρόβατα, Αίγες, Βοοειδή και Χοίρους και αποτελεί πηγή αναφοράς για τον ζωικό πληθυσμό τόσο για τα προγράμματα εξυγίανσης όσο και για την αντιμετώπιση νοσημάτων εκτάκτου ανάγκης.

Η πρόσβαση θα πραγματοποιείται μέσα του **Intranet** του Υπουργείου μέσα από τη διεύθυνση <http://intranet.minagric.gr> επιλέγοντας «**ΕΦΑΡΜΟΓΕΣ**» (αριστερό κλικ) και στη συνέχεια το εικονίδιο «**ΕΜΒΟΛΙΑΣΜΟΙ ΟΖΩΔΟΥΣ ΔΕΡΜΑΤΙΤΙΔΑΣ**».

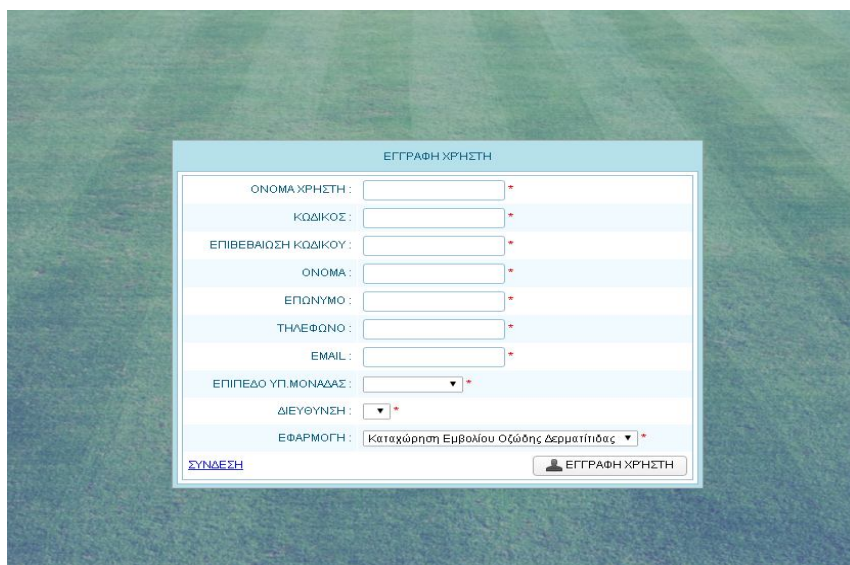


Για να εμφανίσετε την παραπάνω σελίδα είναι απαραίτητο να έχει προηγηθεί σύνδεση στο δίκτυο του υπουργείου (βλ. **ΟΔΗΓΙΕΣ BACKOFFICE**).

Όσοι αντιμετωπίζετε πρόβλημα σύνδεσης σε αυτό το στάδιο να επικοινωνείτε με την Δ/ση Ηλεκτρονικής Διακυβέρνησης του ΥΠΑΑΤ, στο τηλέφωνο **2102125307**.



Αρχικά μέσω της σύνδεσης «Εγγραφή» θα γίνεται εγγραφή κατά την οποία ο κάθε χρήστης θα καταχωρεί τα στοιχεία του και θα αποκτά ένα όνομα χρήστη και έναν κωδικό πρόσβασης στην εφαρμογή.

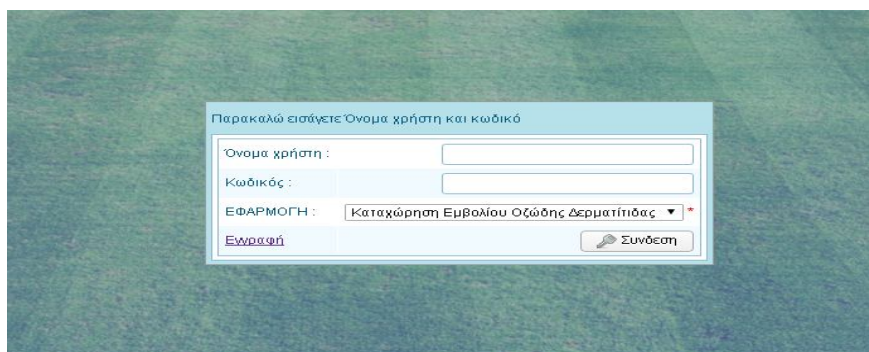


The screenshot shows a registration form with the following fields and options:

- ΟΝΟΜΑ ΧΡΗΣΤΗ:
- ΚΩΔΙΚΟΣ:
- ΕΠΙΒΕΒΑΙΩΣΗ ΚΩΔΙΚΟΥ:
- ΟΝΟΜΑ:
- ΕΠΩΝΥΜΟ:
- ΤΗΛΕΦΩΝΟ:
- EMAIL:
- ΕΠΙΠΕΔΟ ΥΠ. ΜΟΝΑΔΑΣ:
- ΔΙΕΥΘΥΝΣΗ:
- ΕΦΑΡΜΟΓΗ: Καταχώρηση Εμβολίου Οξώδης Δερματίτιδας

Buttons: ΣΥΝΔΕΣΗ, ΕΓΓΡΑΦΗ ΧΡΗΣΤΗ

Αφού επιβεβαιωθούν τα στοιχεία του από τον διαχειριστή της εφαρμογής, το Τμήμα Λοιμωδών και Παρασιτικών Νοσημάτων, ο χρήστης θα μπορεί να κάνει είσοδο (login) στην εφαρμογή. Στη συνέχεια με το Όνομα Χρήστη και τον Κωδικό θα έχει πρόσβαση στην εφαρμογή από την οποία θα αναγνωρίζεται αυτόματα.



The screenshot shows a login form with the following fields and options:

- Όνομα χρήστη:
- Κωδικός:
- ΕΦΑΡΜΟΓΗ: Καταχώρηση Εμβολίου Οξώδης Δερματίτιδας

Buttons: Είσοδος, Συνδεση

Με την είσοδό τους στην εφαρμογή θα εμφανίζεται η παρακάτω σελίδα:



A. Καταχώρηση Εμβολιασμών


Για να καταχωρήσετε εμβολιασμό επιλέξτε «ΚΑΤΑΧΩΡΗΣΗ ΕΜΒΟΛΙΑΣΜΩΝ» και θα οδηγηθείτε στην κεντρική σελίδα καταχώρησης.

ΚΑΤΑΧΩΡΗΣΗ ΕΜΒΟΛΙΑΣΜΟΥ

ΗΜΕΡΟΜΗΝΙΑ : 18 Δεκ 2015 *

ΚΤΗΝΙΑΤΡΟΣ ΕΜΒΟΛΙΑΣΜΟΥ : *

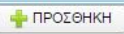
ΕΜΒΟΛΙΟ - ΠΑΡΤΙΔΑ - ΛΗΞΗ : Lumpy Skin Disease Vaccine for Cattle (100ml) - 444 - 01/10/2016 *

ΚΩΔΙΚΟΣ ΕΚΜΕΤΑΛΕΥΣΗΣ : * 

ΟΝΟΜΑ ΚΤΗΝΟΤΡΟΦΟΥ	ΕΠΩΝΥΜΟ ΚΤΗΝΟΤΡΟΦΟΥ	ΟΝΟΜΑ ΠΑΤΕΡΑ	ΚΩΔΙΚΟΣ ΕΚΜΕΤΑΛΕΥΣΗΣ	ΑΓΡ. ΚΤΗΝΙΑΤΡΕΙΟ	ΝΟΜΟΣ

ΣΥΝΤΕΤΑΓΜΕΝΕΣ

Γ.Πλάτος(Latitude):Βόρεια (North)			Γ.Μήκος(Longitude):Ανατολικά (East)		
Degrees, x°	Minutes, y'	Seconds, z''	Degrees, x°	Minutes, y'	Seconds, z''

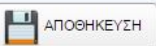


ΛΙΣΤΑ ΒΟΟΕΙΔΩΝ

<input type="checkbox"/> ΣΗΜΑΝΣΗ	ΗΜ/ΝΙΑ ΓΕΝΝΗΣΗΣ	ΤΕΛΕΥΤΑΙΟΣ ΕΜΒΟΛΙΑΣΜΟΣ	ΣΗΜΑΝΣΗ ΜΗΤΕΡΑΣ	ΤΕΛΕΥΤΑΙΟΣ ΕΜΒΟΛΙΑΣΜΟΣ ΜΗΤΕΡΑΣ

ΣΥΝΟΛΟ : ΕΠΙΛΕΜΕΝΑ :

ΣΧΟΛΙΑ :



1) Επιλέγετε ή καταχωρείτε την ημερομηνία διεξαγωγής εμβολιασμού. Προσοχή πρόκειται για την ημερομηνία διενέργειας του εμβολιασμού και όχι για την ημερομηνία καταχώρησης.

2) Επιλέγετε τον κτηνίατρο που διενήργησε τον εμβολιασμό στην εκμετάλλευση από την λίστα που υπάρχει στην εφαρμογή, είτε με τη χρήση του καταρράκτη, είτε με την πληκτρολόγηση των πρώτων γραμμάτων του επιθέτου του κτηνιάτρου, όποτε και η εφαρμογή εμφανίζει τα σχετικά επίθετα για επιλογή.

Τα ονόματα των κτηνιάτρων είχαν ζητηθεί από το Τμήμα Λοιμωδών και Παρασιτικών Νοσημάτων στο παρελθόν και έχουν αποσταλεί εγγράφως από τις αρμόδιες ΔΑΟΚ και περιλαμβάνουν τόσο τους επισήμους (κρατικούς) κτηνιάτρους όσο και τους ιδιώτες που εθελοντικά συμμετείχαν στον εμβολιασμό, με την επισήμανση «ιδιώτης».

!!! Σε περίπτωση που κατά τον εμβολιασμό χρειάστηκε η συνδρομή επιπλέον κτηνιάτρων είτε ιδιωτών είτε επισήμων (ενδεχομένως από άλλες ΔΑΟΚ), ενημερώστε μας προκειμένου να εισαχθούν στην εφαρμογή.

3) Επιλέξτε την παρτίδα του εμβολίου από την λίστα. Σε περίπτωση που δεν υπάρχει να μας ενημερώσετε προκειμένου να καταχωρηθεί.

4) **Πληκτρολογήστε** τον κωδικό της εκμετάλλευσης με την μορφή ELXXXXXXX και πατώντας την εύρεση θα εμφανίζονται τα στοιχεία αυτής καθώς και οι ατομικοί αριθμοί σήμανσης των ζώων που είναι καταχωρημένα ως «ζωντανά» στην εκμετάλλευση **την δεδομένη χρονική στιγμή** όπως αυτά προκύπτουν από την Κτηνιατρική Βάση Δεδομένων (ΚΒΔ) του Ολοκληρωμένου Πληροφοριακού Συστήματος (ΟΠΣ).

Ο κωδικός της εκμετάλλευσης έχει τη μορφή EL (κεφαλαία λατινικά), χωρίς κενό με τους αριθμούς που ακολουθούν, σύμφωνα με τις οδηγίες καταχώρησης που έχουν δοθεί για την καταχώρηση στο Μητρώο Σήμανσης και Καταγραφής. Σε περίπτωση που δεν εντοπίζετε την εκμετάλλευση, πριν επικοινωνήσετε μαζί μας διερευνήστε τα ακόλουθα:

α) βεβαιωθείτε ότι το πληκτρολόγιο σας είναι στα αγγλικά όταν πληκτρολογείτε το “E” του EL και δεν έχετε αφήσει κενό ανάμεσα στο EL και στους αριθμούς

β) εάν το πρόβλημα συνεχίζει, τότε ενδεχομένως πρόκειται για εκμεταλλεύσεις που καταχωρήθηκαν στο Μητρώο Σήμανσης και Καταγραφής πριν από την εισαγωγή λογικών ελέγχων καταγραφής σε αυτήν, των οποίων ο κωδικός της εκμετάλλευσης να είναι καταχωρημένος με λάθος τρόπο όπως :

- το “E” να είναι καταχωρημένο ως ελληνικός χαρακτήρας ή ακόμα και ολόκληρο το “EL” ως ΕΛ.

- να υπάρχει κενό ανάμεσα στο EL και στους αριθμούς

- να απουσιάζει κάποιος αριθμός

- συνδυασμός όλων των προηγούμενων ή και κάτι άλλο

Σε αυτή την περίπτωση να επιστρέψετε στο Μητρώο Σήμανσης και Καταγραφής, να αναλαμβάνονται ενέργειες για τη διόρθωση της λανθασμένης καταχώρησης του κωδικού και στη συνέχεια να συνεχίζετε στην εφαρμογή. Με αυτόν τον τρόπο το πρόβλημα επιλύεται οριστικά, γίνεται ταυτόχρονη διόρθωση στα data του ΟΠΣ-Κ και της ψηφιακής εφαρμογής και δεν θα εμφανιστεί ξανά σε μελλοντικές εφαρμογές.

Εάν για οποιοδήποτε λόγο τα στοιχεία της εκμετάλλευσης δεν είναι επικαιροποιημένα, δηλαδή υπάρχουν ζώα τα οποία δεν έχουν καταχωρηθεί ή δεν έχουν διαγραφεί ζώα τα οποία πλέον δεν υφίστανται, θα πρέπει να προηγηθεί ενημέρωσή του Μητρώο Σήμανσης και Καταγραφής στο ΟΠΣ-Κ.

!!!! Όταν εμβολιασμένα ζώα έχουν θανατωθεί ,πρώτα θα καταγράφεται ο εμβολιασμός στην εφαρμογή και στη συνέχεια θα διαγράφονται από το ΟΠΣ.

Επιπλέον θα εμφανίζεται η ημερομηνία γέννησης για τον προσδιορισμό της ηλικίας των ζώων, η ημερομηνία τελευταίου εμβολιασμού τους, ο κωδικός της μητέρας και η ημερομηνία εμβολιασμού της μητέρας.

5) Κάτω από τα στοιχεία της εκμετάλλευσης θα καταχωρούνται οι γεωγραφικές συντεταγμένες αυτής, με τη μορφή Degrees Minutes Seconds (DMS). Σε περίπτωση που τα ζώα βρίσκονται σε διαφορετικές εγκαταστάσεις πατώντας «ΠΡΟΣΘΗΚΗ» εισάγονται και δεύτερες γεωγραφικές συντεταγμένες.

6) Στη συνέχεια θα επιλέγονται είτε ένα-ένα τα ζώα που θα εμβολιάζονται τη συγκεκριμένη ημερομηνία με ένα κλικ στο κουτάκι αριστερά του αριθμού σήμανσης, είτε όλα μαζί με κλικ στο κουτάκι δίπλα στη «ΣΗΜΑΝΣΗ» με ιδιαίτερη προσοχή ώστε να μην επιλεγούν και ζώα που δεν εμβολιάστηκαν.

Τα ενώτια εμφανίζονται με αύξουσα ή φθίνουσα σειρά ανάλογα με τον αριθμό ενωτίου εάν πατήσετε πάνω στην «ΣΗΜΑΝΣΗ». Επισημαίνεται και εδώ, ότι επειδή τα στοιχεία αντλούνται από την ΚΒΔ , εάν στη καταχώρηση των ενωτίων δεν έχουν χρησιμοποιηθεί αμιγώς λατινικοί χαρακτήρες ή υπάρχει κενό, η αλληλουχία διακόπτεται.

Στο κάτω μέρος του πίνακα εμφανίζονται δύο τιμές το **ΣΥΝΟΛΟ** που αντιπροσωπεύει τον συνολικό αριθμό των ζώων που υπάρχουν στην εκμετάλλευση και **ΕΠΙΛΕΓΜΕΝΑ** που αντιπροσωπεύει τα ζώα που έχουν επιλέγει ως εμβολιασθέντα τη συγκεκριμένη ημερομηνία.

Με αυτό τον τρόπο μπορεί να γίνεται ένας έλεγχος του συνολικού αριθμού ζώων που υπάρχουν στην εκμετάλλευση και του αριθμού των ζώων που εμβολιάστηκαν πριν την αποθήκευση της καταχώρησης.

7) Στο πεδίο σχόλια να καταχωρούνται πληροφορίες που αφορούν τον εμβολιασμό και είναι σκόπιμο να προστεθούν για να υπάρχουν στο αρχείο όπως: δυσκολίες στη συγκράτηση, δεν εμβολιάστηκαν όλα τα ζώα, δεν εντοπίστηκαν όλα τα ζώα, ζώα τα οποία εμφανίζουν κλινικά συμπτώματα της νόσου και εντοπίστηκαν κατά τον εμβολιασμό κτλπ.

8)Αποθήκευση. Όταν ολοκληρωθεί η διαδικασία της καταχώρησης πατήστε αποθήκευση προκειμένου να αποθηκευτούν τα δεδομένα.

!!! **ΠΡΟΣΟΧΗ** μετά την αποθήκευση δεν θα υπάρχει η δυνατότητα διαγραφής από εσάς. Θα πρέπει να επικοινωνήσετε μαζί μας (στέλνοντας email) προκειμένου να διαγραφεί η καταχώρηση.

9) Μέχρι να υπάρχει η δυνατότητα έκδοσης εκτυπώσεων, θα μπορείτε να εκτυπώνετε πατώντας δεξί κλικ πάνω στην επιφάνεια και επιλέγοντας εκτύπωση.
!!!! Εάν έγινε συμπληρωματικός εμβολιασμός στην εκμετάλλευση θα πρέπει να το καταχωρήσουμε σαν ΝΕΑ εγγραφή.

Β Αναζήτηση Εμβολιασμών

ΚΑΤΑΧΩΡΗΜΕΝΟΙ ΕΜΒΟΛΙΑΣΜΟΙ

ΣΤΟΙΧΕΙΑ ΑΝΑΖΗΤΗΣΗΣ

ΗΜΕΡΟΜΗΝΙΑ : ΚΩΔΙΚΟΣ ΕΚΜΕΤΑΛΛΕΥΣΗΣ :

ΗΜΕΡΟΜΗΝΙΑ	ΚΩΔΙΚΟΣ ΕΚΜΕΤΑΛΛΕΥΣΗΣ	ΚΤΗΝΙΑΤΡΟΣ ΕΜΒΟΛΙΑΣΜΟΥ	ΣΧΟΛΙΑ	ΕΜΒΟΛΙΑΣΜΕΝΑ ΖΩΑ	ΣΥΝΟΛΟ ΖΩΩΝ	ΕΝΕΡΓΕΙΑ
ΕΜΒΟΛΙΑΣΜΕΝΕΣ						
ΕΚΜΕΤΑΛΛΕΥΣΕΙΣ :						
1378						

- 1) Ημερομηνία. Στο συγκεκριμένο πεδίο καταχωρώντας μια συγκεκριμένη ημερομηνία και πατώντας «ΑΝΑΖΗΤΗΣΗ» εμφανίζονται οι εμβολιασμοί που πραγματοποιήθηκαν τη συγκεκριμένη ημερομηνία.
- 2) Κωδικός Εκμετάλλευσης. Εισάγοντας τον κωδικό εκμετάλλευσης και πατώντας «ΑΝΑΖΗΤΗΣΗ» εμφανίζονται οι εμβολιασμοί που έχουν πραγματοποιηθεί στην εκμετάλλευση.

ΗΜΕΡΟΜΗΝΙΑ	ΚΩΔΙΚΟΣ ΕΚΜΕΤΑΛΛΕΥΣΗΣ	ΚΤΗΝΙΑΤΡΟΣ ΕΜΒΟΛΙΑΣΜΟΥ	ΣΧΟΛΙΑ	ΕΜΒΟΛΙΑΣΜΕΝΑ ΖΩΑ	ΣΥΝΟΛΟ ΖΩΩΝ	ΕΝΕΡΓΕΙΑ
01/12/2015	EL5400027	ΜΠΕΗΣ ΧΑΡΑΛΑΜΠΟΣ		121	121	
ΕΜΒΟΛΙΑΣΜΕΝΕΣ ΕΚΜΕΤΑΛΛΕΥΣΕΙΣ : 69						

Εμφανίζεται η λίστα με τους εμβολιασμούς που ταιριάζουν στα κριτήρια αναζήτησης. Στο κάτω μέρος του πίνακα εμφανίζεται ο συνολικός αριθμός των εκμεταλλεύσεων που εμβολιάστηκαν στον Νομό. Στο δεξί μέρος της λίστας επιλέγοντας το «**μολυβάκι**» μπορούμε να επεξεργαστούμε τα στοιχεία της συγκεκριμένης εγγραφής.
ΠΡΟΣΟΧΗ με αυτόν τον τρόπο δεν προσθέτουμε εμβολιασμούς σε μια εκμετάλλευση καθώς η ημερομηνία εμβολιασμού, ο κτηνίατρος και η εκμετάλλευση ΔΕΝ αλλάζουν αλλά συμπληρώνουμε σε περίπτωση που το είχαμε ξεχάσει κατά την καταχώρηση. Εάν έγινε συμπληρωματικός εμβολιασμός στην εκμετάλλευση σε διαφορετική ημερομηνία θα πρέπει να το καταχωρήσουμε σαν ΝΕΑ εγγραφή.

Γ Αναζήτηση Ενωτίου

Πληκτρολογώντας τον αριθμό ενωτίου ενός βοοειδούς και πατώντας «ΑΝΑΖΗΤΗΣΗ» θα εμφανίζεται η πληροφορία για το εάν ένα βοοειδές είναι εμβολιασμένο ή όχι καθώς και η ημερομηνία εμβολιασμού. Η δυνατότητα αυτή θα παρέχεται για κάθε βοοειδές ανεξάρτητα από αν ανήκει η όχι στην Περιφερειακή Ενότητα του χρήστη.