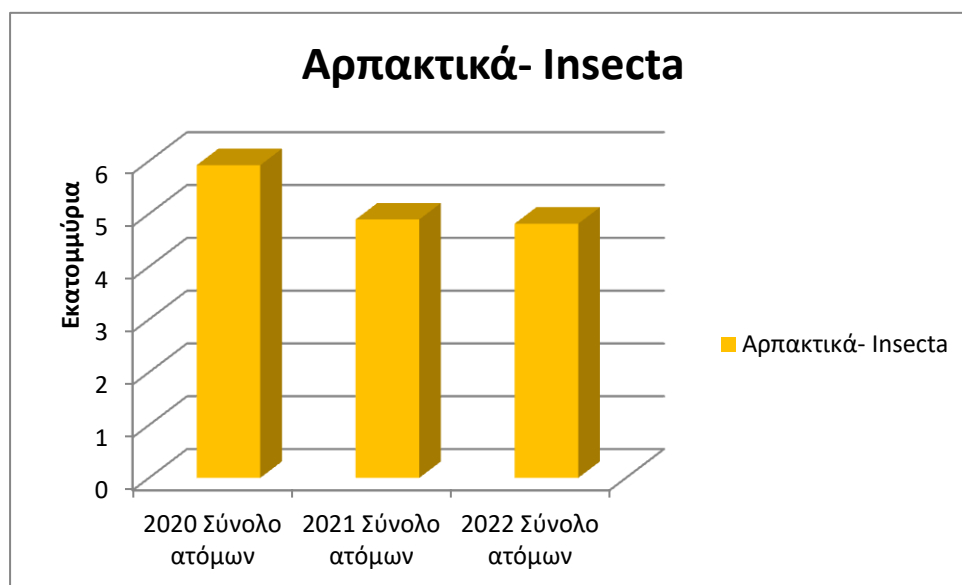
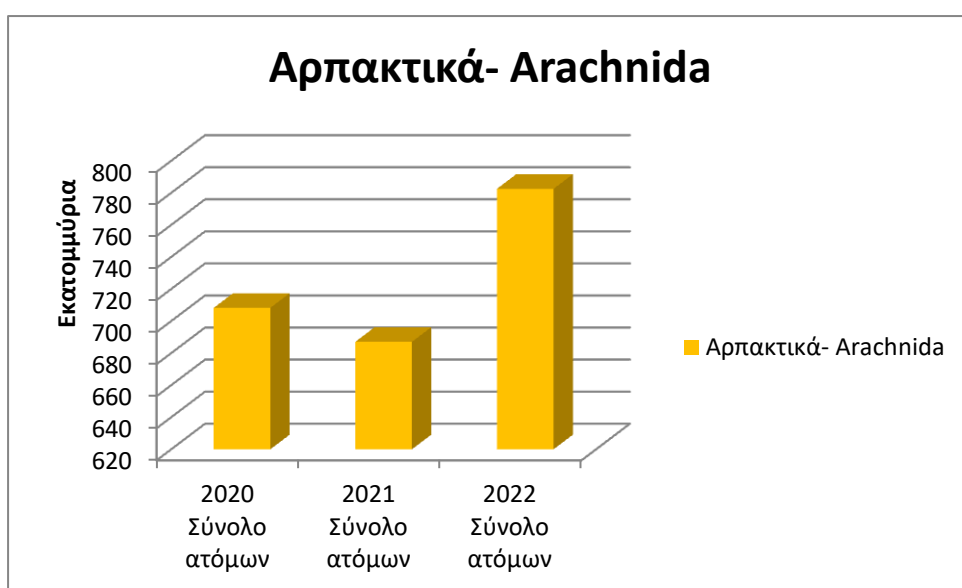
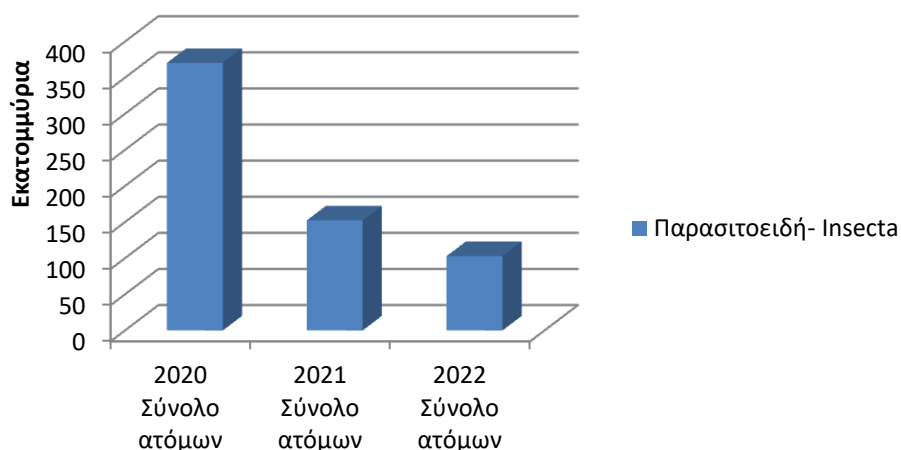


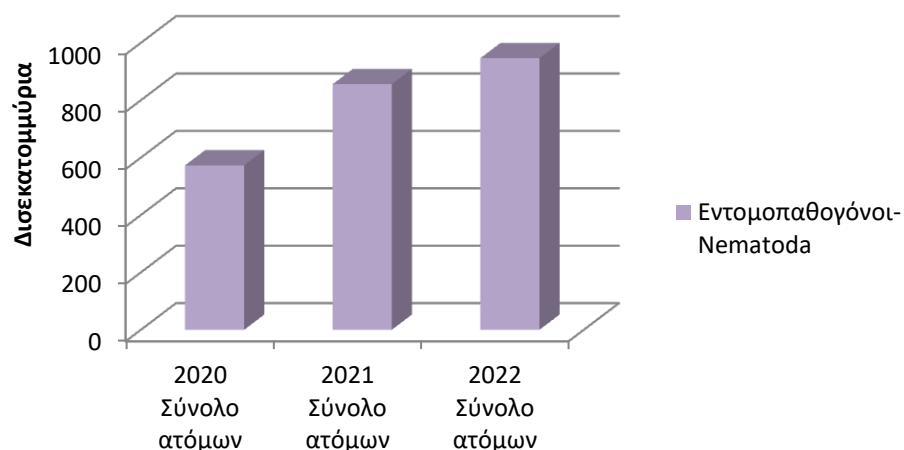
Ετικέτες γραμμής	Σύνολο 2020	Σύνολο 2021	Σύνολο 2022	% μεταβολής 2020-2021	% μεταβολής 2021-2022
Αρπακτικό	714.161.625	691.955.680	787.338.280	-3,11%	13,78%
Arachnida	708.239.000	687.062.000	782.524.500	-2,99%	13,89%
Insecta	5.922.625	4.893.680	4.813.780	-17,37%	-1,63%
Παρασιτοειδές	370.415.750	152.427.750	102.932.320	-58,85%	-32,47%
Insecta	370.415.750	152.427.750	102.932.320	-58,85%	-32,47%
Εντομοπαθογόνοι νηματώδεις	573.355.000.00	856.200.000.000	946.800.000.000	49,33%	10,58%
Nematoda	573.355.000.000	856.200.000.000	946.800.000.000	49,33%	10,58%



Παρασιτοειδή- Insecta



Εντομοπαθογόνοι-Nematoda



Πηγή στοιχείων: εταιρείες κάτοχοι σκευασμάτων μακρο-οργανισμών που είναι εγγεγραμμένα στον Εθνικό Κατάλογο Σκευασμάτων Φυτοπροστασίας Μακρο-οργανισμών

Επεξεργασία στοιχείων: Διεύθυνση Προστασίας Φυτικής Παραγωγής.

Σημείωση: στα ανωτέρω στοιχεία δεν συμπεριλήφθησαν τα στοιχεία που αφορούν τη χρήση του είδους *Toxymus sinesnsis* σε κλασική βιολογική καταπολέμηση